

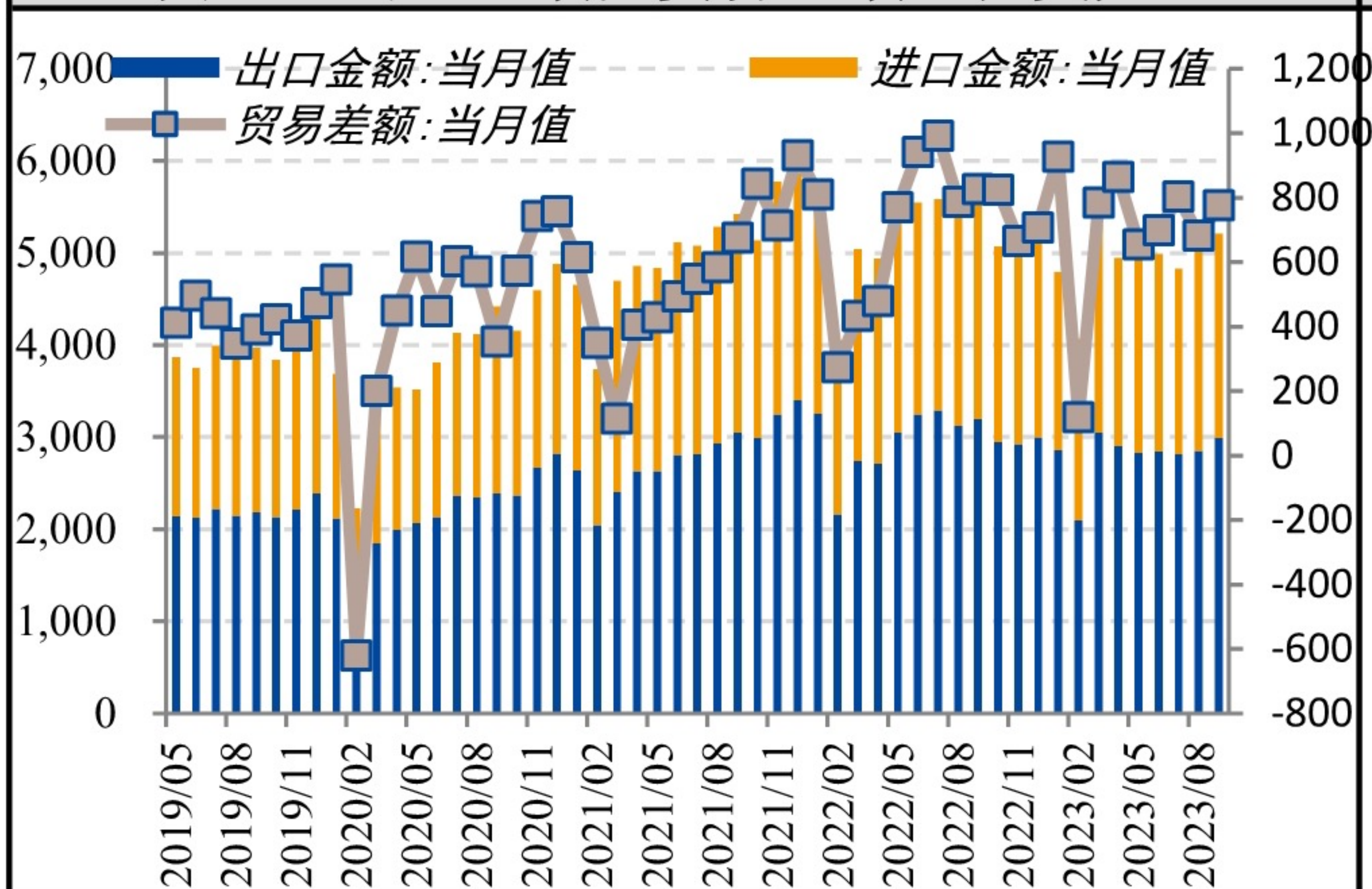
2023年10月13日 星期五

国投安信期货 | 宏观金融团队 gtaxinstitute@essence.com.cn

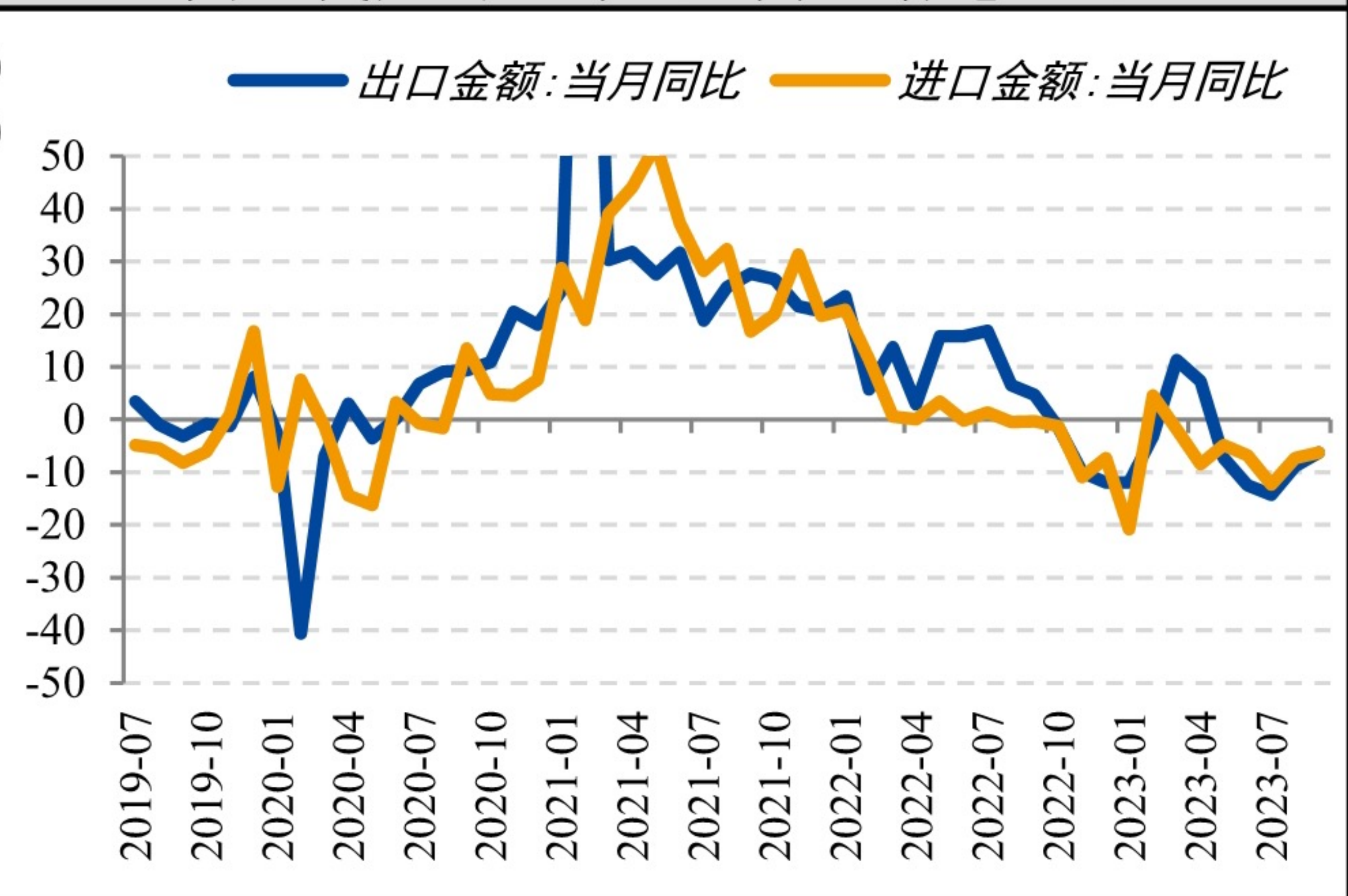
按美元计，9月我国出口同比下降6.2%，降幅较前值-8.8%缩窄2.6个百分点，好于预期下降8%；9月进口同比下降6.2%，降幅较前值-7.3%缩窄1.1个百分点，略好于预期下降6.3%；贸易顺差777.1亿美元，较前值顺差683.6亿美元有所扩张。9月进口和出口均延续下滑趋势，但降幅较上月有所缓和，贸易顺差有所扩张，当月进出口规模创年内单月新高，近期工业品价格回升给进出口增速带来一定提振。出口方面，9月全球制造业PMI指数与全球PMI新订单指数均在8月边际回升后继续小幅上升显示外需下行边际放缓，出口压力有所减缓。9月制造业PMI出口新订单指数回升1.1个百分点至47.8%。从国别看，对美欧日出口同比降幅均有收窄，其中对欧元区出口大幅收窄近8个百分点，对日本出口大幅收窄13.68个百分点，对东盟出口降幅略有扩大，对俄罗斯出口保持20%的高增速。进口方面，大宗商品价格指数CCPI在9月环比上升，但大部分商品进口数量环比均有所下降，PMI进口分项指数自今年3月份以来持续位于荣枯线下方依旧印证内需有所不足。总体来看，前三季度我国出口趋稳向好势头有所巩固，随着我国经济运行持续好转、内生动力持续增强，进出口运行态势有望进一步持稳向好。

单位：亿美元	2023/09	2023/08	2023/07	单位：%	2023/09	2023/08	2023/07
进口金额	2214.20	2165.93	2011.62	PMI进口指数	47.60	48.90	46.80
出口金额	2991.30	2847.91	2815.47	PMI出口指数	47.80	46.70	46.30
贸易差额	777.10	681.98	803.85	美国ISM制造业PMI	49.00	47.60	46.40
单位：%	2023/09	2023/08	2023/07	日本制造业PMI	48.50	49.60	49.60
进口金额同比	-6.20	-7.30	-12.30	欧元区制造业PMI	43.40	43.50	42.70
出口金额同比	-6.20	-8.80	-14.30	CRB价格指数	552.20	553.97	559.19

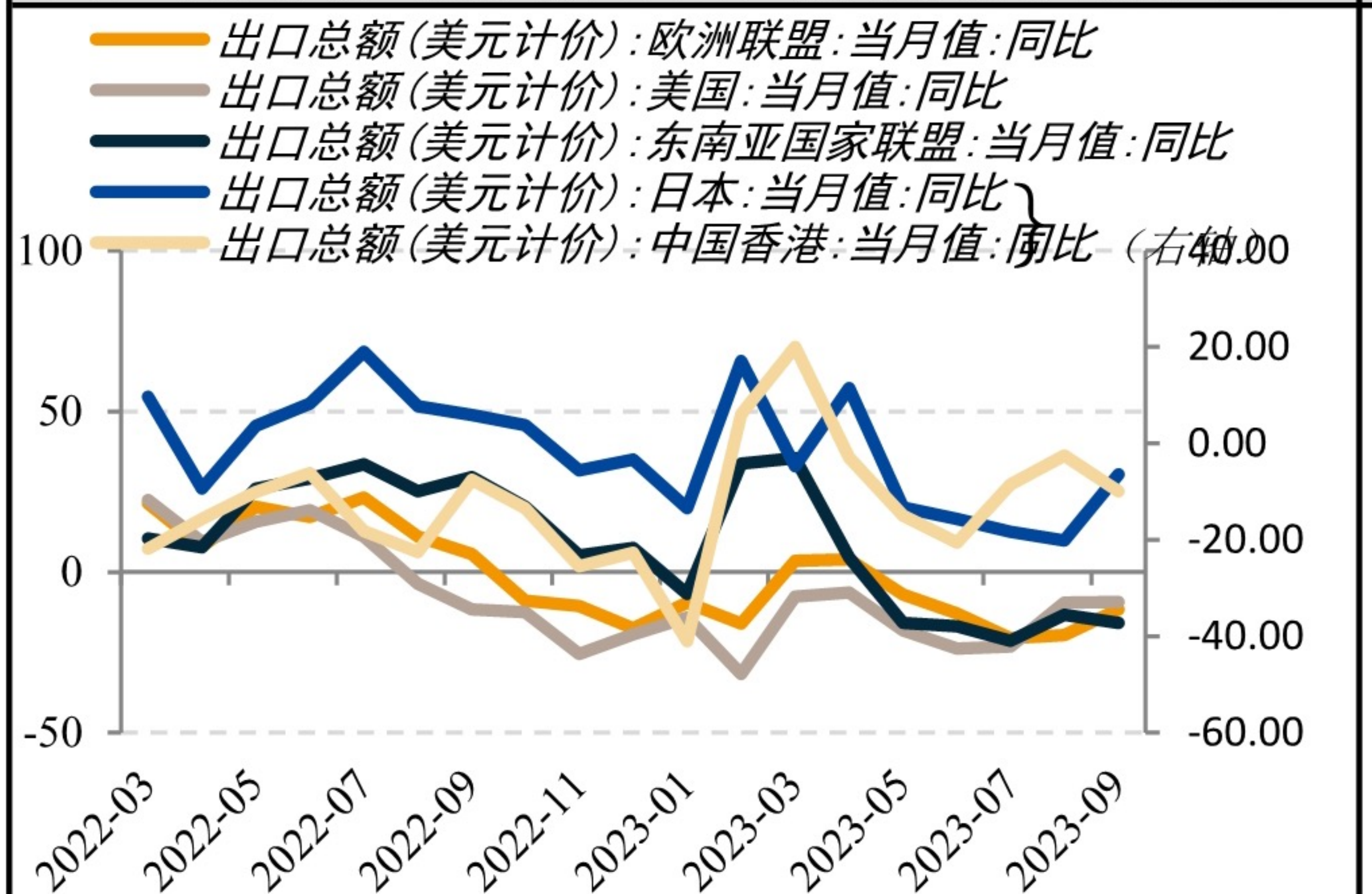
图：进出口金额及贸易差额（亿美元）



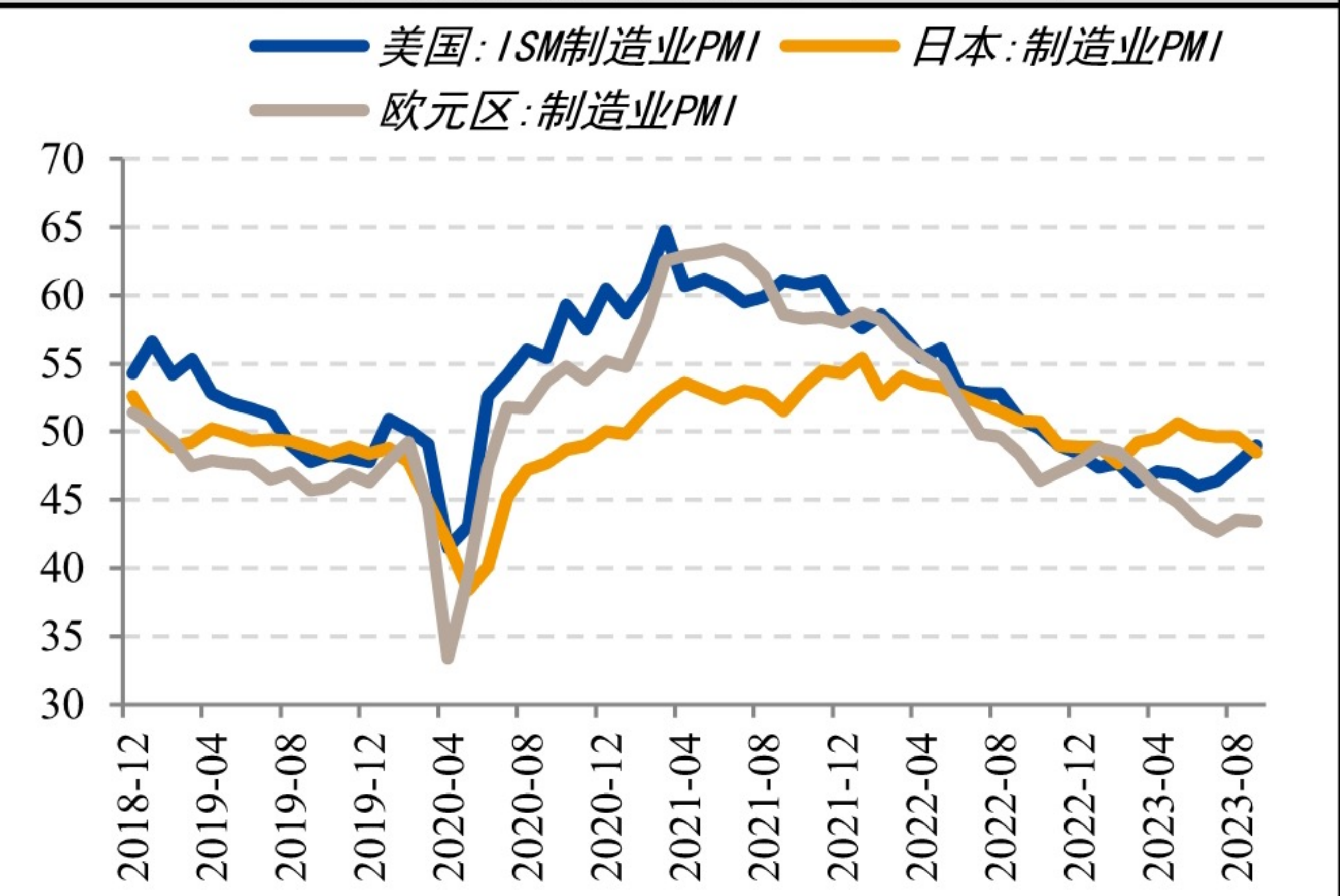
图：我国出口与进口同比增速（%）



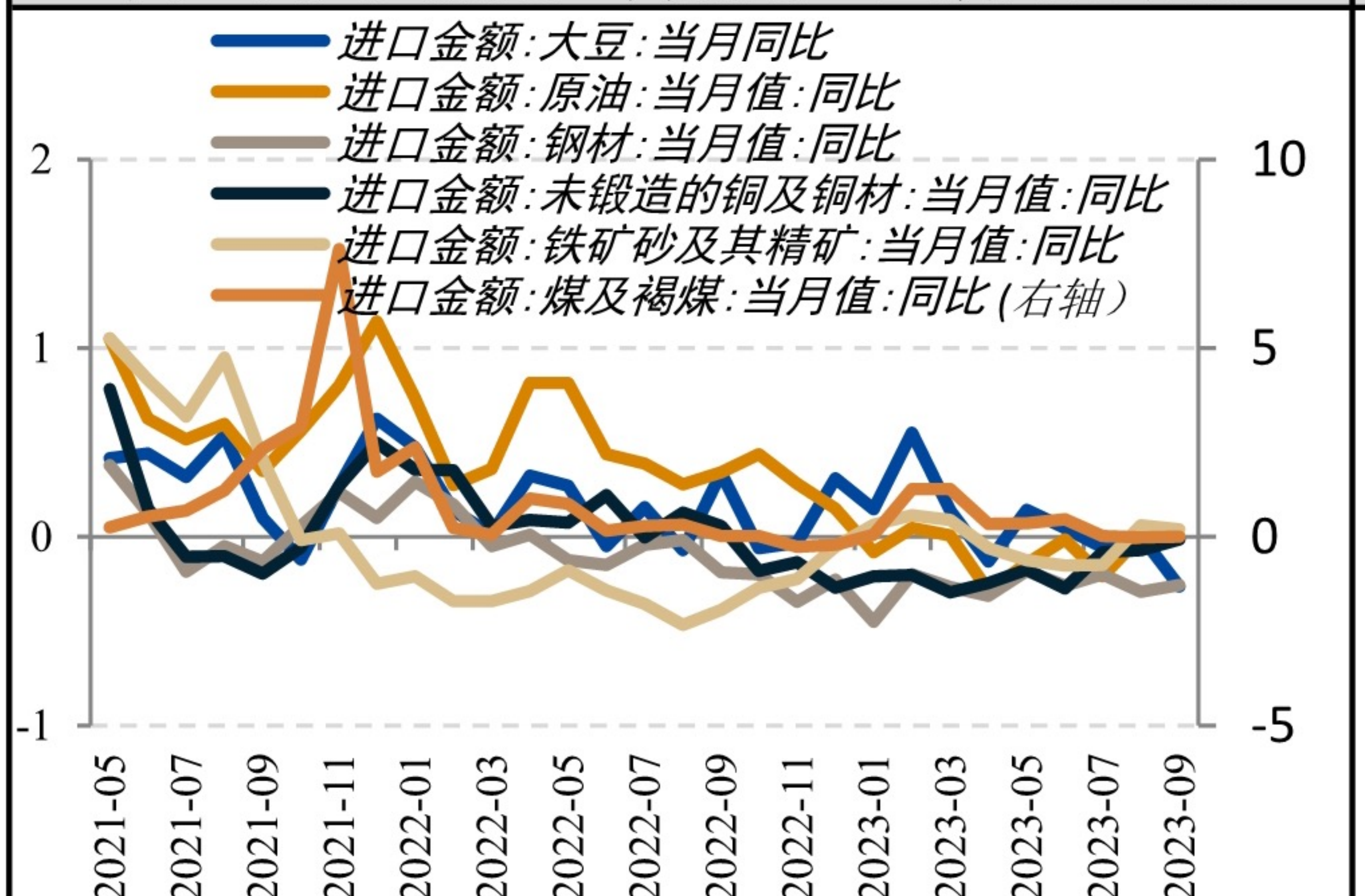
图：我国对主要经济体出口金额同比增速（%）



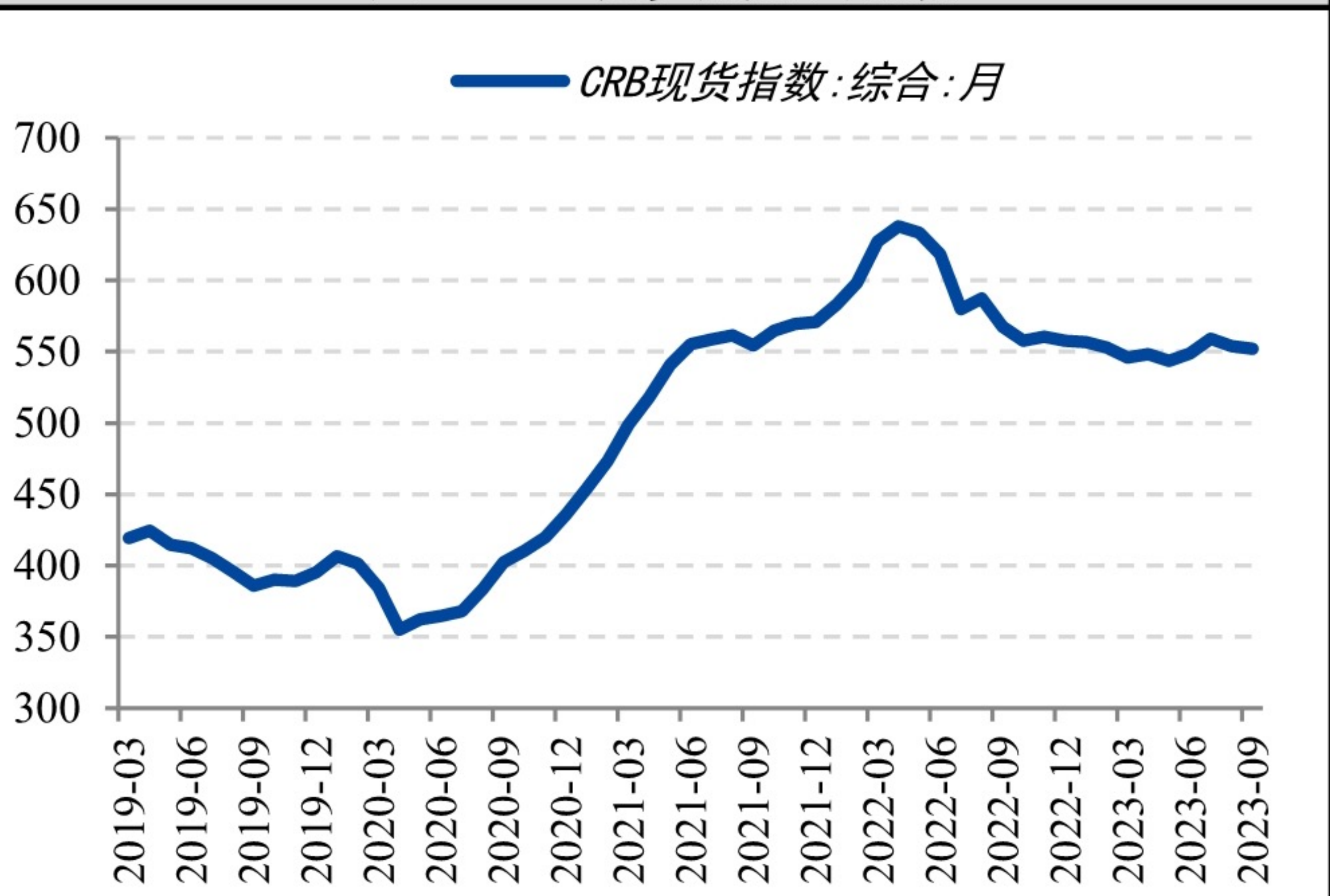
图：主要经济体制造业PMI（%）



图：我国重点进口商品进口金额同比增速



图：CRB现货综合指数



数据来源：wind, 国投安信期货