



有色金属行业研究

买入（维持评级）

行业周报

证券研究报告

金属材料组

分析师：李超（执业 S1130522120001）

lichao3@gjzq.com.cn

分析师：宋洋（执业 S1130523070004）

songyang@gjzq.com.cn

能源金属周报：碳酸锂进口量增加，关注需求恢复情况

行情综述&投资建议

本周（10.16-10.20）沪深300指数下跌4.23%，其中有色指数跑赢大盘，下跌2.7%。个股层面，本周江特电机、吉翔股份、融捷股份势头良好，涨幅均超过0.9%；横店东磁、博迁新材、云海金属、斯瑞新材跌幅较大，超过6%。

锂：本周碳酸锂价格17.24万元/吨，环增1.08%；氢氧化锂价格16万吨/元，环增0.62%；广期所碳酸锂2401合约价格环增10.7%至15.2万元/吨。需求端本周三元价格环比持平，铁锂价格环涨3.3%，六氟价格环涨1.1%。根据产业链调研，10月排产环比持平或降5%左右；预计11月有所好转，采购意愿增强。供给端本周原料端锂辉石价格环降8.8%至2340美元/吨；9月碳酸锂进口量1.37万吨，环增25.94%；进口均价22.87万元/吨，环降8.49%。近期锂精矿价格跌幅弱于锂价跌幅，导致外购原料的锂盐企业亏损，部分锂盐厂停产挺价，目前江西地区减停产企业开工有所恢复。后续来看，行业供需结构与价格趋势基本不变，需求端仍属于边际改善，供给端Q4海外有新项目释放，成本曲线走低，行业持续洗牌，锂价仍有下探空间，初步判断明年上半年锂价到达拐点。本周赣锋锂业与安达科技拟共同成立合资公司以投资建设年产2万吨磷酸铁锂正极材料制造项目，赣锋锂业持股40%，安达科技持股60%。当前锂板块股票基本跌至底部区间，建议关注自给率高且具成本优势的企业天齐锂业、中矿资源等。

钴镍：本周电解镍市场均价15.3万元/吨，环降0.4%，由于库存临近低位，加之目前处在电积镍成本附近，对镍价有弱支撑，但也限制下游拿单热情，现货市场成交偏弱。消费端市场进入淡季，整体需求不佳。本周硫酸镍市场均价34000元/吨，环降0.15%。终端新能源汽车购置税减免政策有望支撑销量高速增长，新能源汽车和动力市场需求有所好转，本周炼厂产量继续增加。电池级硫酸镍市场供需持续博弈，本周内价格微升，成本面支撑较强，镍盐厂家挺价心态不改。本周电解钴价格27.6万元/吨，环增4.7%。周初在欧洲需求提振下，市场多看涨，叠加原料中间品价格上调，场内无低价原料可寻，电解钴贸易商挺价心态明显。当前锂电板块跟随新能源产业链触底反弹，看好需求或超预期带来板块估值及情绪改善的锂电中上游企业华友钴业。

稀土：本周氧化镨钕价格为52.2万元/吨，环增1.12%；氧化镝价格263万元/吨，环降1.31%；氧化铽价格828万元/吨，环降1.5%；钕铁硼N35、35H价格环比持平至18万元/吨、26万元/吨。需求端新能源车企稳；风电市场政策利好海风项目招标和建设；人形机器人的发展将推动钕铁硼需求增长。供给端北方稀土10月挂牌价氧化镨钕49.34万元/吨，上涨3.5%，氧化镧与氧化铈持平。年内第二批稀土指标已发布，开采、冶炼分离总量控制指标分别为12万吨、11.5万吨，均同增近10%，其中轻稀土开采指标同增10.1%，中重稀土开采指标同增7.1%，幅度整体符合预期。目前磁材企业开工率维持在70-80%，需求端逐步好转，稀土价格稳定下企业加工费企稳，预计短期内稀土价格以震荡为主。本周英洛华发布2023年三季报，前三季度实现归母净利润0.82亿元，同降61%。标的上稀土建议关注具备资源整合预期的中国稀土等标的，磁材建议关注新能源占比较高的金力永磁等标的。

小金属：本周金属锗价格环降1%至9550元/公斤；金属镓价格环增1%至2300元/公斤，本周某金属镓生产企业竞拍数量为600公斤，最终成交价格突破2400元/公斤，下游各板块逐步好转限，供应增量有限，金属镓价格持续高位运行。本周锑精矿价格环比持平至6.9万元/吨，海外进口增加市场供应量提升，而需求尚未好转，下游厂家面对原料高位的压力较大，预计短期价格震荡为主。

风险提示

提锂新技术出现，带动供应大幅释放；新矿山加速勘探开采，加速供应释放；下游需求不达预期等。



内容目录

一、投资策略.....	4
1.1 本周投资观点&重点推荐组合.....	4
1.2 行业与个股走势.....	4
1.3 金属价格变化.....	5
二、品种基本面.....	6
2.1 锂.....	6
2.2 钴.....	8
2.3 镍.....	8
2.4 稀土.....	8
2.5 钨.....	9
2.6 钼.....	10
2.7 镁.....	10
2.8 钒.....	11
2.9 锆.....	11
2.10 锆.....	11
2.11 钛.....	12
三、电池产业链数据.....	12
3.1 电池与终端数据.....	12
3.2 中游正极数据.....	12
四、重点公司公告.....	13
五、风险提示.....	14

图表目录

图表 1： 行业涨跌幅对比.....	5
图表 2： 能源金属与小金属个股涨幅前五.....	5
图表 3： 能源金属与小金属个股涨幅后五.....	5
图表 4： 能源金属与小金属 7 天、月度、季度价格变化.....	5
图表 5： 碳酸锂价格走势（万元/吨）.....	6
图表 6： 氢氧化锂价格走势（万元/吨）.....	6
图表 7： 碳酸锂周度产量（吨）.....	7
图表 8： 氢氧化锂周度产量（吨）.....	7
图表 9： 碳酸锂周度库存（吨）.....	7



图表 10:	氢氧化锂周度库存 (吨)	7
图表 11:	碳酸锂周度吨成本与吨毛利 (元)	7
图表 12:	氢氧化锂周度吨成本与吨毛利 (元)	7
图表 13:	碳酸锂进口量 (吨)	8
图表 14:	氢氧化锂出口量 (吨)	8
图表 15:	MB 标准级钴价格走势 (美元/磅)	8
图表 16:	电解钴与四氧化三钴价格走势 (万元/吨)	8
图表 17:	LME 镍价格 (美元/吨) 与沪镍价格 (万元/吨)	8
图表 18:	镍铁与硫酸镍价格 (元/吨)	8
图表 19:	氧化镨钕价格走势 (万元/吨)	9
图表 20:	氧化镓、氧化铽价格 (万元/吨)	9
图表 21:	氧化铜、氧化铈价格走势 (万元/吨)	9
图表 22:	钕铁硼价格走势 (万元/吨)	9
图表 23:	稀土月度出口量 (吨)	9
图表 24:	稀土永磁月度出口量 (吨)	9
图表 25:	钨精矿与仲钨酸铵价格走势 (万元/吨)	10
图表 26:	钨精矿与仲钨酸铵库存 (吨)	10
图表 27:	钼精矿与钼铁价格走势 (元/吨)	10
图表 28:	钼精矿与钼铁库存 (吨)	10
图表 29:	镁锭价格走势 (元/吨)	10
图表 30:	硅铁价格走势 (元/吨)	10
图表 31:	金属镁库存 (吨)	11
图表 32:	镁合金库存 (吨)	11
图表 33:	五氧化二钒价格走势 (万元/吨)	11
图表 34:	钒铁价格走势 (万元/吨)	11
图表 35:	金属锆与二氧化锆价格走势 (元/公斤)	11
图表 36:	金属锆库存 (吨)	11
图表 37:	海绵锆价格走势 (元/公斤)	12
图表 38:	锆英砂价格走势 (元/吨)	12
图表 39:	海绵钛价格 (元/公斤) 与钛精矿价格 (元/吨)	12
图表 40:	钛精矿周度库存 (万吨)	12
图表 41:	国内新能源车月度销量 (万辆)	12
图表 42:	国内动力电池月度装车量 (GWh)	12
图表 43:	国内正极材料价格变化 (元/吨)	13
图表 44:	国内正极材料月度产量 (万吨)	13



一、投资策略

1.1 本周投资观点&重点推荐组合

锂：本周碳酸锂价格 17.24 万元/吨，环增 1.08%；氢氧化锂价格 16 万吨/元，环增 0.62%；广期所碳酸锂 2401 合约价格环增 10.7%至 15.2 万元/吨。需求端本周三元价格环比持平，铁锂价格环涨 3.3%，六氟价格环涨 1.1%。根据产业链调研，10 月排产环比持平或降 5%左右；预计 11 月有所好转，采购意愿增强。供给端本周原料端锂辉石价格环降 8.8%至 2340 美元/吨；碳酸锂库存 2.9 万吨，环增 2.6%；氢氧化锂库存 2 万吨，环增 0.2%。9 月碳酸锂进口量 1.37 万吨，同增 9.02%，环增 25.94%；进口均价 22.87 万元/吨，环降 8.49%。近期锂精矿价格跌幅弱于锂价跌幅，导致外购原料的锂盐企业亏损，部分锂盐厂停产挺价，目前江西地区减停产企业开工有所恢复。后续来看，行业供需结构与价格趋势基本不变，需求端仍属于边际改善，供给端 Q4 海外有新项目释放，成本曲线走低，行业持续洗牌，锂价仍有下探空间，初步判断明年上半年锂价到达拐点。本周赣锋锂业与安达科技签署《战略合作协议》，拟共同成立合资公司以投资建设年产 2 万吨磷酸铁锂正极材料制造项目，赣锋锂业持股 40%，安达科技持股 60%。当前锂板块股票基本跌至底部区间，前次波段 4 月也处于阶段性见底反弹走势，建议关注自给率高且具成本优势的企业天齐锂业、中矿资源等。

钴镍：本周电解镍市场均价 15.3 万元/吨，环降 0.4%，由于库存临近低位，加之目前处在电积镍成本附近，对镍价有弱支撑，但也限制下游拿单热情，现货市场成交偏弱。消费端市场进入淡季，整体需求不佳。本周硫酸镍市场均价 34000 元/吨，环降 0.15%。终端新能源汽车购置税减免政策有望支撑销量高速增长，新能源汽车和动力市场需求有所好转，本周炼厂产量继续增加。电池级硫酸镍市场供需持续博弈，本周内价格微升，成本面支撑较强，镍盐厂家挺价心态不改。本周电解钴价格 27.6 万元/吨，环增 4.7%。周初在欧洲需求提振下，市场多看涨，叠加原料中间品价格上调，场内无低价原料可寻，电解钴贸易商挺价心态明显。当前锂电板块跟随新能源产业链触底反弹，看好需求或超预期带来板块估值及情绪改善的锂电中上游企业华友钴业。

稀土：本周氧化镨钕价格为 52.2 万元/吨，环增 1.12%；氧化镝价格 263 万元/吨，环降 1.31%；氧化铽价格 828 万元/吨，环降 1.5%；钕铁硼 N35、35H 价格环比持平至 18 万元/吨、26 万元/吨。需求端新能源车企稳；风电市场政策利好海风项目招标和建设；人形机器人的发展将推动钕铁硼需求增长。供给端北方稀土 10 月挂牌价氧化镨钕 49.34 万元/吨，上涨 3.5%，氧化镧与氧化铈持平。年内第二批稀土指标已发布，开采、冶炼分离总量控制指标分别为 12 万吨、11.5 万吨，均同增近 10%，其中轻稀土开采指标同增 10.1%，中重稀土开采指标同增 7.1%，幅度整体符合预期。目前磁材企业开工率维持在 70-80%，需求端逐步好转，稀土价格稳定下企业加工费企稳，预计短期内稀土价格以震荡为主。本周英洛华发布 2023 年三季报，前三季度实现归母净利润 0.82 亿元，同降 61%。标的上稀土建议关注具备资源整合预期的中国稀土等标的，磁材建议关注新能源占比较高的金力永磁、正海磁材等标的。

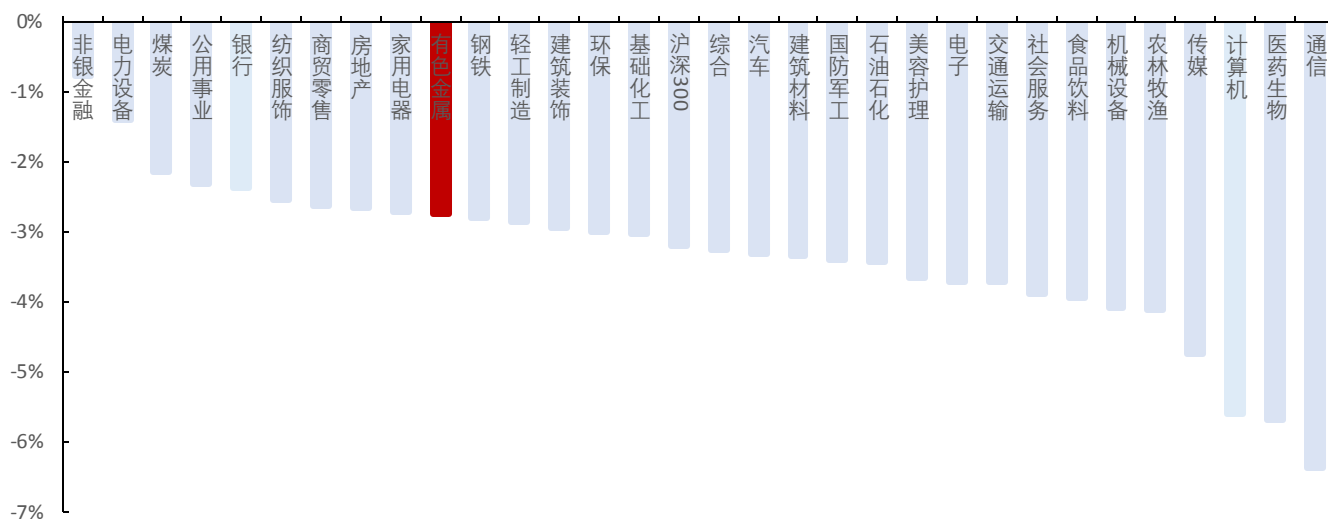
小金属：本周金属锗价格环降 1%至 9550 元/公斤；金属镓价格环增 1%至 2300 元/公斤，本周某金属镓生产企业竞拍数量为 600 公斤，最终成交价格突破 2400 元/公斤，下游各板块逐步好转限，供应增量有限，金属镓价格持续高位运行。本周锑精矿价格环比持平至 6.9 万元/吨，海外进口增加市场供应量提升，而需求尚未好转，下游厂家面对原料高位的压力较大，预计短期价格震荡为主。

1.2 行业与个股走势

本周沪深 300 指数下跌 4.23%，其中有色指数跑赢大盘，下跌 2.7%。



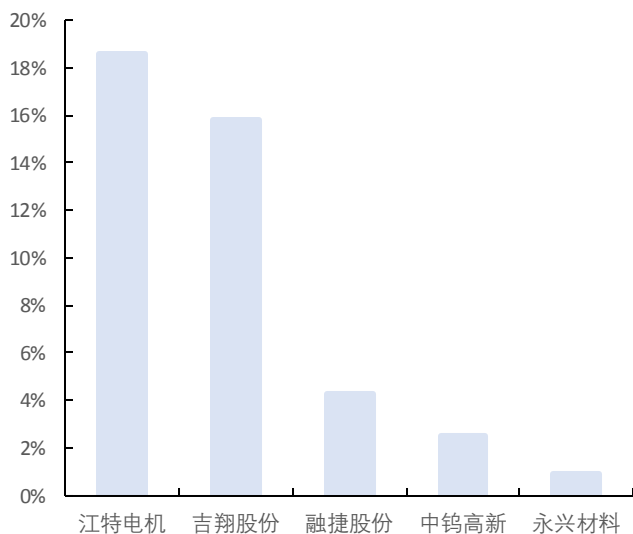
图表1：行业涨跌幅对比



来源：wind，国金证券研究所

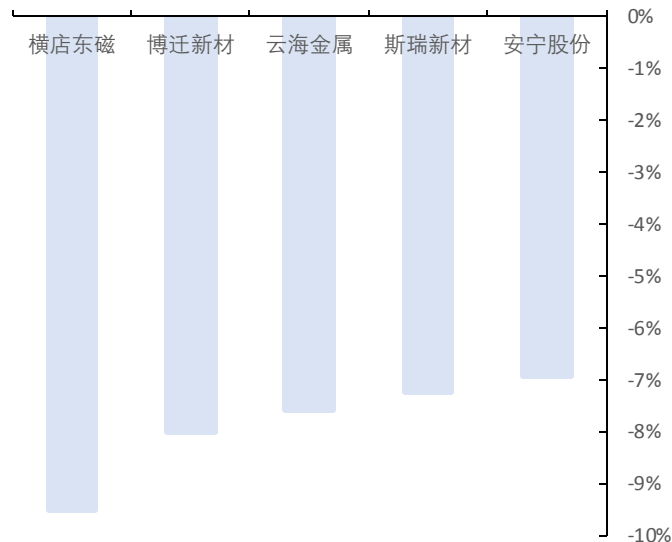
个股层面，本周江特电机、吉翔股份、融捷股份、中钨高新、永兴材料势头良好，涨幅均超过 0.9%；横店东磁、博迁新材、云海金属、斯瑞新材、安宁股份跌幅较大，超过 6%。

图表2：能源金属与小金属个股涨幅前五



来源：wind，国金证券研究所

图表3：能源金属与小金属个股涨幅后五



来源：wind，国金证券研究所

1.3 金属价格变化

本周电解钴/氧化铈/MB 标准级钴分别环比增长 9.02%/5.71%/1.93%，增长幅度较大；钼精矿/镁锭/镍铁分别环比下降 14.53%/3.48%/3.06%，下降较明显。

图表4：能源金属与小金属 7 天、月度、季度价格变化

品种	名称	单位	2023/10/20	涨跌幅			
				7 天	30 天	90 天	360 天
锂	碳酸锂	万元/吨	17.242	1.08%	-9.67%	-41.24%	-67.98%
	氢氧化锂	万元/吨	16.008	0.62%	-8.98%	-40.99%	-69.83%
钴	MB 标准级钴	美元/磅	15.88	1.93%	9.67%	-8.24%	-30.53%



	电解钴	万元/吨	29	9.02%	10.27%	-9.66%	-18.08%
	四氧化三钴	万元/吨	14.75	0.00%	0.51%	-20.70%	-39.80%
	LME 镍	美元/吨	18285	-0.27%	-6.88%	-12.13%	-17.84%
镍	镍铁	元/吨	1110	-3.06%	-5.13%	4.72%	-18.38%
	硫酸镍	元/吨	36140	-1.63%	1.83%	1.69%	-17.15%
	氧化镨钕	万元/吨	52.235	-1.12%	-2.45%	15.54%	-21.70%
	氧化镧	万元/吨	0.424	0.00%	0.00%	0.00%	-38.37%
稀	氧化铈	万元/吨	0.463	5.71%	5.71%	5.71%	-37.77%
土	氧化镱	万元/吨	263	-1.31%	-1.50%	12.88%	13.85%
	氧化铽	万元/吨	828	-1.49%	-4.83%	14.36%	-37.79%
	钕铁硼	万元/吨	26	0.00%	1.96%	-24.64%	-24.64%
钨	黑钨精矿	万元/吨	12.047	0.00%	-0.36%	1.31%	10.05%
	仲钨酸钠	万元/吨	17.838	-0.26%	-1.25%	0.26%	5.91%
钼	钼精矿	元/吨	3060	-14.53%	-29.98%	-21.94%	-8.38%
	钼铁	元/吨	220000	0.00%	-21.43%	-13.73%	0.00%
镁	镁锭	元/吨	24680	-3.48%	-3.74%	10.28%	-8.35%
	硅铁	元/吨	7500	0.00%	2.32%	2.74%	-15.25%
钒	五氧化二钒	万元/吨	9.1	0.00%	-15.35%	-26.32%	-26.02%
	钒铁	万元/吨	10.05	-0.49%	-14.10%	-26.37%	-24.72%
锆	金属锆	元/公斤	9550	-1.04%	-2.05%	25.66%	8.52%
锆	锆英砂	元/吨	13600	0.00%	-1.45%	-6.21%	-31.14%
钛	钛精矿	元/吨	2243.33	0.00%	0.00%	4.34%	9.43%
锂	碳酸锂	万元/吨	17.242	1.08%	-9.67%	-41.24%	-67.98%

来源: wind, 国金证券研究所

二、品种基本面

2.1 锂

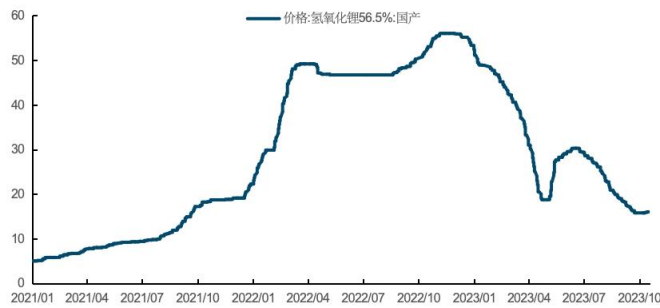
本周碳酸锂价格为 17.242 万元/吨, 环比上升 1.08%; 氢氧化锂价格为 16.008 万元/吨, 环比上升 0.62%。

图表5: 碳酸锂价格走势 (万元/吨)



来源: wind, 国金证券研究所

图表6: 氢氧化锂价格走势 (万元/吨)

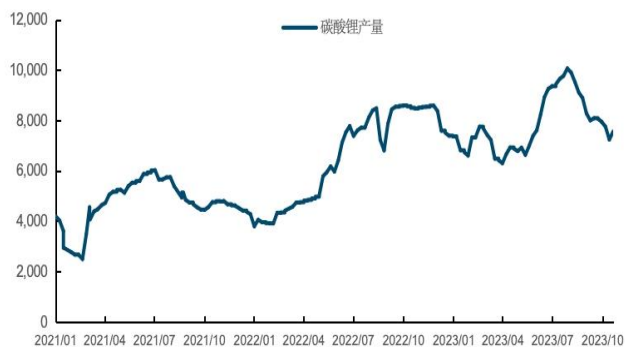


来源: wind, 国金证券研究所

本周碳酸锂产量为 7558 吨, 环比增长 4.38%; 氢氧化锂产量为 4305 吨, 环比减少 0.97%。

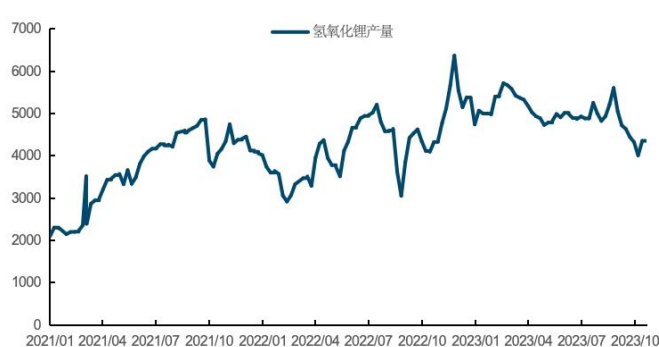


图表7: 碳酸锂周度产量 (吨)



来源: 百川盈孚, 国金证券研究所

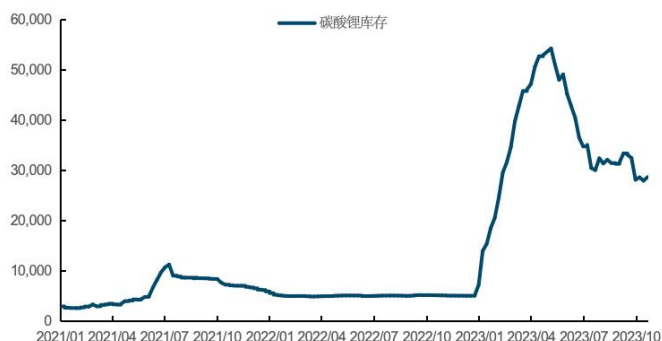
图表8: 氢氧化锂周度产量 (吨)



来源: 百川盈孚, 国金证券研究所

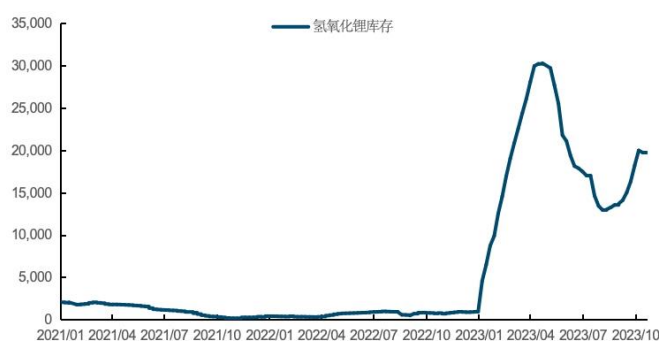
本周碳酸锂库存为 28654 吨, 环比增长 2.61%; 氢氧化锂库存为 19782 吨, 环比增长 0.23%。

图表9: 碳酸锂周度库存 (吨)



来源: 百川盈孚, 国金证券研究所

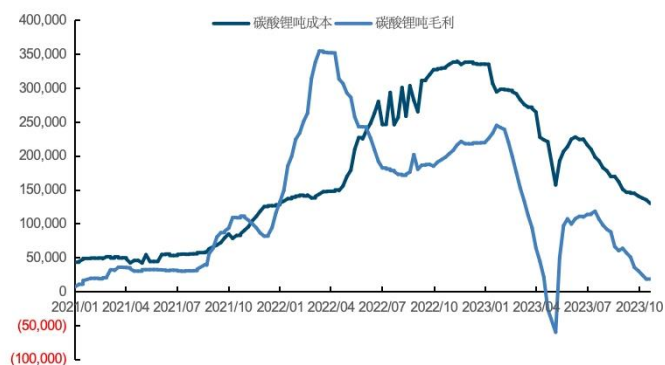
图表10: 氢氧化锂周度库存 (吨)



来源: 百川盈孚, 国金证券研究所

本周碳酸锂吨成本为 12.97 万元, 环比减少 3.85%; 吨毛利为 1.82 万元, 环比增长 0.80%。
本周氢氧化锂吨成本为 8.94 万元, 环比增长 0.77%; 吨毛利为 8.91 万元, 环比减少 13.78%。

图表11: 碳酸锂周度吨成本与吨毛利 (元)



来源: 百川盈孚, 国金证券研究所

图表12: 氢氧化锂周度吨成本与吨毛利 (元)

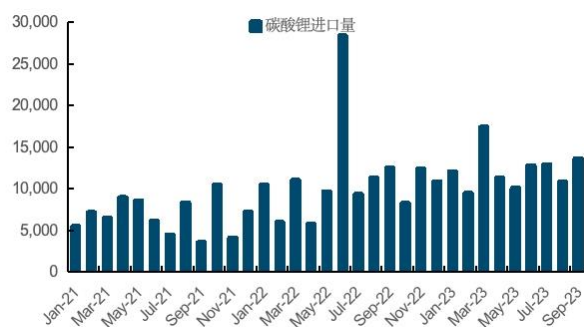


来源: 百川盈孚, 国金证券研究所

9 月国内碳酸锂进口量为 1.37 万吨, 环比增长 25.94%; 氢氧化锂出口量为 1.11 万吨, 环比减少 1.80%。

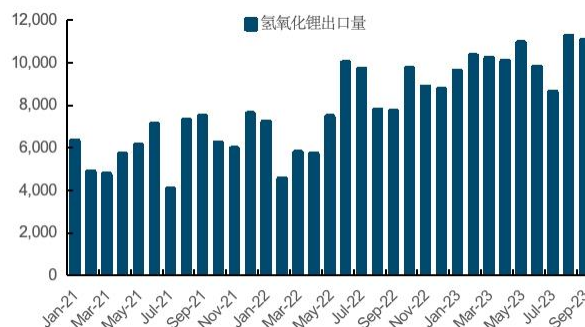


图表13: 碳酸锂进口量 (吨)



来源: 海关总署, 国金证券研究所

图表14: 氢氧化锂出口量 (吨)



来源: 海关总署, 国金证券研究所

2.2 钴

本周 MB 标准级钴价格为 15.575 美元/磅, 环比上升 1.80%; 电解钴价格为 29 万元/吨, 环比上升 9.02%; 四氧化三钴价格为 14.75 万元/吨, 环比下降 0.00%。

图表15: MB 标准级钴价格走势 (美元/磅)



来源: wind, 国金证券研究所

图表16: 电解钴与四氧化三钴价格走势 (万元/吨)

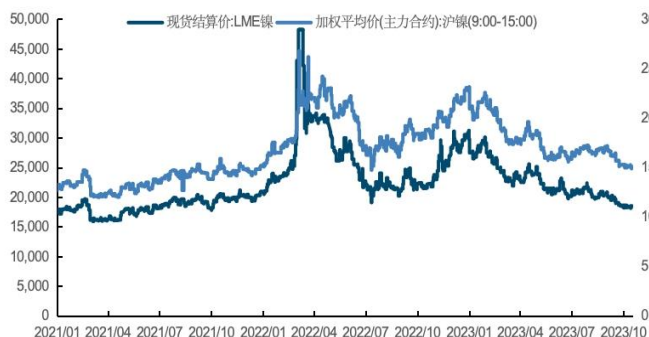


来源: wind, 国金证券研究所

2.3 镍

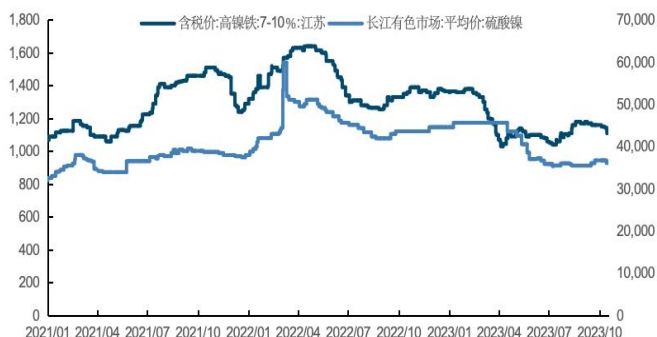
LME 镍本周价格为 18285 美元/吨, 环比下降 0.27%; 沪镍本周加权平均价为 14.876 万元/吨, 环比下降 1.67%。镍铁本周价格 1110 元/吨, 环比下降 3.06%; 硫酸镍本周价格 3.61 万元/吨, 环比下降 1.63%。

图表17: LME 镍价格 (美元/吨) 与沪镍价格 (万元/吨)



来源: wind, 国金证券研究所

图表18: 镍铁与硫酸镍价格 (元/吨)



来源: wind, 国金证券研究所

2.4 稀土

氧化镨钕本周价格为 52 万/吨, 环比下降 1.12%。氧化镱本周价格 263 万元/吨, 环比下降 1.31%; 氧化铽本周价格 828 万元/吨, 环比下降 1.49%, 氧化铈本周价格 0.46 万/吨, 环比上升 5.71%; 氧化镧本周价格 0.42 万元/吨, 环比持平。

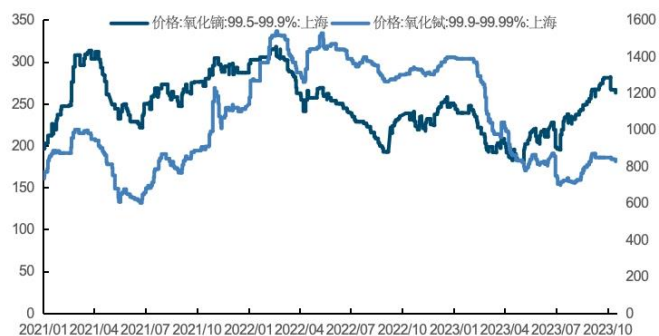


图表19: 氧化镨钕价格走势 (万元/吨)



来源: wind, 国金证券研究所

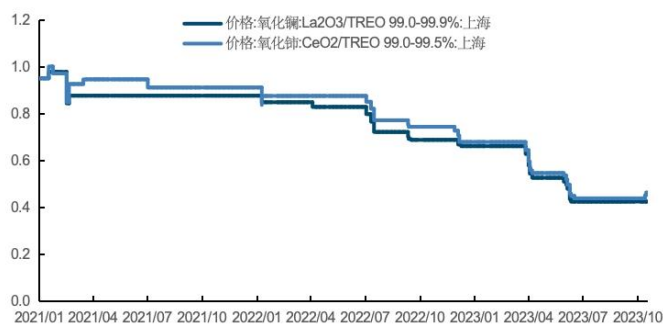
图表20: 氧化镨、氧化铽价格 (万元/吨)



来源: wind, 国金证券研究所

钕铁硼 N35 本周价格为 17.5 万元/吨, 环比持平; 钕铁硼 35H 本周价格 26 万元/吨, 环比持平。

图表21: 氧化镧、氧化铈价格走势 (万元/吨)



来源: wind, 国金证券研究所

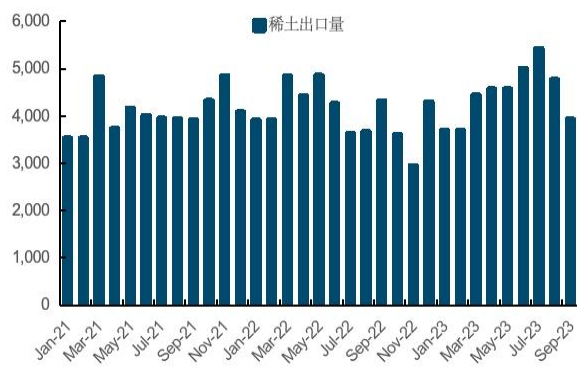
图表22: 钕铁硼价格走势 (万元/吨)



来源: wind, 国金证券研究所

9 月稀土出口量 3935.2 吨, 环比减少 17.59%; 8 月稀土永磁出口量 4222.733 吨, 环比减少 10.61%。

图表23: 稀土月度出口量 (吨)



来源: 百川盈孚, 国金证券研究所

图表24: 稀土永磁月度出口量 (吨)



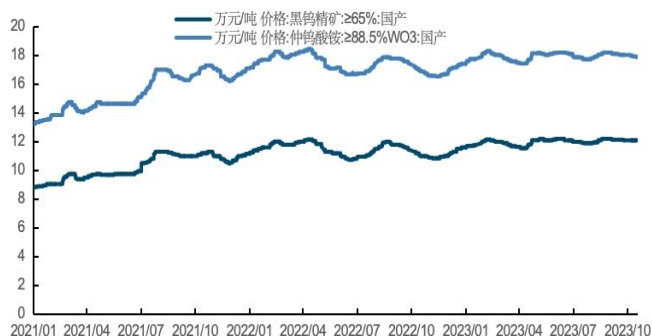
来源: 百川盈孚, 国金证券研究所

2.5 钨

钨精矿本周价格 12.05 万元/吨, 环比持平; 仲钨酸铵本周价格 18 万元/吨, 环比下降 0.26%。
钨精矿本周库存 320 吨, 环比下降 3.03%; 仲钨酸铵本周库存 320 吨, 环比上升 1.59%。

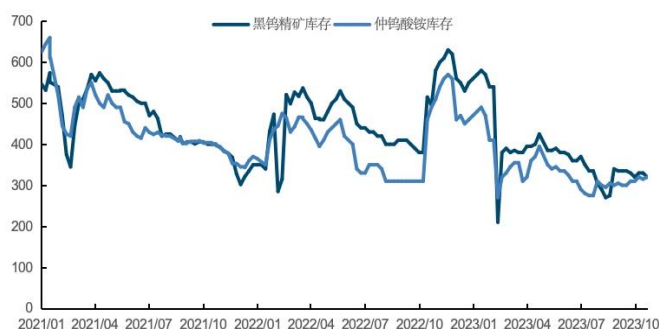


图表25: 钨精矿与仲钨酸铵价格走势 (万元/吨)



来源: wind, 国金证券研究所

图表26: 钨精矿与仲钨酸铵库存 (吨)

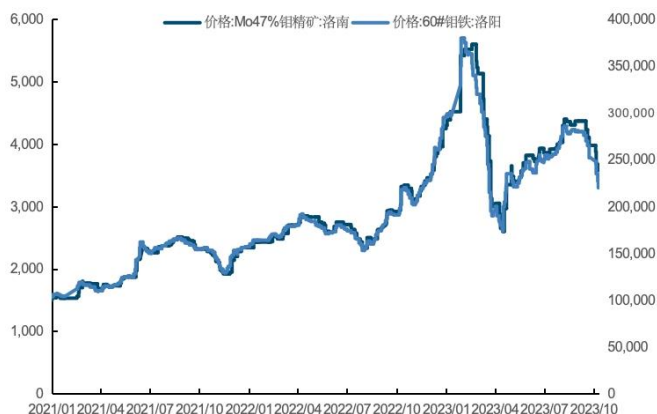


来源: 百川盈孚, 国金证券研究所

2.6 钼

钼精矿本周价格为 3060 元/吨, 环比下降 14.53%; 钼铁本周价格为 22 万元/吨, 环比持平。钼精矿本周库存为 6860 吨, 环比上升 17.67%; 钼铁本周库存为 3380 吨, 环比下降 4.52%。

图表27: 钼精矿与钼铁价格走势 (元/吨)



来源: wind, 国金证券研究所

图表28: 钼精矿与钼铁库存 (吨)

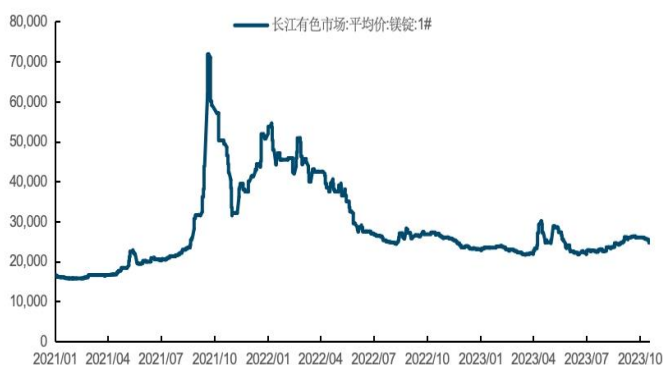


来源: 百川盈孚, 国金证券研究所

2.7 镁

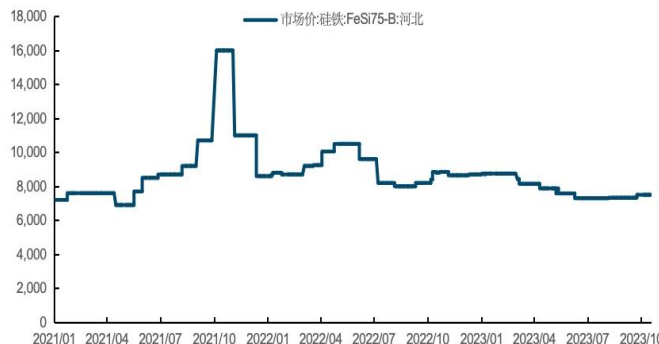
镁锭本周价格为 2.5 万元/吨, 环比下降 3.48%; 硅铁本周价格为 0.75 万元/吨, 环比持平。

图表29: 镁锭价格走势 (元/吨)



来源: wind, 国金证券研究所

图表30: 硅铁价格走势 (元/吨)

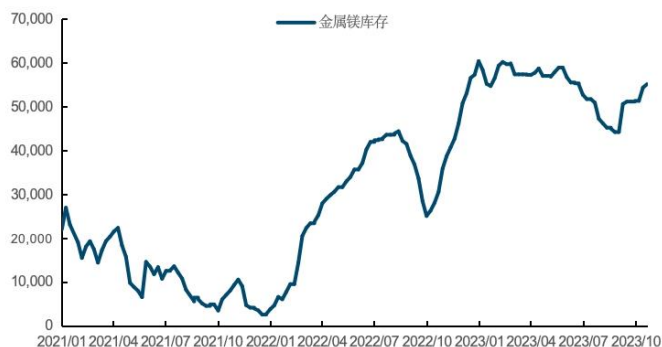


来源: wind, 国金证券研究所

金属镁本周库存为 55135 吨, 环比上升 1.47%; 镁合金本周库存为 5460 吨, 环比持平。

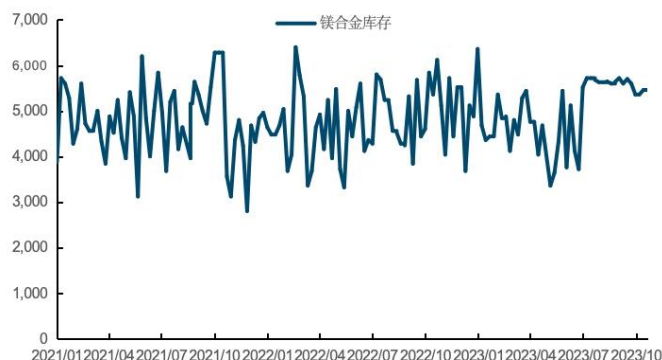


图表31: 金属镁库存 (吨)



来源: 百川盈孚, 国金证券研究所

图表32: 镁合金库存 (吨)

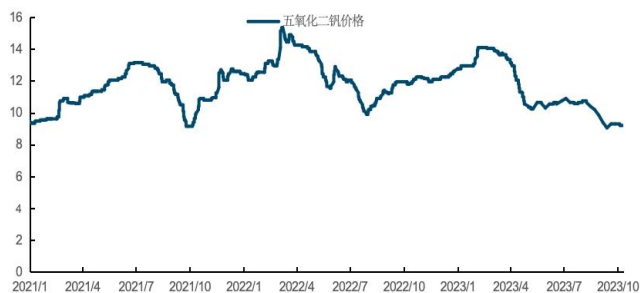


来源: 百川盈孚, 国金证券研究所

2.8 钒

五氧化二钒本周价格为 9.1 万元/吨, 环比持平; 钒铁本周价格 10.05 万元/吨, 环比下降 0.49%。

图表33: 五氧化二钒价格走势 (万元/吨)



来源: 百川盈孚, 国金证券研究所

图表34: 钒铁价格走势 (万元/吨)

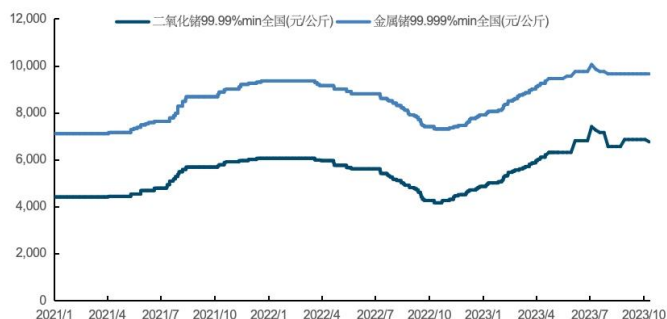


来源: 百川盈孚, 国金证券研究所

2.9 锆

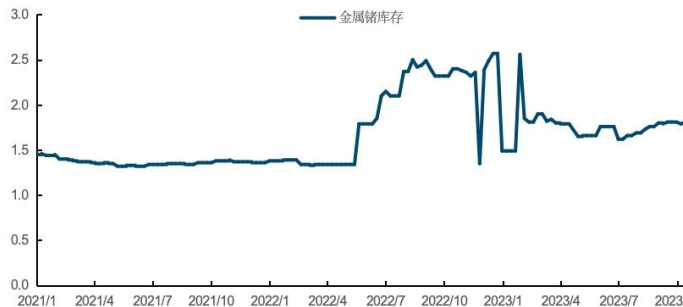
金属锆本周价格 9550 元/公斤, 环比下降 1.04%; 二氧化锆本周价格 6750 元/公斤, 环比持平; 金属锆本周库存为 1.81 吨, 环比上升 1.12%。

图表35: 金属锆与二氧化锆价格走势 (元/公斤)



来源: 百川盈孚, 国金证券研究所

图表36: 金属锆库存 (吨)



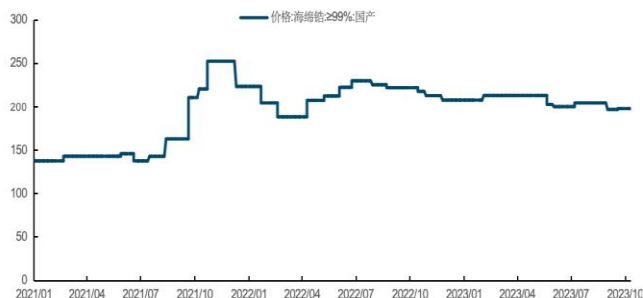
来源: 百川盈孚, 国金证券研究所

2.10 锆

海绵锆本周价格为 197.50 元/吨, 环比持平; 锆英砂本周价格为 13600 元/吨, 环比持平。



图表37: 海绵锆价格走势 (元/公斤)



来源: wind, 国金证券研究所

图表38: 锆英砂价格走势 (元/吨)



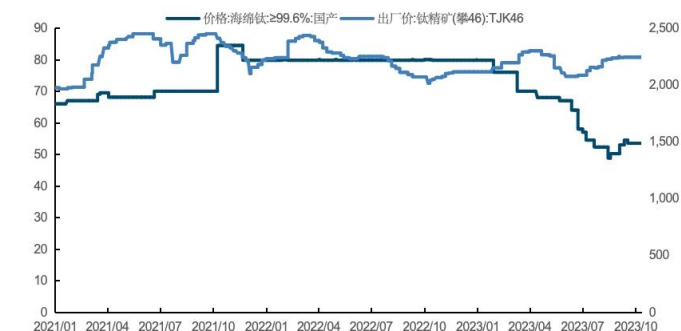
来源: 百川盈孚, 国金证券研究所

2.11 钛

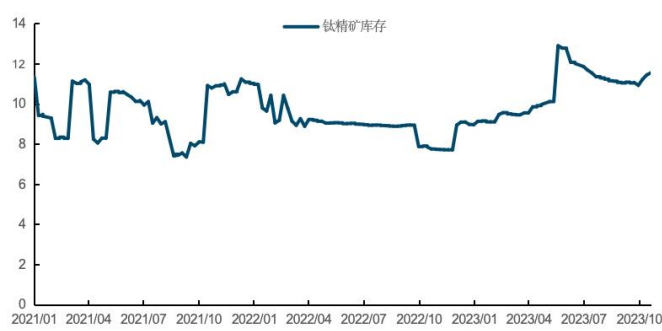
海绵钛本周价格为 53.5 元/公斤, 环比持平; 钛精矿本周价格为 2233.33 元/吨, 环比持平; 钛精矿本周库存为 11.55 万吨, 环比上升 0.96%。

图表39: 海绵钛价格 (元/公斤) 与钛精矿价格 (元/吨)

图表40: 钛精矿周度库存 (万吨)



来源: wind, 国金证券研究所



来源: 百川盈孚, 国金证券研究所

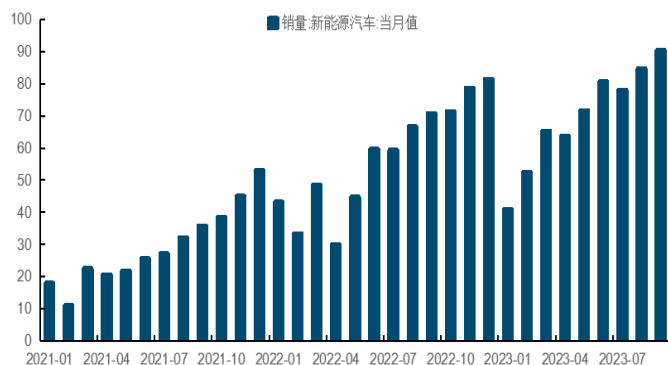
三、电池产业链数据

3.1 电池与终端数据

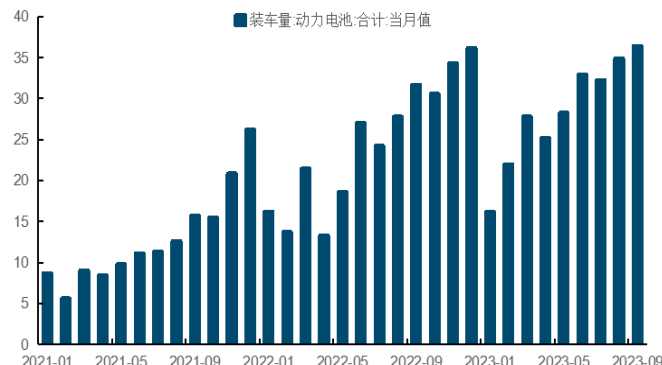
9 月国内新能源车销售量为 90.4 万辆, 环比上涨 6.82%; 9 月国内动力电池装车量为 36.40GWh, 环比上涨 4.63%。

图表41: 国内新能源车月度销量 (万辆)

图表42: 国内动力电池月度装车量 (GWh)



来源: wind, 国金证券研究所



来源: wind, 国金证券研究所

3.2 中游正极数据

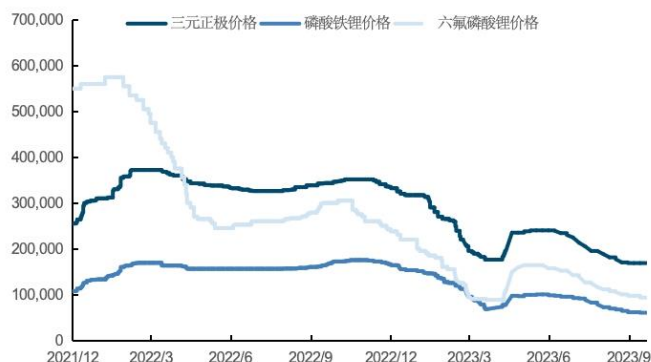
国内三元正极本周价格为 16.85 万元/吨, 环比持平; 磷酸铁锂本周价格为 6.2 万元/吨,



环比上升 3.33%；六氟磷酸锂本周价格为 9.4 万元/吨，环比上升 1.08%。

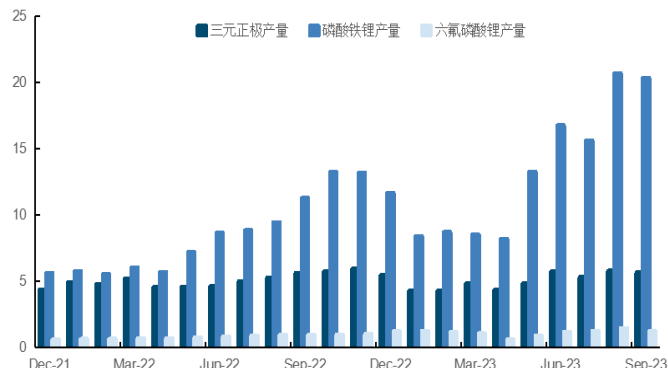
9 月国内三元正极产量为 5.65 万吨，环比下降 2.09%；磷酸铁锂产量为 20.34 万吨，环比下降 1.67%；六氟磷酸锂产量为 1.2 万吨，环比下降 17.46%。

图表43：国内正极材料价格变化（元/吨）



来源：百川盈孚，国金证券研究所

图表44：国内正极材料月度产量（万吨）



来源：百川盈孚，国金证券研究所

四、重点公司公告

赣锋锂业：关于与安达科技签署战略合作协议的公告

为进一步发挥各自在产业领域的专业与资源优势，在新能源产业上下游方面建立长期、稳定、紧密的全面战略合作伙伴关系，江西赣锋锂业集团股份有限公司、与贵州安达科技能源股份有限公司于近日签署了《战略合作协议》。

中矿资源：关于限售股份上市流通的提示性公告

经中国证券监督管理委员会（以下简称“中国证监会”）出具的《关于核准中矿资源集团股份有限公司非公开发行股票批复》（证监许可〔2022〕3015号）核准，中矿资源集团股份有限公司（以下简称“公司”或“中矿资源”）以非公开发行方式向 13 名发行对象发行人民币普通股（A 股）47,326,076 股，发行价格为每股 63.39 元。截止 2023 年 10 月 10 日，公司总股本为 713,225,418 股，尚未解除限售的股份数量为 106,944,720 股。

图南股份：2023 年三季度报告

江苏图南合金股份有限公司于本报告期的营业收入为 37584 万元，比上年同期增加 40.45%；归母净利润为 8209 万元，比上年同期增加 21.13%。总结其他重要事项如部分首次公开发行前已发行股份上市流通等。

中矿资源：关于“中矿转债”赎回实施的第一次提示性公告

中矿资源集团股份有限公司于 2023 年 10 月 18 日召开的第六届董事会第五次会议和第六届监事会第四次会议审议通过了《关于提前赎回“中矿转债”的议案》。自 2023 年 9 月 20 日至 2023 年 10 月 18 日，公司股票已有 15 个交易日的收盘价不低于“中矿转债”当期转股价格（10.63 元/股）的 130%（含 130%）。“中矿转债”已触发《中矿资源集团股份有限公司公开发行可转换公司债券募集说明书》中规定的有条件赎回条款。结合当前市场及公司自身情况，经过审慎考虑，公司董事会同意公司行使“中矿转债”的提前赎回权利，按照债券面值加当期应计利息的价格赎回全部未转股的“中矿转债”。

藏格矿业：2023 年三季度报告

藏格矿业股份有限公司于本报告期的营业收入为 139281 万元，比上年同期减少 36.77%；归母净利润为 94971 万元，比上年同期减少 46.73。报告期内，公司依托 724.35 平方公里的盐湖资源，在保证稳产的基础上追求高产，2023 年前三季度公司实现氯化钾产量 766,290 吨，同比下降 5.26%；销量 996,127.50 吨，同比增长 60.80%，销量大幅增加的主要原因为今年第三季度氯化钾下游需求旺盛。总结其他重要事项如公司参与认购的江苏藏青新能源产业发展基金合伙企业（有限合伙）控股的麻米措矿业收到西藏自治区生态环境厅批复等。



五、风险提示

提锂新技术出现，带动供应大幅释放。目前主流提锂技术为矿石提锂、盐湖提锂和云母提锂，新技术黏土提锂的发展将有可能带动供应大幅释放，Sonora 项目位于墨西哥的索诺拉州，其提锂工艺兼具矿石提锂以及盐湖提锂的优点，既能够以类似矿石提锂的速度在短时间内完成提锂过程，也能够以类似卤水提锂的成本以较低成本完成提锂。

新矿山加速勘探开采，加速供应释放。锂产业链利润向上游转移，驱动矿企加速矿山的勘探、建设与开采，投产进度可能提前，加速供给释放。



行业投资评级的说明：

买入：预期未来 3—6 个月内该行业上涨幅度超过大盘在 15%以上；

增持：预期未来 3—6 个月内该行业上涨幅度超过大盘在 5%—15%；

中性：预期未来 3—6 个月内该行业变动幅度相对大盘在 -5%—5%；

减持：预期未来 3—6 个月内该行业下跌幅度超过大盘在 5%以上。



特别声明：

国金证券股份有限公司经中国证券监督管理委员会批准，已具备证券投资咨询业务资格。

形式的复制、转发、转载、引用、修改、仿制、刊发，或以任何侵犯本公司版权的其他方式使用。经过书面授权的引用、刊发，需注明出处为“国金证券股份有限公司”，且不得对本报告进行任何有悖原意的删节和修改。

本报告的产生基于国金证券及其研究人员认为可信的公开资料或实地调研资料，但国金证券及其研究人员对这些信息的准确性和完整性不作任何保证。本报告反映撰写研究人员的不同设想、见解及分析方法，故本报告所载观点可能与其他类似研究报告的观点及市场实际情况不一致，国金证券不对使用本报告所包含的材料产生的任何直接或间接损失或与此有关的其他任何损失承担任何责任。且本报告中的资料、意见、预测均反映报告初次公开发布时的判断，在不作事先通知的情况下，可能会随时调整，亦可因使用不同假设和标准、采用不同观点和分析方法而与国金证券其它业务部门、单位或附属机构在制作类似的其他材料时所给出的意见不同或者相反。

本报告仅为参考之用，在任何地区均不应被视为买卖任何证券、金融工具的要约或要约邀请。本报告提及的任何证券或金融工具均可能含有重大的风险，可能不易变卖以及不适合所有投资者。本报告所提及的证券或金融工具的价格、价值及收益可能会受汇率影响而波动。过往的业绩并不能代表未来的表现。

客户应当考虑到国金证券存在可能影响本报告客观性的利益冲突，而不应视本报告为作出投资决策的唯一因素。证券研究报告是用于服务具备专业知识的投资者和投资顾问的专业产品，使用时必须经专业人士进行解读。国金证券建议获取报告人员应考虑本报告的任何意见或建议是否符合其特定状况，以及（若有必要）咨询独立投资顾问。报告本身、报告中的信息或所表达意见也不构成投资、法律、会计或税务的最终操作建议，国金证券不就报告中的内容对最终操作建议做出任何担保，在任何时候均不构成对任何人的个人推荐。

在法律允许的情况下，国金证券的关联机构可能会持有报告中涉及的公司所发行的证券并进行交易，并可能为这些公司正在提供或争取提供多种金融服务。

本报告并非意图发送、发布给在当地法律或监管规则下不允许向其发送、发布该研究报告的人员。国金证券并不因收件人收到本报告而视其为国金证券的客户。本报告对于收件人而言属高度机密，只有符合条件的收件人才能使用。根据《证券期货投资者适当性管理办法》，本报告仅供国金证券股份有限公司客户中风险评级高于 C3 级（含 C3 级）的投资者使用；本报告所包含的观点及建议并未考虑个别客户的特殊状况、目标或需要，不应被视为对特定客户关于特定证券或金融工具的建议或策略。对于本报告中提及的任何证券或金融工具，本报告的收件人须保持自身的独立判断。使用国金证券研究报告进行投资，遭受任何损失，国金证券不承担相关法律责任。

若国金证券以外的任何机构或个人发送本报告，则由该机构或个人为此发送行为承担全部责任。本报告不构成国金证券向发送本报告机构或个人的收件人提供投资建议，国金证券不为此承担任何责任。

此报告仅限于中国境内使用。国金证券版权所有，保留一切权利。

上海

电话：021-80234211

邮箱：researchsh@gjzq.com.cn

邮编：201204

地址：上海浦东新区芳甸路 1088 号

紫竹国际大厦 5 楼

北京

电话：010-85950438

邮箱：researchbj@gjzq.com.cn

邮编：100005

地址：北京市东城区建内大街 26 号

新闻大厦 8 层南侧

深圳

电话：0755-83831378

传真：0755-83830558

邮箱：researchsz@gjzq.com.cn

邮编：518000

地址：深圳市福田区金田路 2028 号皇岗商务中心

18 楼 1806



【小程序】
国金证券研究服务



【公众号】
国金证券研究