

佳电股份 (000922.SZ)

2023 年三季报点评—前三季度归母净利润同比增长 18%，持续加大研发投入

买入

核心观点

2023 年前三季度收入同比增长 13.01%，归母净利润同比增长 18.11%。公司 2023 年前三季度实现营收 30.37 亿元，同比增长 13.01%；归母净利润 2.83 亿元，同比增长 18.11%。单季度看，2023 年第三季度实现营收 9.34 亿元，同比下降 3.99%；归母净利润 0.83 亿元，同比下降 4.51%。2023 年前三季度公司毛利率/净利率分别为 22.97%/9.32%，同比变动+0.08/+0.40 个 pct；2023 年第三季度毛利率/净利率分别为 23.48%/8.93%，同比变动+2.44/-0.05 个 pct。费用端，2023 年前三季度销售/管理/研发/财务费用率分别为 6.20%/3.08%/2.16%/-0.17%，同比变动-0.64/-0.70/+1.13/+0.21 个 pct，研发投入持续增加。

高效节能成为电机行业发展共识，能效升级推动龙头份额提升。从需求侧看，国家“双碳”目标推进下游行业大力减排，高效电机节能效果显著，已成为行业发展共识；从供给侧看，国内多次更新强制性国家标准《电动机能效限定值及能效等级》，提高最低电机能效标准，且工信部政策文件提出 2023 年高效节能电机年产量达到 1.7 亿千瓦，2025 年新增高效节能电机占比达到 70%以上，据此测算节能电机行业 2023-2025 年有望保持 20%以上的增长。受益能效升级趋势，佳电股份/南阳防爆近 5 年收入 CAGR 达 20%/+13%，行业龙头企业增速远高于电机行业增速。

并购哈电动装增强三代核电竞争力，四代核电打开更大成长空间。公司拟收购哈电动装 51%股权，哈电动装是国内三代核电主泵龙头，华龙一号主泵市占率近 50%，CAP1000 系列主泵占据绝对份额，佳电股份系核电电机领域龙头，市占率约 80%，公司收购哈电动装后，进一步增强公司在三代核电设备方面竞争力，未来有望充分受益三代核电批量建设。**四代核电方面**，高温气冷堆因其有更高安全性、可用于制氢等优势发展快速，公司作为主氦风机核心供应商占据 70%以上份额，未来有望打开更大成长空间。

风险提示：下游需求不及预期；核电进展不及预期，原材料价格波动风险。

投资建议：公司作为特种电机及 3/4 代核电主泵/主氦风机龙头，有望充分受益电机能效升级以及 3/4 代核电发展，考虑当前国内经济复苏低于预期，我们下调 2023-25 年归母净利润至 3.96/4.81/5.85 亿元（前值为 4.42/5.63/6.88），对应 PE 值 15/12/10 倍，考虑并购后 2023-25 年备考归母净利润为 4.40/5.27/6.54 亿元，对应 PE 值 13/11/9 倍，维持“买入”评级。

盈利预测和财务指标

	2021	2022	2023E	2024E	2025E
营业收入(百万元)	3,046	3,579	3,969	4,592	5,319
(+/-%)	28.6%	17.5%	10.9%	15.7%	15.8%
净利润(百万元)	213	351	396	481	585
(+/-%)	-47.7%	64.5%	12.9%	21.3%	21.7%
每股收益(元)	0.36	0.59	0.66	0.81	0.98
EBIT Margin	7.0%	10.6%	10.9%	11.3%	11.9%
净资产收益率 (ROE)	7.9%	11.7%	12.0%	13.1%	14.2%
市盈率 (PE)	27.4	16.6	14.7	12.1	9.9
EV/EBITDA	31.4	20.6	18.6	16.4	14.7
市净率 (PB)	2.18	1.94	1.76	1.59	1.41

资料来源：Wind、国信证券经济研究所预测

注：摊薄每股收益按最新总股本计算

公司研究·财报点评

电力设备·电机 II

证券分析师：吴双

0755-81981362

wushuang2@guosen.com.cn

S0980519120001

联系人：年亚颂

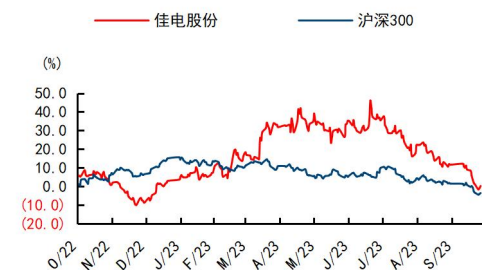
0755-81981159

nianyasong@guosen.com.cn

基础数据

投资评级	买入(维持)
合理估值	
收盘价	9.76 元
总市值/流通市值	5822/5710 百万元
52 周最高价/最低价	14.50/8.78 元
近 3 个月日均成交额	71.22 百万元

市场走势

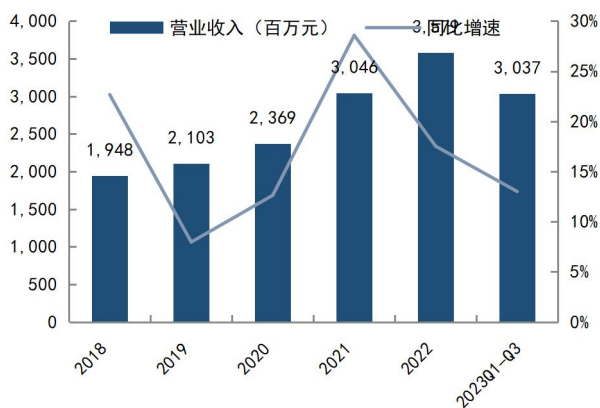


资料来源：Wind、国信证券经济研究所整理

相关研究报告

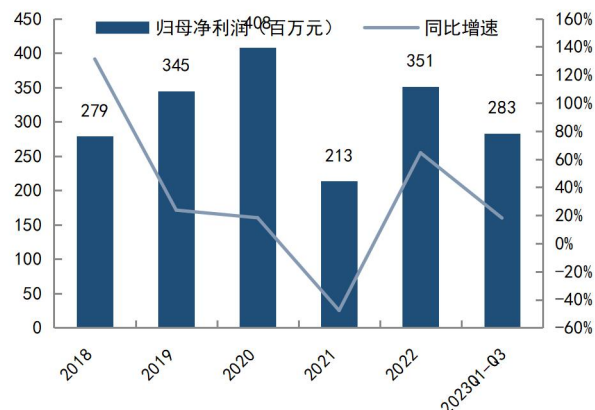
《佳电股份(000922.SZ)-2023 半年报点评—归母净利润同比增长 31%，有望受益三、四代核电发展》——2023-08-18
 《佳电股份(000922.SZ)-拟现金收购哈电动装 51%股权，充分受益三代核电批量化建设》——2023-07-21
 《佳电股份(000922.SZ)-特种电机隐形冠军，三代及四代核电打开中长期空间》——2023-07-14
 《佳电股份(000922.SZ)-2022 年报&2023 一季报点评：特种电机隐形冠军，受益电机能效升级及四代核电发展》——2023-06-21

图1: 佳电股份 2023Q1-Q3 营收同比+13.01%



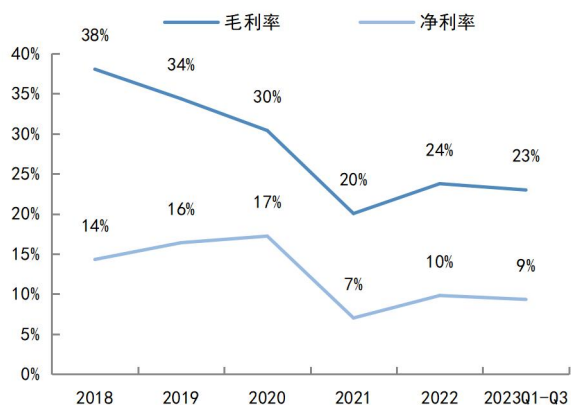
资料来源: Wind、国信证券经济研究所整理

图2: 佳电股份 2023Q1-Q3 归母净利润同比+18.11%



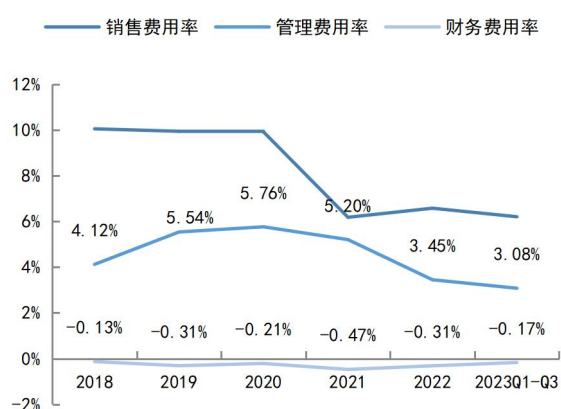
资料来源: Wind、国信证券经济研究所整理

图3: 佳电股份盈利能力稳定



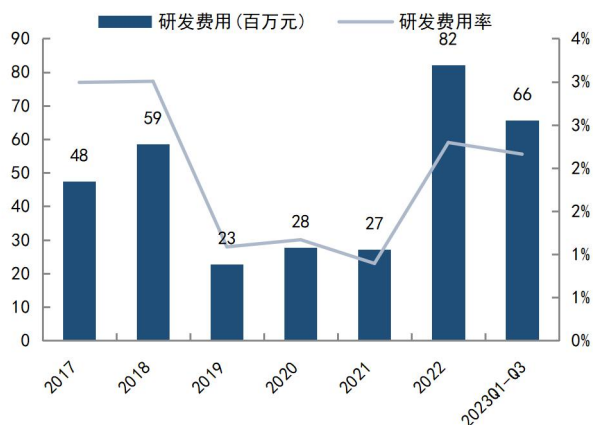
资料来源: Wind、国信证券经济研究所整理

图4: 佳电股份期间费用率有所下降



资料来源: Wind、国信证券经济研究所整理

图5: 电股份研发费用维持高位



资料来源: Wind、国信证券经济研究所整理

图6: 佳电股份 ROE 稳定



资料来源: Wind、国信证券经济研究所整理

表1：可比公司相对估值（截至 2023 年 10 月 25 日）

证券代码	证券简称	投资评级	总股本（亿股）	总市值（亿元）	收盘价	EPS				PE			
						2021A	2022A	2023E	2024E	2021A	2022A	2023E	2024E
600580	卧龙电驱	未评级	13.11	148.05	11.29	0.75	0.61	0.97	1.19	15.05	18.51	11.62	9.50
002249	大洋电机	未评级	23.93	119.16	4.98	0.11	0.18	0.23	0.29	45.27	27.67	21.43	17.17
600416	湘电股份	未评级	13.25	186.88	14.10	0.07	0.19	0.33	0.48	201.43	74.21	42.46	29.23
									平均值	87.25	40.13	25.17	18.64
000922	佳电股份	买入	5.97	58.22	9.76	0.36	0.59	0.66	0.81	27.41	16.58	14.69	12.11

资料来源：Wind、国信证券经济研究所整理

注：卧龙电驱、大洋机电、湘电股份为 Wind 一致预测

财务预测与估值

资产负债表（百万元）	2021	2022	2023E	2024E	2025E	利润表（百万元）	2021	2022	2023E	2024E	2025E
现金及现金等价物	701	1483	1461	1657	2152	营业收入	3046	3579	3969	4592	5319
应收款项	1194	1982	2189	2544	2942	营业成本	2435	2729	3034	3497	4032
存货净额	1101	1001	1286	1450	1733	营业税金及附加	22	29	32	36	43
其他流动资产	939	291	357	504	498	销售费用	188	235	246	289	335
流动资产合计	4637	5466	6000	6863	8033	管理费用	159	123	132	148	165
固定资产	587	640	609	570	531	研发费用	27	82	91	101	112
无形资产及其他	135	137	133	128	124	财务费用	(14)	(11)	(30)	(35)	(42)
投资性房地产	115	111	111	111	111	投资收益	24	14	19	19	17
长期股权投资	0	0	0	0	0	资产减值及公允价值变动	(39)	(37)	(37)	(38)	(37)
资产总计	5474	6355	6853	7672	8799	其他收入	(14)	(92)	(91)	(101)	(112)
短期借款及交易性金融负债	4	237	81	107	142	营业利润	226	359	444	537	654
应付款项	1233	1757	1777	2025	2436	营业外净收支	11	33	0	0	0
其他流动负债	1421	1301	1657	1861	2090	利润总额	237	392	444	537	654
流动负债合计	2657	3294	3515	3994	4668	所得税费用	24	41	47	56	69
长期借款及应付债券	0	0	0	0	0	少数股东损益	0	0	0	0	0
其他长期负债	130	56	28	18	11	归属于母公司净利润	213	351	396	481	585
长期负债合计	130	56	28	18	11	现金流量表（百万元）	2021	2022	2023E	2024E	2025E
负债合计	2787	3350	3543	4012	4678	净利润	213	351	396	481	585
少数股东权益	0	0	0	0	0	资产减值准备	87	24	4	(4)	(5)
股东权益	2687	3004	3310	3660	4121	折旧摊销	61	65	73	80	84
负债和股东权益总计	5474	6355	6853	7672	8799	公允价值变动损失	39	37	37	38	37
关键财务与估值指标	2021	2022	2023E	2024E	2025E	财务费用	(14)	(11)	(30)	(35)	(42)
每股收益	0.36	0.59	0.66	0.81	0.98	营运资本变动	392	318	(205)	(228)	(48)
每股红利	0.16	0.08	0.15	0.22	0.21	其它	(87)	(24)	(4)	4	5
每股净资产	4.48	5.04	5.55	6.14	6.91	经营活动现金流	705	770	301	371	659
ROIC	9.23%	15.71%	16%	18%	21%	资本开支	0	(100)	(78)	(69)	(74)
ROE	7.94%	11.69%	12%	13%	14%	其它投资现金流	(702)	(6)	0	0	0
毛利率	20%	24%	24%	24%	24%	投资活动现金流	(702)	(106)	(78)	(69)	(74)
EBIT Margin	7%	11%	11%	11%	12%	权益性融资	0	0	0	0	0
EBITDA Margin	9%	12%	13%	13%	13%	负债净变化	0	0	0	0	0
收入增长	29%	18%	11%	16%	16%	支付股利、利息	(96)	(49)	(91)	(131)	(125)
净利润增长率	-48%	65%	13%	21%	22%	其它融资现金流	(28)	215	(155)	26	34
资产负债率	51%	53%	52%	52%	53%	融资活动现金流	(219)	118	(246)	(105)	(90)
股息率	1.6%	0.8%	1.6%	2.2%	2.1%	现金净变动	(216)	782	(23)	196	495
P/E	27.4	16.6	14.7	12.1	9.9	货币资金的期初余额	917	701	1483	1461	1657
P/B	2.2	1.9	1.8	1.6	1.4	货币资金的期末余额	701	1483	1461	1657	2152
EV/EBITDA	31.4	20.6	18.6	16.4	14.7	企业自由现金流	0	623	175	249	528
						权益自由现金流	0	838	47	306	600

资料来源：Wind、国信证券经济研究所预测

免责声明

分析师声明

作者保证报告所采用的数据均来自合规渠道；分析逻辑基于作者的职业理解，通过合理判断并得出结论，力求独立、客观、公正，结论不受任何第三方的授意或影响；作者在过去、现在或未来未就其研究报告所提供的具体建议或所表述的意见直接或间接收取任何报酬，特此声明。

国信证券投资评级

投资评级标准	类别	级别	说明
报告中投资建议所涉及的评级（如有）分为股票评级和行业评级（另有说明的除外）。评级标准为报告发布日后 6 到 12 个月内的相对市场表现，也即报告发布日后的 6 到 12 个月内公司股价（或行业指数）相对同期相关证券市场代表性指数的涨跌幅作为基准。A 股市场以沪深 300 指数（000300.SH）作为基准；新三板市场以三板成指（899001.CSI）为基准；香港市场以恒生指数（HSI.HI）作为基准；美国市场以标普 500 指数（SPX.GI）或纳斯达克指数（IXIC.GI）为基准。	股票 投资评级	买入	股价表现优于市场代表性指数 20%以上
		增持	股价表现优于市场代表性指数 10%-20%之间
		中性	股价表现介于市场代表性指数±10%之间
		卖出	股价表现弱于市场代表性指数 10%以上
	行业 投资评级	超配	行业指数表现优于市场代表性指数 10%以上
		中性	行业指数表现介于市场代表性指数±10%之间
		低配	行业指数表现弱于市场代表性指数 10%以上

重要声明

本报告由国信证券股份有限公司（已具备中国证监会许可的证券投资咨询业务资格）制作；报告版权归国信证券股份有限公司（以下简称“我公司”）所有。本报告仅供我公司客户使用，本公司不会因接收人收到本报告而视其为客户。未经书面许可，任何机构和个人不得以任何形式使用、复制或传播。任何有关本报告的摘要或节选都不代表本报告正式完整的观点，一切须以我公司向客户发布的本报告完整版本为准。

本报告基于已公开的资料或信息撰写，但我公司不保证该资料及信息的完整性、准确性。本报告所载的信息、资料、建议及推测仅反映我公司于本报告公开发布当日的判断，在不同时期，我公司可能撰写并发布与本报告所载资料、建议及推测不一致的报告。我公司不保证本报告所含信息及资料处于最新状态；我公司可能随时补充、更新和修订有关信息及资料，投资者应当自行关注相关更新和修订内容。我公司或关联机构可能会持有本报告中所提到的公司所发行的证券并进行交易，还可能为这些公司提供或争取提供投资银行、财务顾问或金融产品等相关服务。本公司的资产管理部门、自营部门以及其他投资业务部门可能独立做出与本报告中所意见或建议不一致的投资决策。

本报告仅供参考之用，不构成出售或购买证券或其他投资标的的要约或邀请。在任何情况下，本报告中的信息和意见均不构成对任何个人的投资建议。任何形式的分享证券投资收益或者分担证券投资损失的书面或口头承诺均为无效。投资者应结合自己的投资目标和财务状况自行判断是否采用本报告所载内容和信息并自行承担风险，我公司及雇员对投资者使用本报告及其内容而造成的一切后果不承担任何法律责任。

证券投资咨询业务的说明

本公司具备中国证监会核准的证券投资咨询业务资格。证券投资咨询，是指从事证券投资咨询业务的机构及其投资咨询人员以下列形式为证券投资人或者客户提供证券投资分析、预测或者建议等直接或者间接有偿咨询服务的活动：接受投资人或者客户委托，提供证券投资咨询服务；举办有关证券投资咨询的讲座、报告会、分析会等；在报刊上发表证券投资咨询的文章、评论、报告，以及通过电台、电视台等公众传播媒体提供证券投资咨询服务；通过电话、传真、电脑网络等电信设备系统，提供证券投资咨询服务；中国证监会认定的其他形式。

发布证券研究报告是证券投资咨询业务的一种基本形式，指证券公司、证券投资咨询机构对证券及证券相关产品的价值、市场走势或者相关影响因素进行分析，形成证券估值、投资评级等投资分析意见，制作证券研究报告，并向客户发布的行为。

国信证券经济研究所

深圳

深圳市福田区福华一路 125 号国信金融大厦 36 层

邮编：518046 总机：0755-82130833

上海

上海浦东民生路 1199 弄证大五道口广场 1 号楼 12 层

邮编：200135

北京

北京西城区金融大街兴盛街 6 号国信证券 9 层

邮编：100032