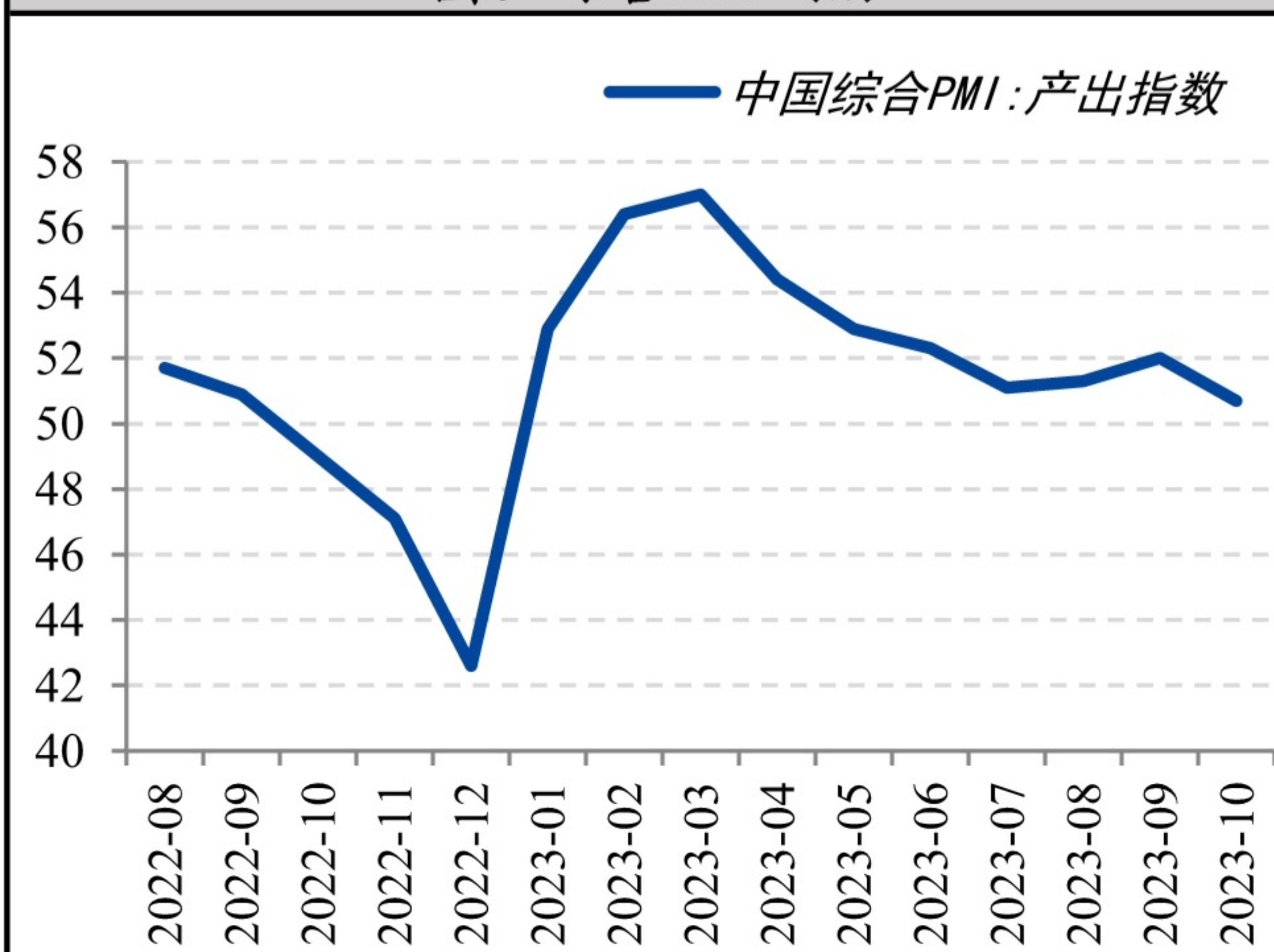


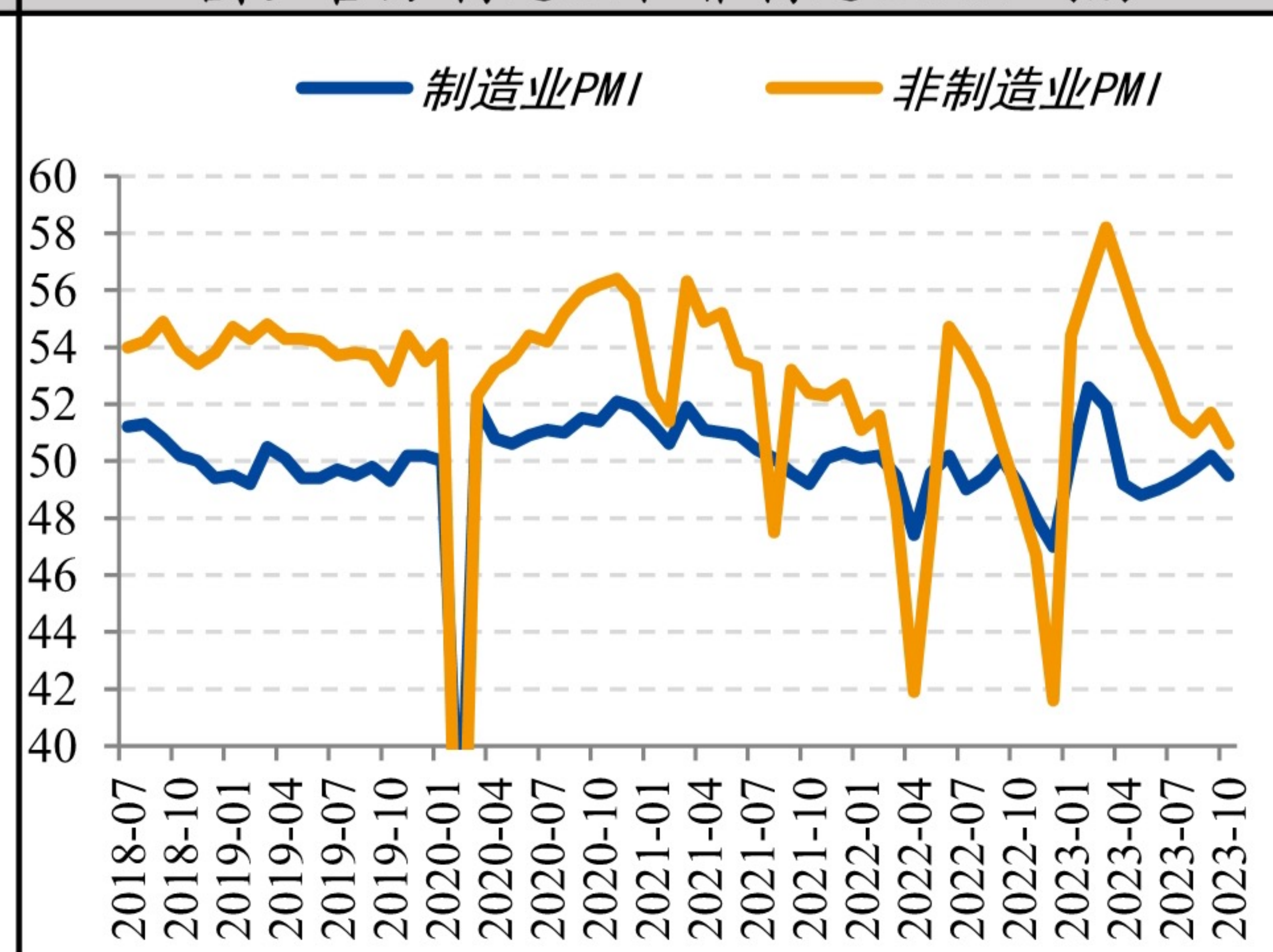
2023年10月份，制造业采购经理指数较上月下降0.7个百分点至49.5%，降至收缩区间，不及预期50.2%；非制造业PMI和综合PMI分别较上月下降1.1和1.3个百分点至50.6%和50.7%，继续保持在扩张区间。制造业方面，受10月份工作日减少以及“十一”节前部分需求提前释放等因素影响，10月制造业PMI景气水平有所回落。其中，供需同步回落，生产指数仍高于临界点但新订单指数重回萎缩区间，表明生产扩张步伐有所放缓，需求更为偏弱；受近期部分大宗商品价格下降和市场需求回落等因素影响，价格指数亦大幅回落；从企业规模看，仅大型企业继续高于临界点。非制造业方面，建筑业商务活动指数为53.5%，比上月下降2.7个百分点；服务业商务活动指数为50.1%，比上月下降0.8个百分点。整体来看，10月PMI不及预期，显示出经济持续恢复基础仍需进一步巩固，近期宏观政策向稳增长方向继续发力，包括四季度增发1万亿元国债、特殊再融资债券大规模发行等，有望在四季度推动制造业及宏观经济景气水平回升。

单位:%	2023/10	2023/09	2023/08	单位:%	2023/10	2023/09	2023/08
综合PMI	50.7	52.0	51.3	大型企业	50.7	51.6	50.8
制造业PMI	49.5	50.2	49.7	中型企业	48.7	49.6	49.6
生产	50.9	52.7	51.9	小型企业	47.9	48	47.7
新订单	49.5	50.5	50.2	非制造业商务活动指数	50.6	51.7	51
新出口订单	46.8	47.8	46.7	新订单	46.7	47.8	47.5
在手订单	44.2	45.3	45.9	业务活动预期	58.1	58.7	58.2
产成品库存	48.5	46.7	47.2	从业人员	46.5	46.8	46.8
采购量	49.8	50.7	50.5	在手订单	43.1	43.3	43.7
进口	47.5	47.6	48.9	存货	46.2	46.9	46.2
出厂价格	47.7	53.5	52.0	供应商配送时间	52	51.3	52
主要原材料购进价格	52.6	59.4	56.5	新出口订单	49.1	49.4	47.9
原材料库存	48.2	48.5	48.4	投入品价格	49.7	52.5	51.7
从业人员	48.0	48.1	48.0	销售价格	48.6	50.3	50
供货商配送时间	50.2	50.8	51.6	非制造业PMI:建筑业	53.5	56.2	53.8
生产经营活动预期	55.6	55.5	55.6	非制造业PMI:服务业	50.1	50.9	50.5

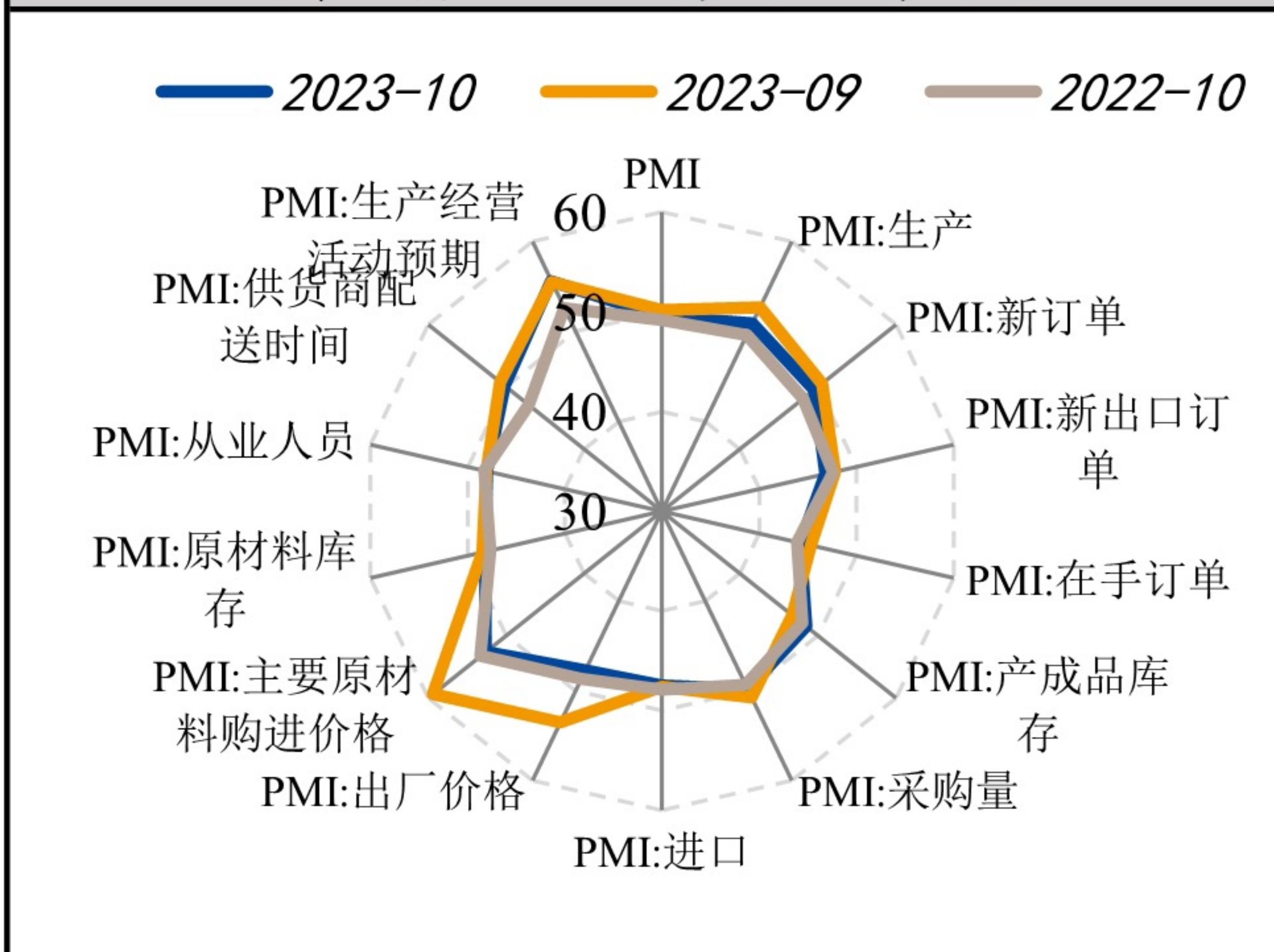
图：综合PMI (%)



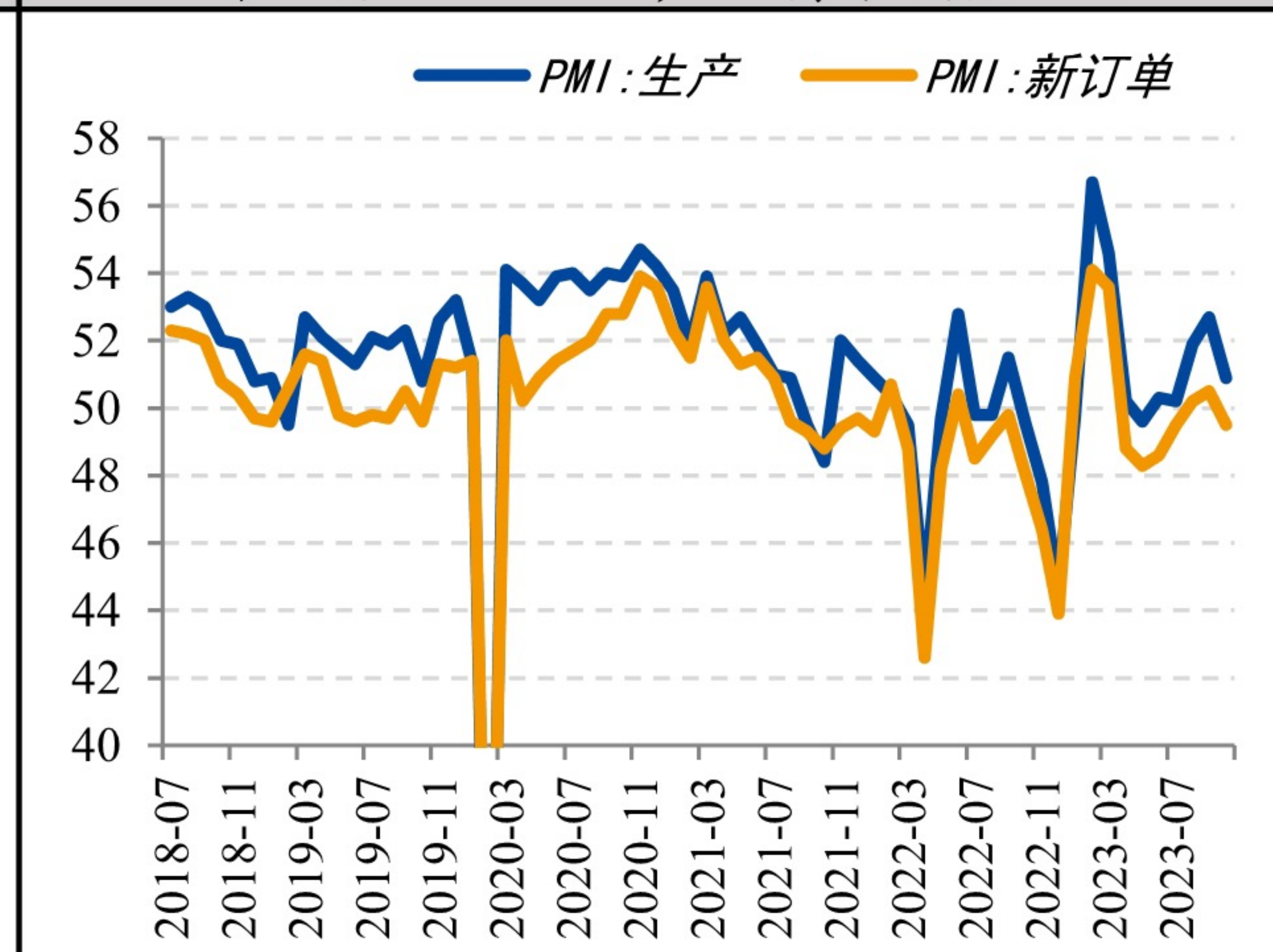
图：官方制造业和非制造业PMI (%)



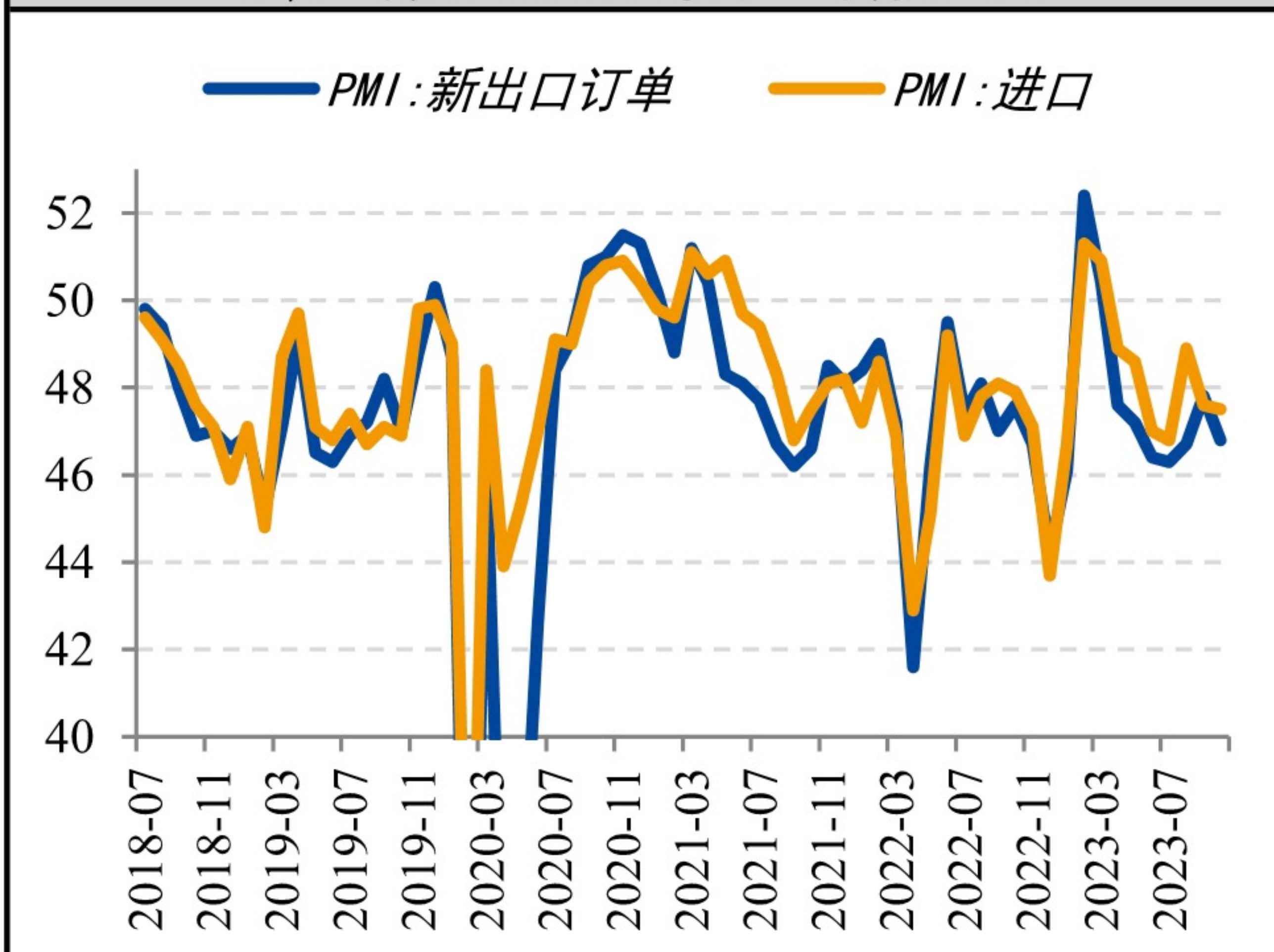
图：制造业PMI分项结构 (%)



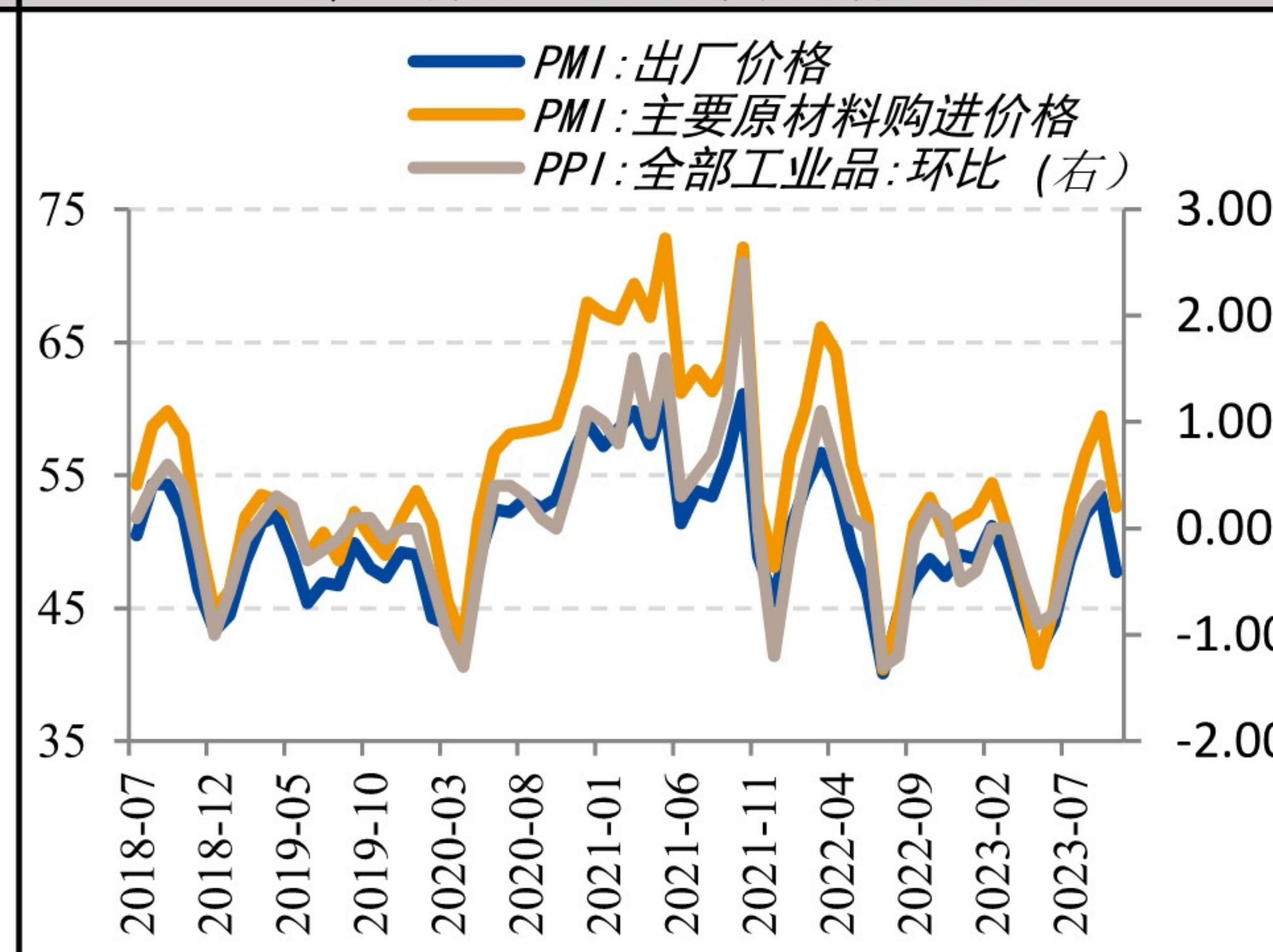
图：制造业PMI生产、需求指数 (%)



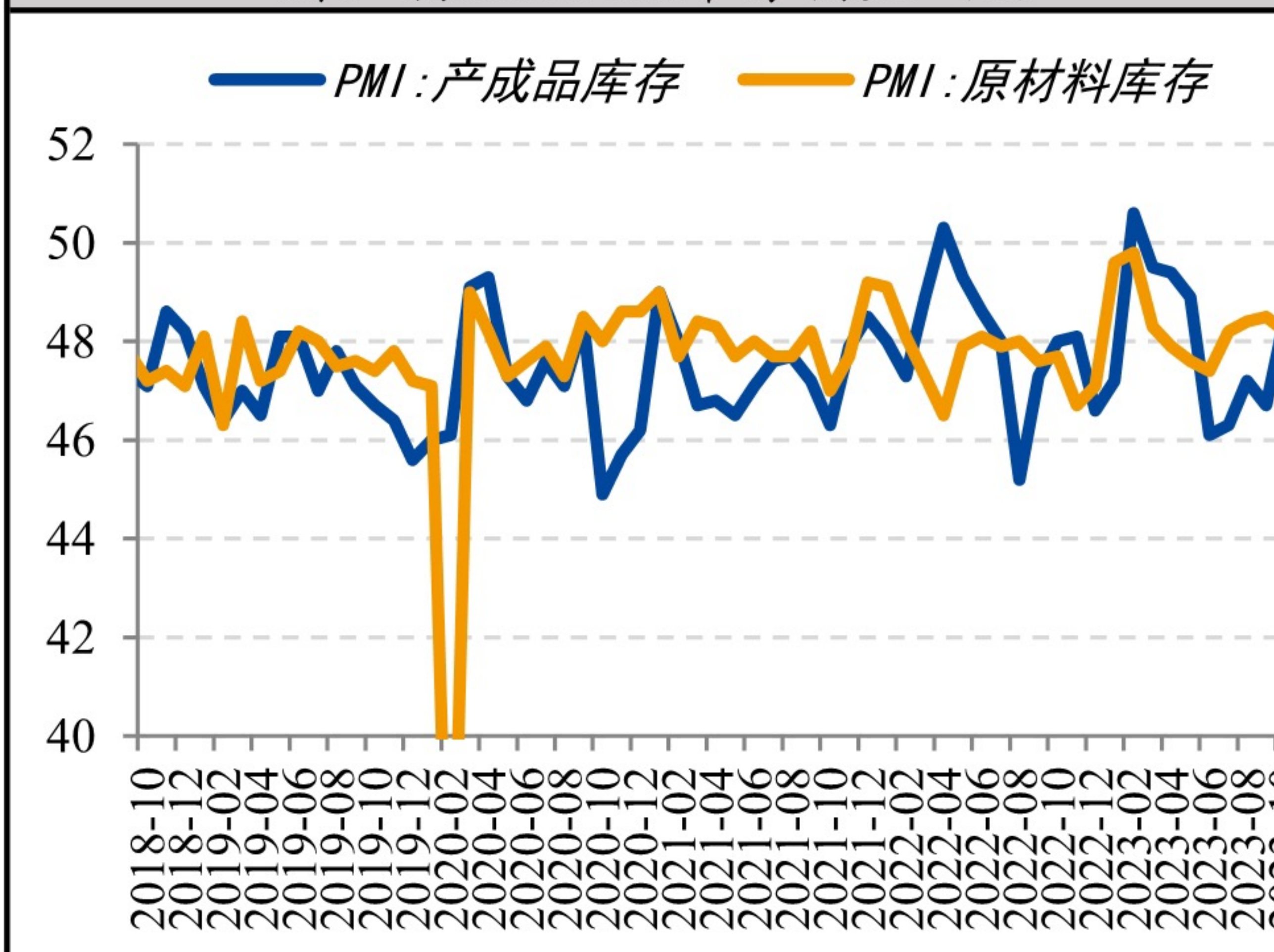
图：制造业PMI进出口指数 (%)



图：制造业PMI价格指数 (%)



图：制造业PMI库存指数 (%)



图：不同规模企业PMI (%)

