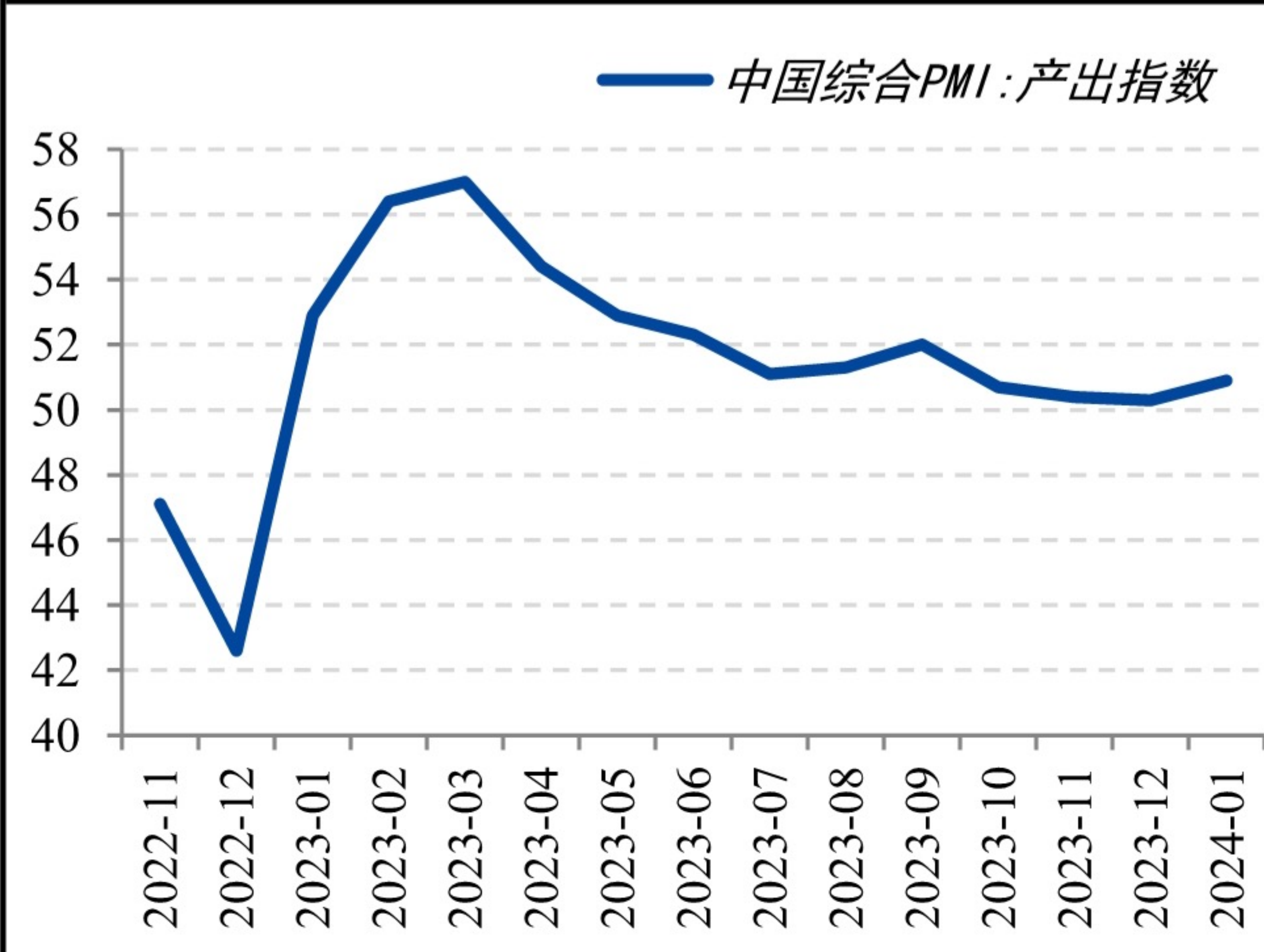


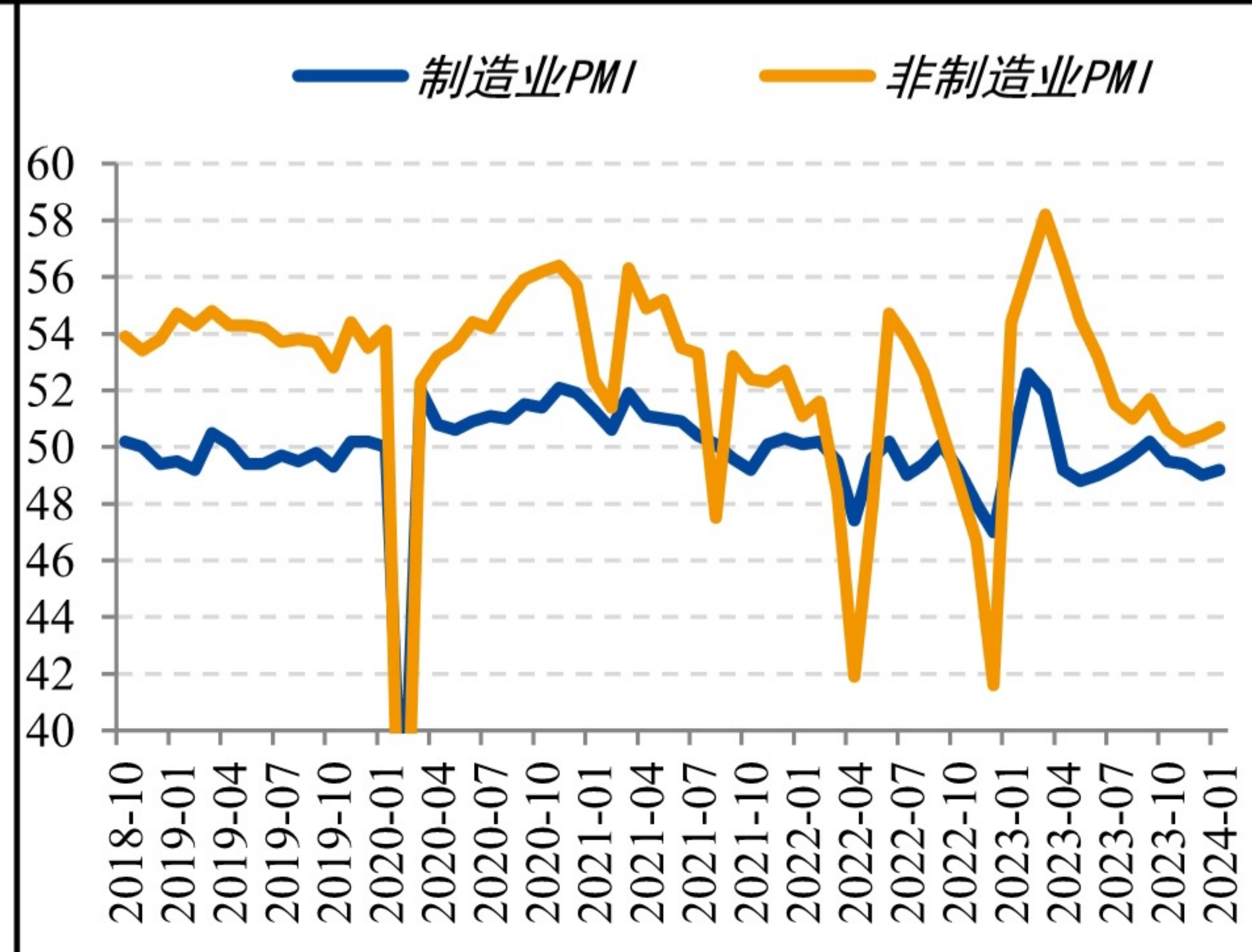
2024年1月份，官方制造业PMI为49.2，符合预期，前值49.0，结束了连续3个月下降势头；非制造业PMI为50.7，略好于预期50.6，前值50.4，连续2个月小幅上升；综合PMI产出指数为50.9%，比上月上升0.6个百分点，我国经济景气水平有所回升。制造业方面，供需两端环比均有改善，供给端好于需求端，新订单与新出口订单指数收缩程度均有收敛，市场内外需求景气度均有所改善；不同类型企业表现有所分化，大型企业PMI再度升至扩张区间，景气水平回升，中型企业和小型企业仍在荣枯线以下，其中小型企业景气度有所回落，景气水平较低；受春节假期临近及部分行业进入传统生产淡季影响，生产经营活动预期指数略有回落，但仍位于扩张区间，企业对未来市场发展信心总体稳定。非制造业方面，服务业商务活动指数为50.1%，比上月上升0.8个百分点，景气水平有所回升；受冬季低温天气及春节假期临近等因素影响，建筑业进入施工淡季，商务活动指数为53.9%，比上月下降3.0个百分点。整体来看，得益于今年春节时间较晚，且受万亿国债、PSL等资金推动，1月PMI环比回升，基本符合预期，但当前国内经济景气水平仍在低位，需求不足现象仍未得到明显改善，修复基础仍需巩固。

单位:%	2024/01	2023/12	2023/11	单位:%	2024/01	2023/12	2023/11
综合PMI	50.9	50.3	50.4	大型企业	50.4	50	50.5
制造业PMI	49.2	49.0	49.4	中型企业	48.9	48.7	48.8
生产	51.3	50.2	50.7	小型企业	47.2	47.3	47.8
新订单	49.0	48.7	49.4	非制造业商务活动指数	50.7	50.4	50.2
新出口订单	47.2	45.8	46.3	新订单	47.6	47.5	47.2
在手订单	44.3	44.5	44.4	业务活动预期	59.7	60.3	59.8
产成品库存	49.4	47.8	48.2	从业人员	47	47.1	46.9
采购量	49.2	49.0	49.6	在手订单	43.7	43.9	43
进口	46.7	46.4	47.3	存货	47.2	46	46.7
出厂价格	47.0	47.7	48.2	供应商配送时间	52	51	51.8
主要原材料购进价格	50.4	51.5	50.7	新出口订单	45.2	50.9	46.8
原材料库存	47.6	47.7	48.0	投入品价格	49.6	49.6	49.8
从业人员	47.6	47.9	48.1	销售价格	48.9	49.3	48.3
供货商配送时间	50.8	50.3	50.3	非制造业PMI:建筑业	53.9	56.9	55.0
生产经营活动预期	54.0	55.9	55.8	非制造业PMI:服务业	50.1	49.3	49.3

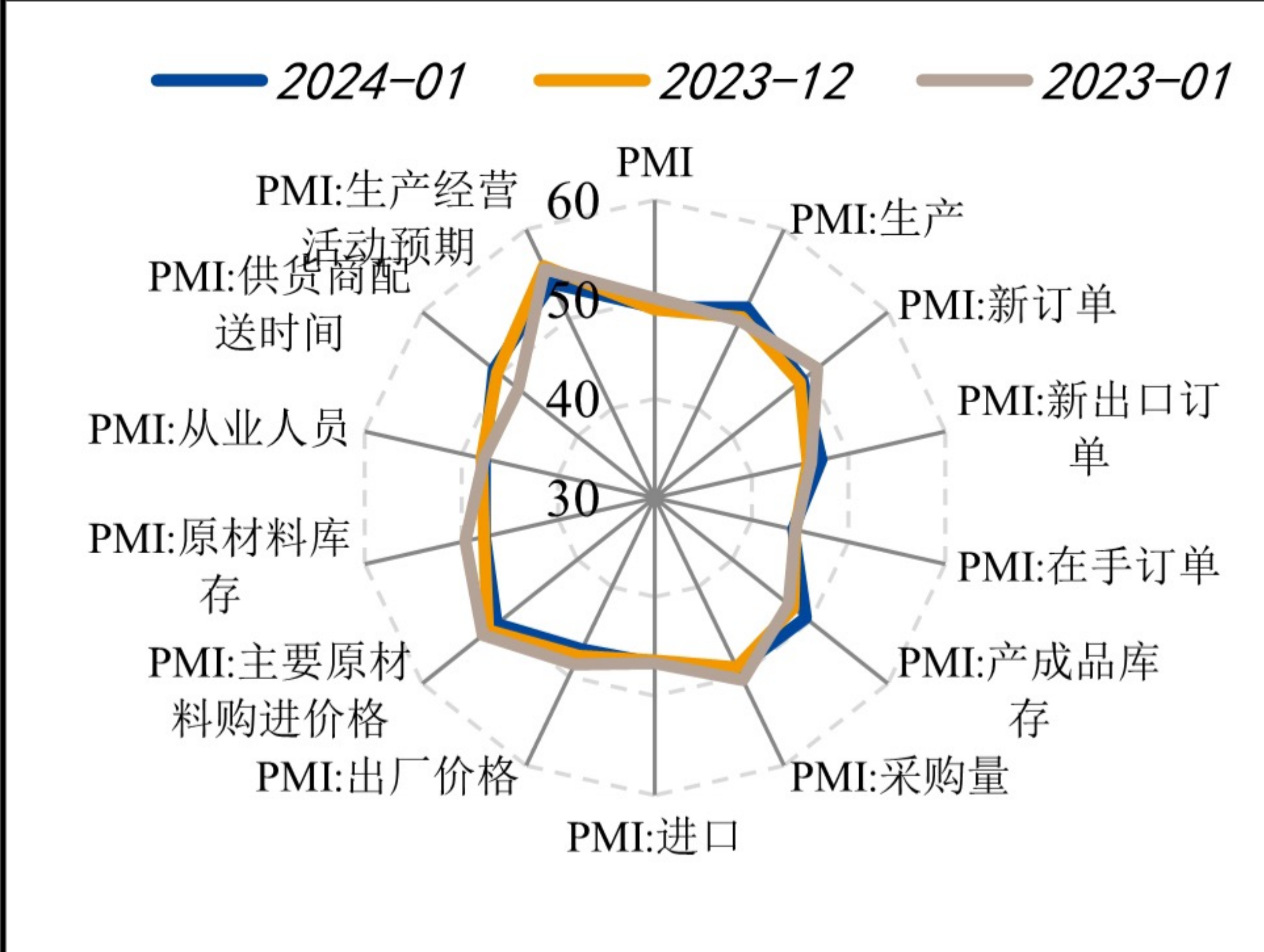
图：综合PMI (%)



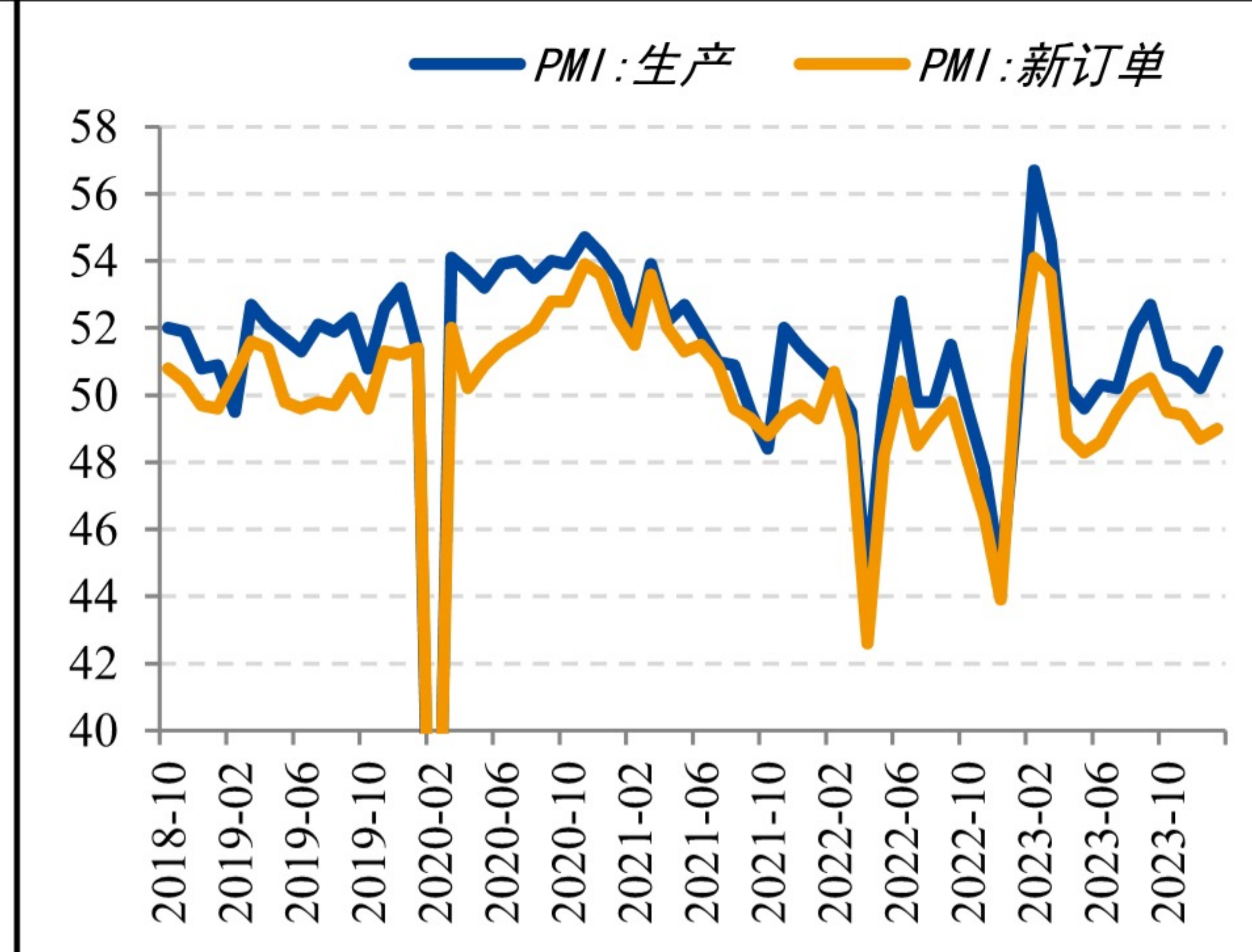
图：官方制造业和非制造业PMI (%)



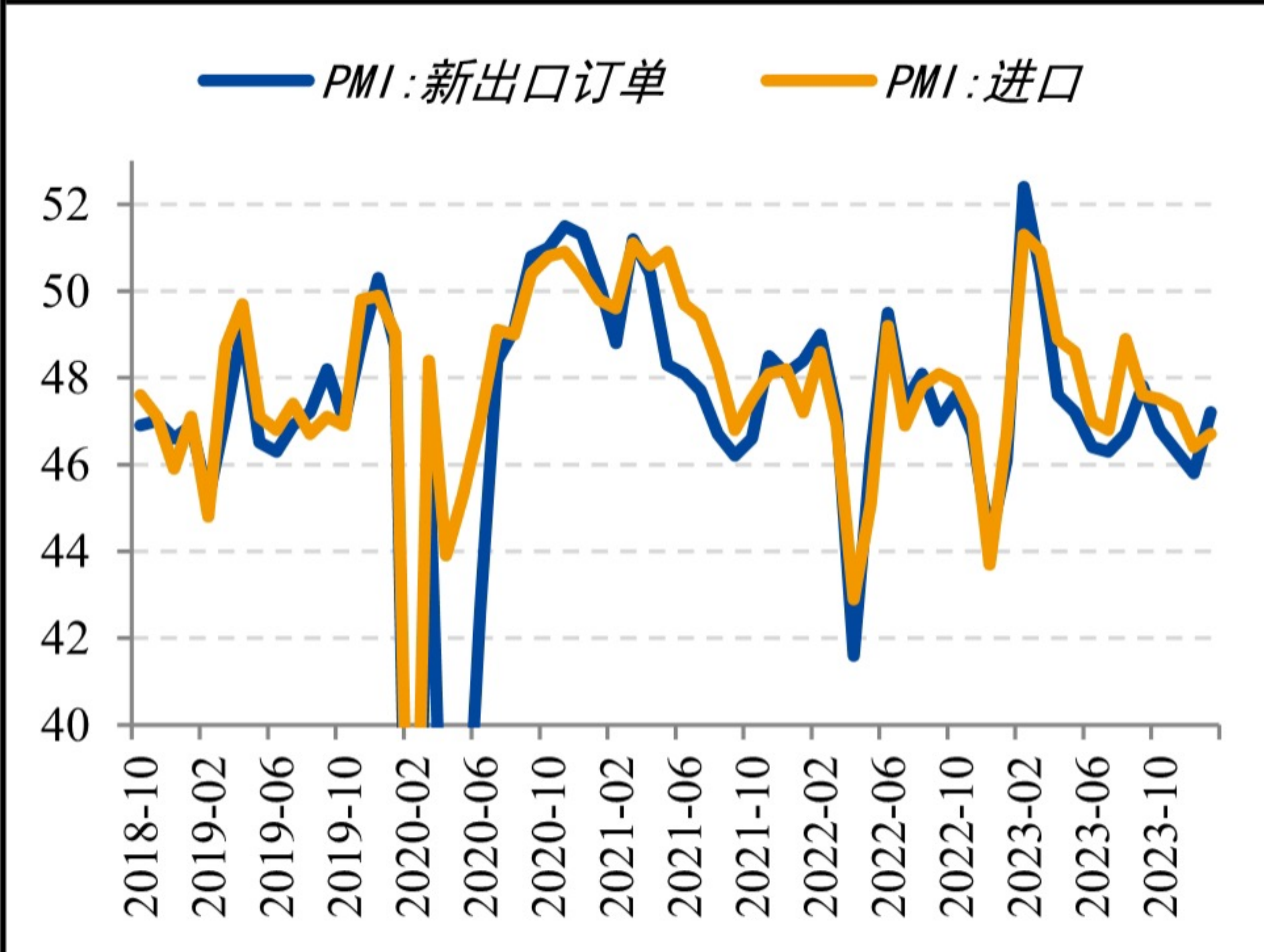
图：制造业PMI分项结构 (%)



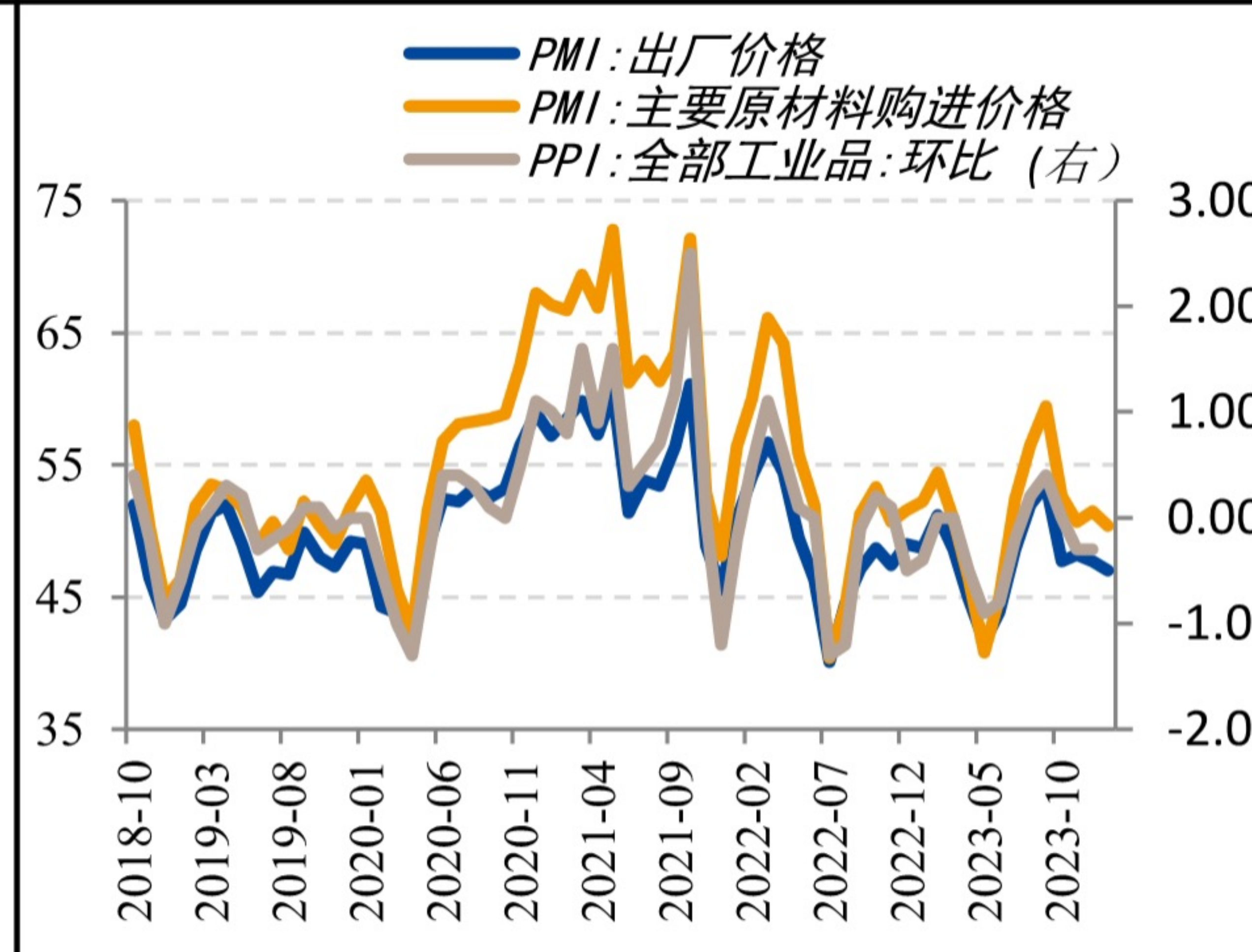
图：制造业PMI生产、需求指数 (%)



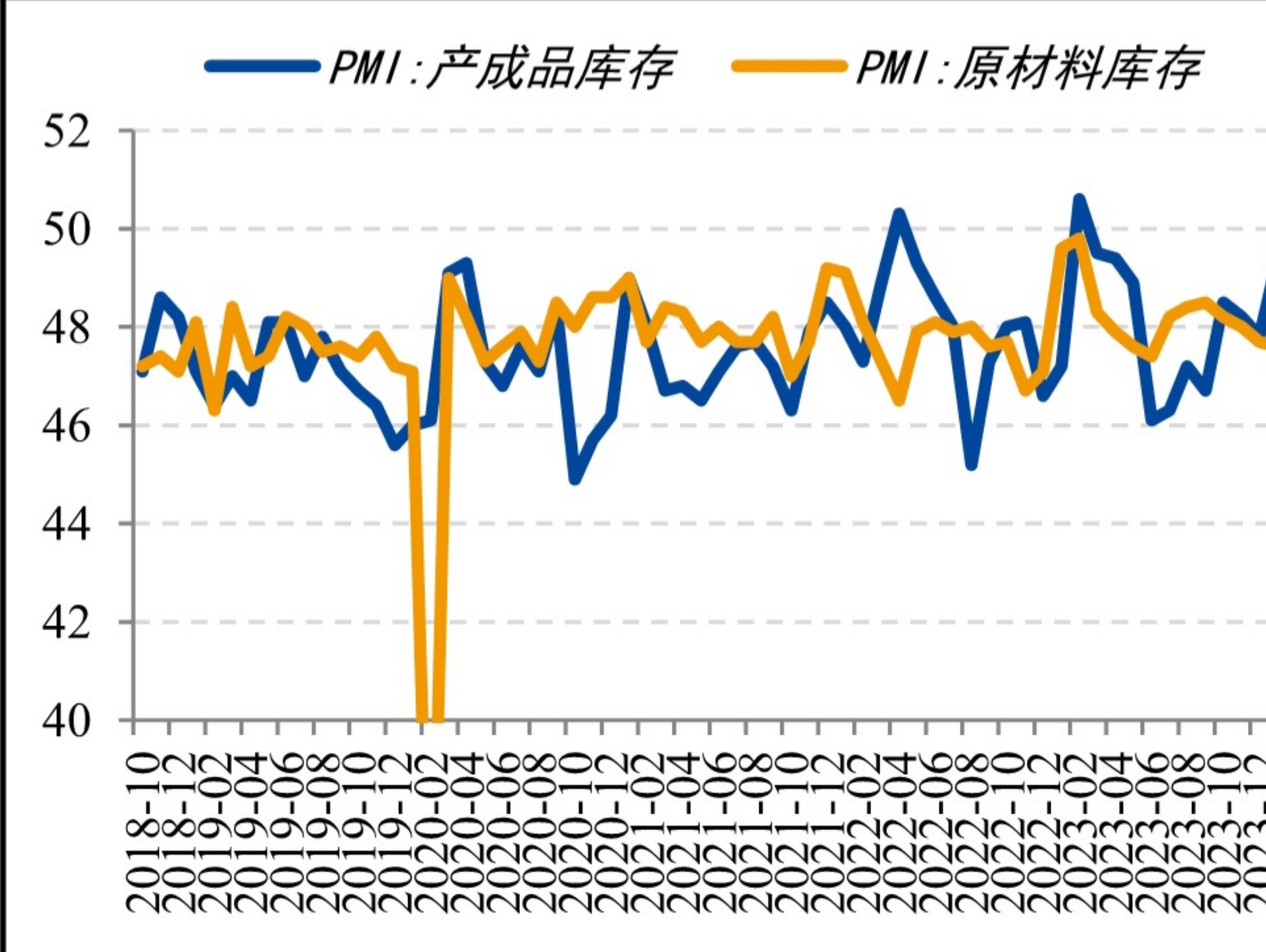
图：制造业PMI进出口指数 (%)



图：制造业PMI价格指数 (%)



图：制造业PMI库存指数 (%)



图：不同规模企业PMI (%)

