

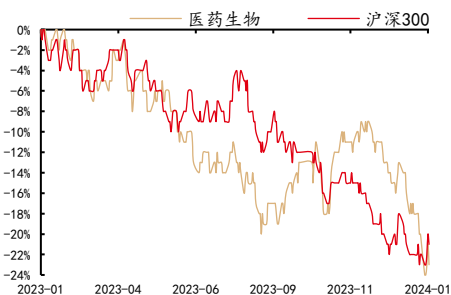
行业投资评级

强于大市|维持

行业基本情况

收盘点位	6620.02
52周最高	9734.51
52周最低	6620.02

行业相对指数表现



资料来源：聚源，中邮证券研究所

研究所

分析师:蔡明子
SAC 登记编号:S1340523110001
Email:caimingzi@cnpsec.com
分析师:古意涵
SAC 登记编号:S1340523110003
Email:guyihan@cnpsec.com
分析师:龙永茂
SAC 登记编号:S1340523110002
Email:longyongmao@cnpsec.com

近期研究报告

《医药板块开启止跌反弹，积极布局出海、刚需方向》 - 2024.01.28

医药生物行业报告 (2024.01.29-2024.02.4)

板块超跌，建议优先配置业绩高确定性标的

● 投资要点

本周医药生物下跌 11.61%，跑输沪深 300 指数 6.99pct，2024 年 1 月至今医药生物下跌 21.5%，跑输沪深 300 指数 14.15pct。截至 2024 年 2 月 2 日，共 234 家医药生物公司发布 2023 年业绩预告，整体稳健，44%披露标的 2023 年净利润超/符合预期，体外诊断、医药流通、中药等板块超一半公司净利润超/符合预期，化学制剂、血液制品、医疗研发外包等板块 50%公司净利润超/符合预期。从估值来看，当前医药生物行业估值处于历史低位，医药生物行业指数 (801150.SI) 近 15 年 PE(TTM) 历史平均估值水平为 37.45 倍，最低值为 20.31 倍 (2022 年 9 月 26 日)，截至 2024 年 2 月 2 日为 22.39 倍，接近历史最低位。医药板块在 2024 年疫情影响出清后，业绩稳中向好，一季度重点关注出海及刚需属性的器械设备及低值耗材、综合医疗服务、零售药店等板块。

本周医疗设备板块下跌 8.07%，主要系院内设备采购仍受反腐一定影响，市场对 Q1 业绩信心略不足。随着反腐推进，我们认为院内招标趋向正常化，影响式微，持续性有限。安徽省出台大型设备集中采购文件，我们认为对头部国产厂家形成利好，有利于行业集中度提升。院内采购需求刚性类型设备受反腐影响较小，如血透设备。专科设备领域设备采购流程逐步复苏，国产替代进度有望相对 2023 年进一步加速。

本周医疗耗材板块下跌 11.53%，涨跌幅在子板块中排名第 9。主要系高值耗材企业 2023 年 Q1 受到疫情影响低基数，Q2 手术量逐步恢复，Q3 受到政策影响手术量下降，导致部分企业 2023 年全年增速下降所致；低值耗材企业业绩大多呈现负增长，主要系新冠受益导致 2022 年高基数叠加下游客户库存量高，2023 年公司业绩承压。我们认为随着手术量的恢复，叠加 2023 年一季度基数较低，高值耗材增速有望逐步恢复。后续建议关注高值耗材中技术壁垒较高的公司，随着国产替代推进和产品渗透率的提升，业绩有望保持高速增长。

本周 IVD 板块下跌 10.87%，主要系 23 年板块个股业绩普遍受到 22 年高基数影响，我们认为随着高基数影响出清，板块有望迎来业绩和估值双修复。呼吸道检测领域受益于临床认知提升和精准医疗政策推动，目前渗透率仅为个位数，未来成长空间大，抗原检测和分子核酸检测是目前主流检测方式，建议关注呼吸道分子检测龙头、抗原检测龙头。

本周血液制品板块下跌 9.38%，主要系大盘波动影响。我们认为板块性调整接近尾声，部分个股 2023 年业绩有望超预期，受益于央企市值考核政策，带来板块业绩催化行情。目前，血制品板块仍处于供需两旺大级别行情中，例如静丙，未来 2-3 年供给较为紧张，院

外仍有提价空间。当前国内血制品行业分散度仍较大，未来行业集中度有望进一步提升，建议关注具备浆站获取能力强、运营效率高、新品推出快的头部血制品公司。

本周线下药店板块下跌 5.54%，下跌幅度为医药子板块中最小，下跌预计主要系受到医药其他板块连带影响，经营面保持稳健运营，下跌幅度小体现板块抗风险能力。药店板块 2023Q1 高基数，后续去库存等原因导致业绩基数偏低，2024 年利空因素逐步出清，统筹落地处方外流有望带来客流客单提升，业绩逐季向好趋势明显，我们看好老店占比提升带来利润增速提升的标的。

本周医院板块下跌 10.76%，跌幅较上周明显扩大，跌幅较医药生物整体板块低 0.85pct。从个股来看，仅三博脑科、创新医疗实现上涨，涨幅较大，预计与脑机接口概念股整体拉升有关，美年健康、金域医学继上周小幅上涨后，本周略微下跌 3% 左右，股价稳健，爱尔眼科下跌 9.8%，其余标的跌幅均大于 10%。我们认为，目前下跌主要受资金面影响较大，医院板块整体经营正常。医院板块 2023Q1 由于新冠诊疗影响专科就诊，整体业绩基数偏低，2024Q1 皆处于正常化经营，有望实现较好增长。展望 2024 年，人工晶体集采/种植牙集采落地/辅助生殖部分项目逐步纳入医保等积极政策皆有利业务加速发展，且中长期来看，老龄化加速下基本医疗需求稳健，我们认为医疗服务标的的业绩增长韧性后续将加大显现。

本周中药板块下跌 10.10%，涨跌幅在子板块中排名第 4；从个股来看，仅广誉远和东阿阿胶实现 3% 左右的小幅度上涨（主要系业绩预告超预期），其他标的皆下跌。此次已披露 2023 年业绩预告的 32 家中药标的中，53% 净利润超/符合预期，整体业绩稳健。2023 年医保目录对中成药医保限制明显放宽，且国谈药品降价幅度温和；中药 OTC 在疫情、流感催生的诊疗需求下，相关产品加速放量，口碑近年明显提升，也能带动产品群发展。从估值来看，中药板块 2024 年 PEG 为 0.87，处于较低水平，我们看好院内拥有充足循证医学证据、国谈药品的标的，以及中药 OTC 中销售、管理持续改善的标的。

● 推荐及受益标的：

推荐标的：圣湘生物、微电生理、派林生物、上海莱士、美年健康、康缘药业；

受益标的：联影医疗、微创机器人、山外山、澳华内镜、惠泰医疗、心脉医疗、赛诺医疗、迈普医学、英诺特、天坛生物、华兰生物、博雅生物、益丰药房、大参林、健之佳、爱尔眼科、国际医学、海吉亚医疗、通策医疗、普瑞眼科、希玛眼科、锦欣生殖、方盛制药、济川药业、佐力药业、天士力、新天药业、羚锐制药、华润三九、太极集团。（以上排名不分先后）

● 风险提示：

政策执行不及预期，行业黑天鹅事件。

目录

1 本周表现及子板块观点.....	5
1.1 本周医药生物下跌 11.61%，当前医药生物行业估值处于历史低位	5
1.2 整体观点：关注出海及刚需属性的器械、服务、药店等板块.....	7
2 2023 年业绩预告：44%净利润超/符合预期，体外诊断、医药流通、中药等板块超一半公司净利润超/符合预期	12
3 风险提示.....	16

图表目录

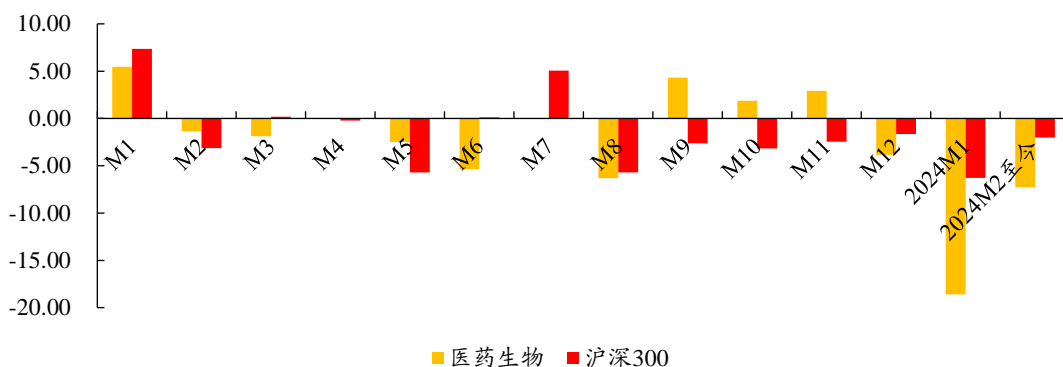
图表 1: 2024 年 1 月至今医药生物下跌高于沪深 300 指数 (单位: %)	5
图表 2: 本周医药生物下跌 11.61%, 跑输沪深 300 指数 6.99pct	5
图表 3: 本周子板块皆下跌, 平均跌幅 11.14%	6
图表 4: 当前医药生物行业估值处于近 15 年的历史低位	6
图表 5: 全部公募基金、医药基金及非医药基金均重仓增持医药行业	7
图表 6: 2024 年 2 月开始各子板块跌幅加大, 大部分子板块 PEG 不到 1	10
图表 7: 2024 年 1 月至今医药生物子板块中, 线下药店下跌幅度最小, 医疗研发服务下跌幅度最大	11
图表 8: 各子板块个股涨跌幅 (%)	11
图表 9: 44%披露标的 2023 年净利润超/符合预期	12
图表 10: 体外诊断、医药流通、中药、化学制剂、血液制品、医疗研发外包一半及以上公司净利润超/符合预期, 部分标的 2024PEG 小于 1	13

1 本周表现及子板块观点

1.1 本周医药生物下跌 11.61%，当前医药生物行业估值处于历史低位

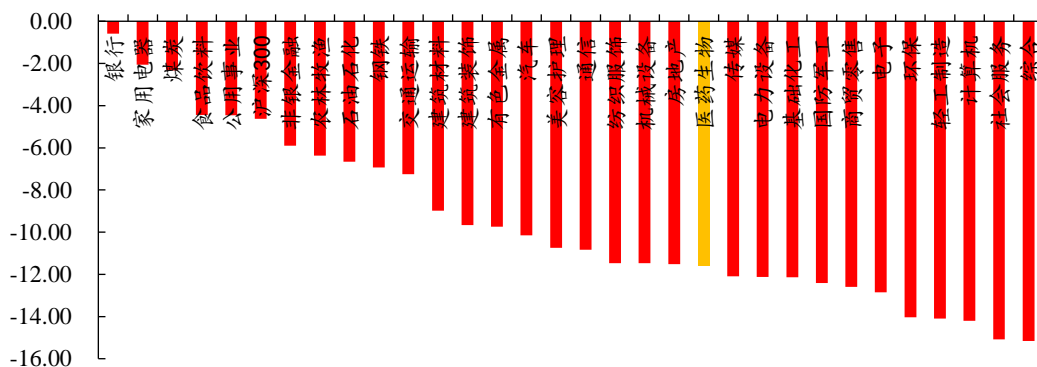
本周医药生物下跌 11.61%，跑输沪深 300 指数 6.99pct，在 31 个子行业中排名第 20 位，2024 年 1 月至今医药生物下跌 21.5%，跑输沪深 300 指数 14.15pct。

图表1：2024 年 1 月至今医药生物下跌高于沪深 300 指数（单位：%）



资料来源：Wind、中邮证券研究所

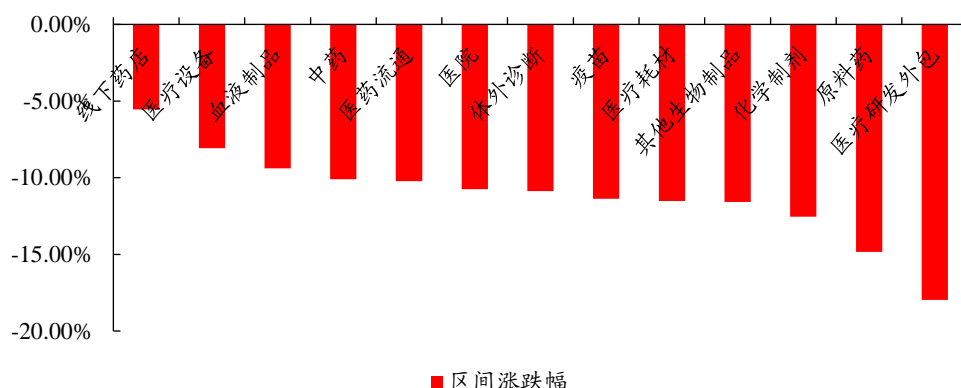
图表2：本周医药生物下跌 11.61%，跑输沪深 300 指数 6.99pct



资料来源：Wind、中邮证券研究所

2024 年 1 月 29 日至 2 月 2 日，本周子板块皆下跌，平均跌幅 11.14%，线下药店跌幅最小，下跌 5.54%，医疗设备和血液制品跌幅为 8%-10%，医疗研发外包板块跌幅最大，下跌 17.97%，其余子板块跌幅为 10%-15%。

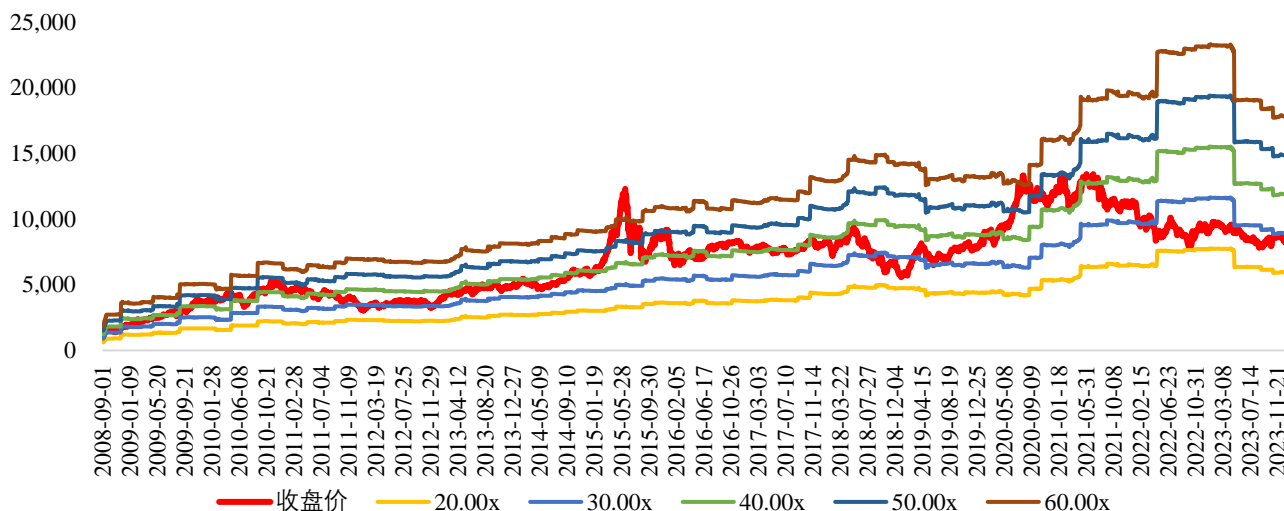
图3: 本周子板块皆下跌, 平均跌幅 11.14%



资料来源: Wind、中邮证券研究所

当前医药生物行业估值处于历史低位。我们选取医药生物行业指数(801150.SI)作为样本进行分析,从近15年的整体趋势看,医药生物行业的历史平均估值水平PE(TTM)为37.45倍,最高值为74.37倍(2015年6月12日),最低值为20.31倍(2022年9月26日),截至2024年2月2日,生物医药板块PE(TTM)为22.39倍,接近历史最低位。

图4: 当前医药生物行业估值处于近15年的历史低位

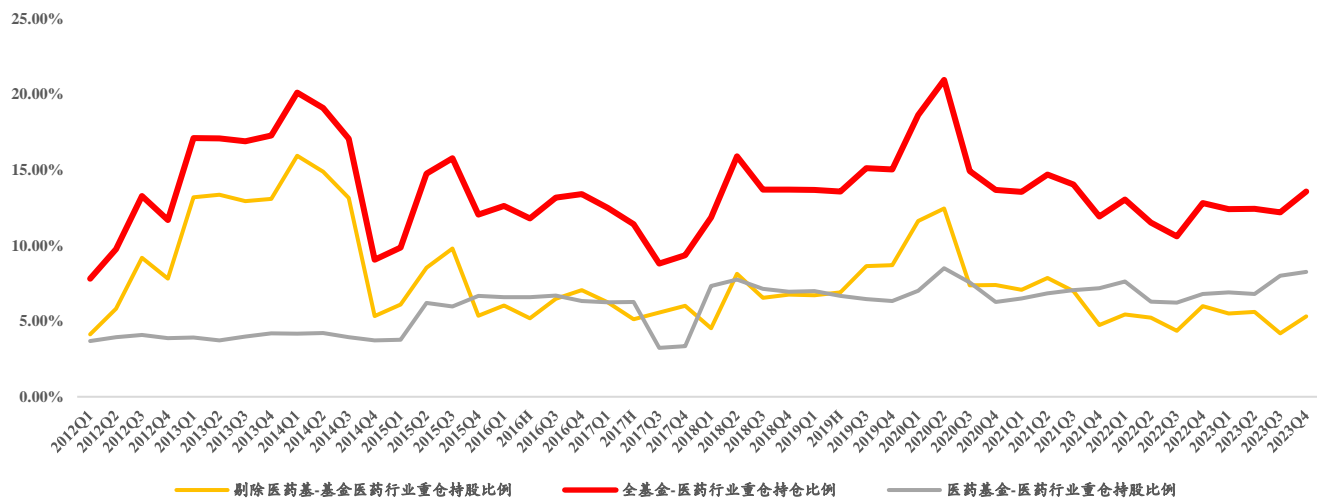


资料来源: Wind、中邮证券研究所

全部公募基金、医药基金及非医药基金均重仓增持医药行业。2023Q4 全基金医药行业重仓配置市值占比约13.57%,相较于2023Q3的重仓市值占比12.18%而言增持1.39%;2023Q4全基金的医药行业重仓配置市值占比13.57%中,医药基

金占比为 8.25% (+0.26%)，非医药基金占比为 5.32% (+1.12%)，均环比提升，但从历史配置情况来看，全基及非药基的医药行业重仓配置仍处于相对低位。

图表5：全部公募基金、医药基金及非医药基金均重仓增持医药行业



资料来源：Wind、中邮证券研究所

1.2 整体观点：关注出海及刚需属性的器械、服务、药店等板块

医药板块在 2024 年疫情影响出清后，业绩稳中向好，一季度重点关注出海及刚需属性的器械设备及低值耗材、综合医疗服务、零售药店等板块。

(1) 医疗设备

本周医疗设备板块下跌 8.07%，主要系院内设备采购仍受反腐一定影响，市场对 Q1 业绩信心略不足。随着反腐推进，我们认为院内招标趋向正常化，影响式微，持续性有限。安徽省出台大型设备集中采购文件，我们认为对头部国产厂家形成利好，有利于行业集中度提升。院内采购需求刚性类型设备受反腐影响较小，如血透设备。专科设备领域设备采购流程逐步复苏，国产替代进度有望相对 2023 年进一步加速。

受益标的：联影医疗、微创机器人、山外山、澳华内镜。

(2) 医疗耗材

本周医疗耗材板块下跌 11.53%，涨跌幅在子板块中排名第 9。主要系高值耗材企业 2023 年 Q1 受到疫情影响低基数，Q2 手术量逐步恢复，Q3 受到政策影响手术量下降，导致部分企业 2023 年全年增速下降所致；低值耗材企业业绩大多

呈现负增长，主要系新冠受益导致 2022 年高基数叠加下游客户库存量高，2023 年公司业绩承压。我们认为随着手术量的恢复，叠加 2023 年一季度基数较低，高值耗材增速有望逐步恢复。后续建议关注高值耗材中技术壁垒较高的公司，随着国产替代推进和产品渗透率的提升，业绩有望保持高速增长。

推荐标的：微电生理；

受益标的：惠泰医疗、心脉医疗、赛诺医疗、迈普医学。

(3) IVD 板块

本周 IVD 板块下跌 10.87%，主要系 23 年板块个股业绩普遍受到 22 年高基数影响，我们认为随着高基数影响出清，板块有望迎来业绩和估值双修复。呼吸道检测领域受益于临床认知提升和精准医疗政策推动，目前渗透率仅为个位数，未来成长空间大，抗原检测和分子核酸检测是目前主流检测方式，建议关注呼吸道分子检测龙头、抗原检测龙头。

推荐标的：圣湘生物；

受益标的：英诺特。

(4) 血液制品板块

本周血液制品板块下跌 9.38%，主要系大盘波动影响。我们认为板块性调整接近尾声，部分个股 2023 年业绩有望超预期，受益于国央企市值考核政策，带来板块业绩催化行情。目前，血制品板块仍处于供需两旺大级别行情中，例如静丙，未来 2-3 年供给较为紧张，院外仍有提价空间。当前国内血制品行业分散度仍较大，未来行业集中度有望进一步提升，建议关注具备浆站获取能力强、运营效率高、新品推出快的头部血制品公司。

推荐标的：派林生物、上海莱士。

受益标的：天坛生物、华兰生物、博雅生物。

(5) 药店板块

本周线下药店板块下跌 5.54%，下跌幅度为医药子板块中最小，下跌预计主要系受到医药其他板块连带影响，经营面保持稳健运营，下跌幅度小体现板块抗风险能力。药店板块 2023Q1 高基数，后续去库存等原因导致业绩基数偏低，2024

年利空因素逐步出清，统筹落地处方外流有望带来客流客单提升，业绩逐季向好趋势明显，我们看好老店占比提升带来利润增速提升的标的。

受益标的：益丰药房、大参林、健之佳。

(6) 医院板块

本周医院板块下跌 10.76%，跌幅较上周明显扩大，跌幅较医药生物整体板块低 0.85pct。从个股来看，仅三博脑科、创新医疗实现上涨，涨幅较大，预计与脑机接口概念股整体拉升有关，美年健康、金域医学继上周小幅上涨后，本周略微下跌 3%左右，股价稳健，爱尔眼科下跌 9.8%，其余标的跌幅均大于 10%，跌幅最大的为南华生物（-22.46%）、贝瑞基因（-22.2%）。

我们认为，目前下跌主要受资金面影响较大，医院板块整体经营正常，且 2023Q1 由于新冠诊疗影响专科就诊，且有种植牙集采下患者观望等影响，整体业绩基数偏低，2024Q1 皆处于正常化经营，有望实现较好增长。

展望 2024 年，人工晶体集采加速晶体升级，种植牙集采落地后渗透率持续提升，辅助生殖陆续在各地纳入医保，以上积极政策皆有利业务加速发展，且中长期来看，老龄化加速下基本医疗需求稳健，民营经济在银发经济中大有可为，我们认为医疗服务标的的业绩增长韧性后续将加大显现。

推荐标的：美年健康；

受益标的：爱尔眼科、国际医学、海吉亚医疗、通策医疗、普瑞眼科、希玛眼科、锦欣生殖。

(7) 中药板块

本周中药板块下跌 10.10%，涨跌幅在子板块中排名第 4；从个股来看，仅广誉远和东阿阿胶实现 3%左右的小幅度上涨（主要系业绩预告超预期），其他标的皆下跌。此次已披露 2023 年业绩预告的 32 家中药标的中，53%净利润超/符合预期，整体业绩稳健。

2023 年医保目录对中成药医保限制明显放宽，较多中药注射剂减少部分医保报销限制，有利循证医学证据充足的药品的后续推广，且国谈药品降价幅度温和，在医药反腐大背景下，国谈药品有望加速放量，我们看好中药创新药销售快速增长；中药 OTC 在疫情、流感催生的诊疗需求下，相关产品加速放量，口碑近

年明显提升，也能带动产品群发展。从估值来看，中药板块 2024 年 PEG 为 0.88，处于较低水平，我们看好院内拥有充足循证医学证据、国谈药品的标的，以及中药 OTC 中销售、管理持续改善的标的。

推荐标的：康缘药业；

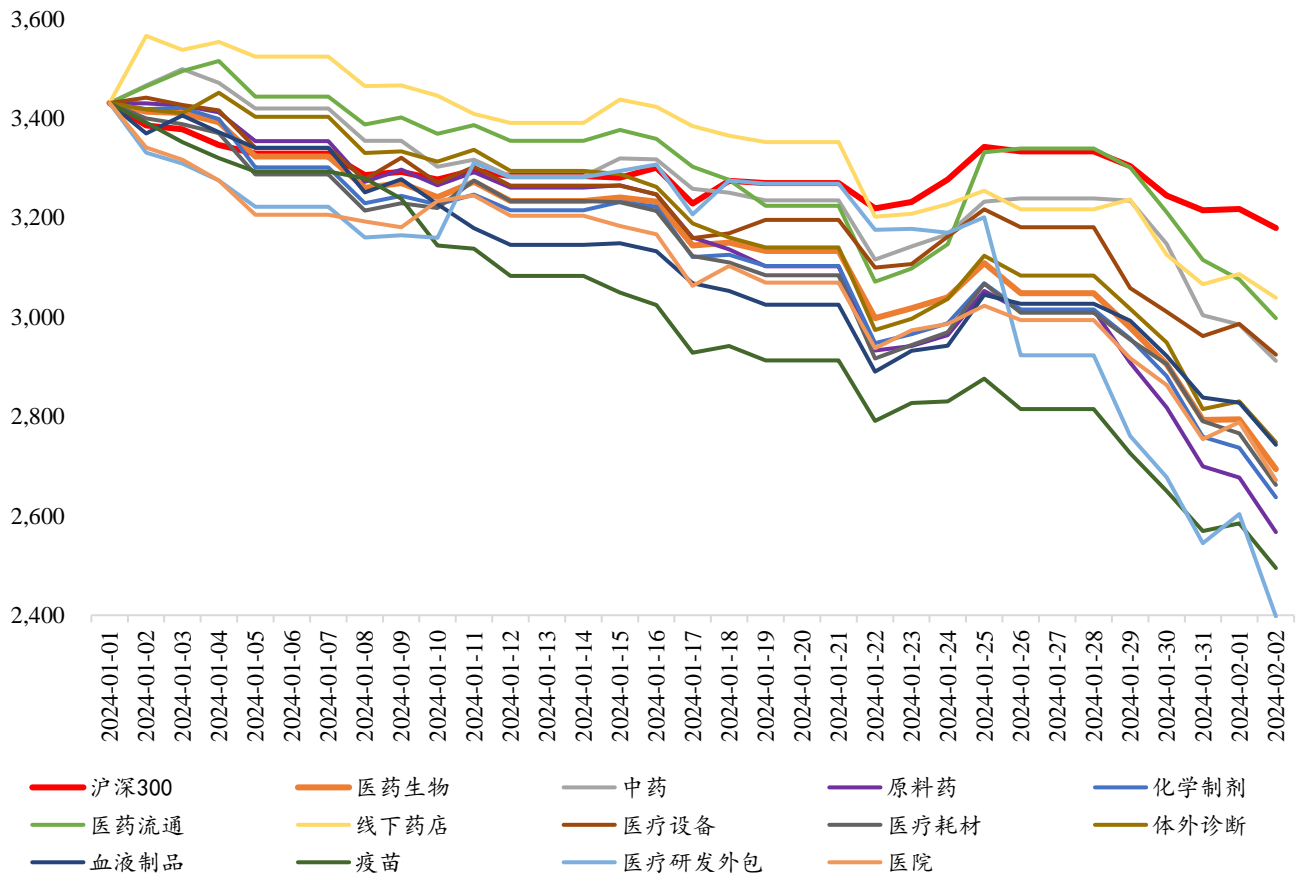
受益标的：方盛制药、济川药业、佐力药业、天士力、新天药业、羚锐制药、华润三九、太极集团。

图表6：2024 年 2 月开始各子板块跌幅加大，大部分子板块 PEG 不到 1

	2023M7	M8	M9	M10	M11	M12	2024M1	M2 至今	2023 PE	2024 PE	2023 PEG	2024 PEG
中药	-4.55%	-4.19%	3.64%	-4.43%	4.64%	-3.83%	-12.46%	-7.49%	17.11	16.04	1.03	0.80
化学制药	-1.32%	-8.33%	7.98%	3.23%	2.73%	-3.02%	-19.92%	-8.56%	22.52	16.89	1.19	0.89
原料药	2.45%	-4.08%	6.41%	2.37%	2.52%	-4.26%	-21.32%	-8.90%	20.08	14.87	1.78	1.56
化学制剂	-2.19%	-9.34%	8.36%	3.43%	2.78%	-2.73%	-19.59%	-8.48%	23.22	17.44	1.09	0.78
医药商业	-3.89%	-4.75%	0.52%	-2.42%	7.45%	-3.11%	-9.72%	-5.28%	13.47	11.24	1.24	1.06
医药流通	-4.88%	-3.47%	2.62%	-1.23%	4.93%	-4.80%	-9.21%	-6.65%	11.47	9.68	1.44	1.23
线下药店	-2.00%	-7.11%	-3.40%	-4.77%	12.51%	0.05%	-10.63%	-2.77%	18.65	15.11	0.93	0.80
医疗器械	-2.32%	-9.24%	2.97%	2.80%	5.05%	-0.78%	-15.99%	-5.20%	25.55	21.12	2.68	2.16
医疗设备	-4.10%	-9.81%	2.39%	4.03%	6.17%	0.62%	-13.68%	-2.86%	26.83	23.10	1.76	1.49
医疗耗材	-0.92%	-11.52%	3.98%	1.49%	1.24%	-3.48%	-18.67%	-8.37%	23.49	18.42	1.19	0.96
体外诊断	-0.05%	-5.24%	2.93%	1.80%	7.59%	-0.52%	-17.95%	-6.80%	24.43	19.09	-4.22	-2.87
生物制品	3.57%	-10.67%	3.99%	7.44%	6.17%	-2.29%	-23.11%	-6.73%	17.37	14.83	0.41	0.26
血液制品	-6.16%	-5.11%	2.77%	5.36%	15.60%	1.56%	-17.27%	-6.12%	21.86	22.03	1.32	1.25
疫苗	6.90%	-14.17%	3.54%	8.18%	5.34%	-0.92%	-25.12%	-5.86%	15.93	12.76	0.71	0.55
其他生物制品	4.70%	-8.81%	4.50%	7.42%	4.08%	-4.72%	-23.28%	-7.70%	18.58	15.61	0.00	0.00
医疗服务	7.84%	0.09%	2.93%	1.00%	-4.47%	-10.54%	-23.70%	-8.87%	20.61	16.89	1.67	1.23
医院	6.60%	-10.65%	-1.01%	-0.10%	-3.81%	-7.87%	-19.73%	-6.68%	34.56	27.09	0.42	0.22
医疗研发外包	10.75%	9.33%	5.09%	1.87%	-6.68%	-12.23%	-25.82%	-10.46%	16.41	13.74	2.05	1.69

资料来源：Wind、中邮证券研究所

图表7：2024年1月至今医药生物子板块中，线下药店下跌幅度最小，医疗研发服务下跌幅度最大



资料来源：Wind、中邮证券研究所

图表8：各子板块个股涨跌幅（%）

	原料药	化学制剂	中药	生物制品	医药商业	
涨幅前5	1 新和成 (4.54)	海欣B股 (3.79)	广誉远 (3.59)	诺思兰德 (0.70)	益丰药房 (0.18)	
	2 赛托生物 (7.26)	丽珠集团 (4.13)	东阿阿胶 (2.61)	特宝生物 (3.21)	上海医药 (1.24)	
	3 纳微科技 (7.38)	神奇B股 (5.53)	羚锐制药 (1.47)	通化东宝 (5.20)	一致B (2.65)	
	4 国邦医药 (10.84)	科伦药业 (6.08)	江中药业 (1.48)	华兰生物 (6.47)	开开B股 (2.96)	
	5 天宇股份 (11.40)	迈威生物-U (6.78)	华润三九 (1.51)	派林生物 (7.13)	国药一致 (3.19)	
跌幅前5	1 海翔药业 (30.41)	景峰医药 (36.82)	龙津药业 (36.92)	科兴制药 (21.97)	荣丰控股 (30.76)	
	2 哈一药业 (25.11)	易明医药 (24.79)	大理药业 (31.55)	海特生物 (21.55)	开开实业 (24.67)	
	3 圣达生物 (24.36)	长江健康 (23.30)	ST吉药 (27.99)	诺唯赞 (21.40)	达嘉维康 (21.46)	
	4 新赣江 (24.18)	汉商集团 (22.98)	长药控股 (25.59)	卫光生物 (20.07)	塞力医疗 (21.12)	
	5 同和药业 (23.46)	吉贝尔 (22.64)	康惠制药 (24.77)	四环生物 (19.67)	海王生物 (20.34)	
涨幅前5	1 诺泰生物 4.67	三博脑科 15.27	联影医疗 0.24	惠泰医疗 9.03	安图生物 5.64	
	2 凯莱英 (6.26)	创新医疗 12.87	澳华内镜 (2.29)	佰仁医疗 0.00	英诺特 (0.28)	
		医疗研发外包	医疗服务	医疗设备	医疗耗材	体外诊断

跌幅前5	3	阳光诺和	(8.80)	金城医学	(2.67)	海泰新光	(5.60)	昊海生科	(4.00)	硕世生物	(0.62)
	4	康龙化成	(11.13)	美年健康	(3.01)	迈瑞医疗	(5.94)	微电生理-U	(6.25)	新产业	(2.29)
	5	泰格医药	(12.25)	爱尔眼科	(9.81)	鱼跃医疗	(6.49)	健帆生物	(8.75)	奥泰生物	(6.80)
	1	数字人	(24.87)	南华生物	(22.46)	宝莱特	(24.56)	安杰思	(32.62)	爱威科技	(23.47)
	2	药明康德	(23.86)	贝瑞基因	(22.20)	阳普医疗	(24.46)	尚荣医疗	(22.55)	仁度生物	(22.61)
	3	泓博医药	(23.07)	兰卫医学	(20.97)	鹿得医疗	(24.23)	奥精医疗	(22.09)	浩欧博	(21.74)
	4	和元生物	(22.31)	光正眼科	(20.42)	美好医疗	(23.33)	中红医疗	(22.07)	易瑞生物	(21.71)
	5	美迪西	(21.44)	澳洋健康	(19.63)	怡和嘉业	(22.98)	五洲医疗	(21.33)	之江生物	(20.05)

资料来源：Wind、中邮证券研究所

2 2023 年业绩预告：44%净利润超/符合预期，体外诊断、医药流通、中药等板块超一半公司净利润超/符合预期

截至 2024 年 2 月 4 日，共 234 家医药生物公司发布 2023 年业绩预告，44% 披露标的 2023 年净利润超/符合预期，体外诊断、医药流通、中药等板块超一半公司净利润超/符合预期，化学制剂、血液制品、医疗研发外包等板块 50% 公司净利润超/符合预期。

图表9：44%披露标的 2023 年净利润超/符合预期

	发布业绩预告标的的数量	超预期	符合预期	低预期	净利润超/符合预期占比
原料药	17	3	1	13	24%
化学制剂	56	24	4	28	50%
疫苗	8	2	1	5	38%
血液制品	2	0	1	1	50%
其他生物制品	22	5	3	14	36%
医疗设备	16	2	4	10	38%
医疗耗材	22	5	3	14	36%
体外诊断	23	11	2	10	57%
中药	32	14	3	15	53%
医疗研发外包	12	4	2	6	50%
医院	11	2	1	8	27%
其他医疗服务	1	0	0	1	0%
诊断服务	5	1	0	4	20%
医药流通	7	3	1	3	57%
合计	234	76	26	132	44%

资料来源：Wind、中邮证券研究所

图表10：体外诊断、医药流通、中药、化学制剂、血液制品、医疗研发外包一半及以上公司净利润超/符合预期，部分标的 2024PEG 小于 1

证券代码	证券简称	所属行业名称 (SW2021)	业绩预告最新披露日期	2023 年收入增速	2023 年扣非增速	2023 年归母增速	2023 年收入预期	2023 年利润预期	2024PE	2024PEG
301246.SZ	宏源药业	原料药	2024-01-29	-	-91%--88%	-81%--78%		超		
301211.SZ	亨迪药业	原料药	2024-01-16	-	34%--42%	31%--39%		超		
600488.SH	津药药业	原料药	2024-01-30	-	-16%--2%	197%--253%		超		
300381.SZ	溢多利	原料药	2024-01-23	-	72%--100%	-210%--100%		符合		
688690.SH	纳微科技	原料药	2024-01-31	-18.11%--16.41%	-83%--80%	-72%--69%	低	低	48.85	0.50
603520.SH	司太立	原料药	2024-01-31	-	131%--141%	153%--166%		低	11.43	0.02
300702.SZ	天宇股份	原料药	2024-01-29	-	160%--175%	121%--132%		低	18.73	0.02
300401.SZ	花园生物	原料药	2024-01-12	-	-62%--50%	-53%--43%		低	10.32	0.08
603538.SH	美诺华	原料药	2024-01-31	-17.64%--14.21%	-97%--96%	-97%--96%	低	低	9.86	0.00
002399.SZ	海普瑞	原料药	2024-01-31	-	-223%--186%	-227%--189%		低	12.54	0.06
603079.SH	圣达生物	原料药	2024-01-31	-	-589%--500%	-257%--229%		低		
002099.SZ	海翔药业	原料药	2024-01-31	-	-527%--432%	-589%--498%		低	27.42	0.17
300497.SZ	富祥药业	原料药	2024-01-26	-8.94%--3.20%	-219%--147%	-59%--24%	超	低		
300267.SZ	尔康制药	原料药	2024-01-29	-	-1151%--928%	-533%--423%		低		
000952.SZ	广济药业	原料药	2024-01-27	-19.76%--4.06%	-687%--568%	-428%--358%	超	低		
000953.SZ	河化股份	原料药	2024-01-25	5.84%--24.52%	86%--92%	85%--91%	超	低		
002365.SZ	永安药业	原料药	2024-01-31	-	-160%--156%	-108%--104%		低		
002898.SZ	赛隆药业	化学制剂	2024-01-27	-	94%--98%	124%--135%		超		
301301.SZ	川宁生物	化学制剂	2024-01-16	-	102%--122%	119%--141%		超	17.65	8.51
301507.SZ	民生健康	化学制剂	2024-01-15	6.01%--9.67%	5%--17%	6%--11%	超	超		
300086.SZ	康芝药业	化学制剂	2024-01-30	-	106%--108%	104%--106%		超		
002900.SZ	哈三联	化学制剂	2024-01-19	14.74%--14.74%	130%--241%	126%--166%	超	超		
002923.SZ	润都股份	化学制剂	2024-01-31	-	-68%--60%	-56%--49%		超		
688578.SH	艾力斯	化学制剂	2024-01-30	153.98%--153.98%	643%--643%	390%--390%	超	超	22.71	2.68
000813.SZ	德展健康	化学制剂	2024-01-31	-	-17%--38%	230%--292%		超		
600624.SH	复旦复华	化学制剂	2024-01-31	-	-63%--9%	239%--308%		超		
600812.SH	华北制药	化学制剂	2024-01-27	-	93%--93%	101%--101%		超		
000931.SZ	中关村	化学制剂	2024-01-20	-	164%--174%	205%--217%		超		
002393.SZ	力生制药	化学制剂	2024-01-18	-	7%--39%	263%--306%		超		
300194.SZ	福安药业	化学制剂	2024-01-30	-	-86%--55%	17%--42%		超		
600789.SH	鲁抗医药	化学制剂	2024-01-31	-	99%--114%	73%--86%		超		
300254.SZ	仟源医药	化学制剂	2024-01-29	-	81%--88%	119%--128%		超		
002437.SZ	誉衡药业	化学制剂	2024-01-31	-	115%--116%	169%--182%		超		
300111.SZ	向日葵	化学制剂	2024-01-30	-	-2256%--1237%	1769%--2471%		超		
688553.SH	汇宇制药-W	化学制剂	2024-01-31	-39.73%--37.72%	-72%--67%	-50%--44%	超	超		
002826.SZ	易明医药	化学制剂	2024-01-30	-	-98%--97%	-72%--60%		超		
688189.SH	南新制药	化学制剂	2024-01-31	-	94%--106%	113%--113%		超		
688428.SH	诺诚健华-U	化学制剂	2024-01-30	-	32%--32%	26%--26%		超	-17.14	-0.96
688302.SH	海创药业-U	化学制剂	2024-01-31	-	-7%--11%	-8%--10%		超	-9.61	0.56
688382.SH	益方生物-U	化学制剂	2024-01-24	-	38%--38%	40%--40%		超	-15.22	0.53
002755.SZ	奥赛康	化学制剂	2024-01-31	-	6%--34%	11%--38%		超	866.63	8.24
002262.SZ	恩华药业	化学制剂	2023-10-26	-	-	10%--30%		符合	15.88	0.63
300558.SZ	贝达药业	化学制剂	2024-01-10	-	759%--925%	120%--154%		符合	31.83	0.84
002422.SZ	科伦药业	化学制剂	2024-01-16	-	39%--51%	38%--49%		符合	12.59	1.19
688266.SH	泽璟制药-U	化学制剂	2024-01-27	20.80%--31.67%	14%--34%	27%--45%	低	符合	-97.89	-1.50
600521.SH	华海药业	化学制剂	2024-01-26	-	-25%--15%	-25%--15%		低	12.59	0.28
688321.SH	微芯生物	化学制剂	2024-01-31	-	-3721%--3188%	298%--497%		低	213.73	-3.21
000963.SZ	华东医药	化学制剂	2024-02-01	-	14%--16%	13%--14%		低	14.34	0.58
600267.SH	海正药业	化学制剂	2024-01-31	-	-154%--138%	-119%--113%		低	10.14	0.01
000566.SZ	海南海药	化学制剂	2024-01-31	-21.31%--3.99%	-30%--18%	-956%--671%	超	低		
002435.SZ	长江健康	化学制剂	2024-01-31	-	-4204%--3145%	-1465%--1097%		低	48.94	0.45
300016.SZ	北陆药业	化学制剂	2024-01-30	14.90%--18.82%	-212%--118%	-769%--546%	超	低	75.79	0.50
688506.SH	百利天恒-U	化学制剂	2024-01-30	-	-126%--126%	-159%--159%		低	7.64	0.01
002793.SZ	罗欣药业	化学制剂	2024-01-31	-	53%--69%	41%--61%		低		
600200.SH	江苏吴中	化学制剂	2024-01-31	-	2%--22%	8%--34%		低	40.09	0.12
002019.SZ	亿帆医药	化学制剂	2024-01-31	-	-905%--567%	-440%--300%		低	21.10	0.10
002693.SZ	双成药业	化学制剂	2024-01-31	-	14%--63%	-744%--544%		低		
300199.SZ	翰宇药业	化学制剂	2024-01-31	-	-72%--56%	-27%--16%		低		
002742.SZ	ST 三圣	化学制剂	2024-01-31	-1.30%--5.92%	-39%--7%	-46%--13%	超	低		
688176.SH	亚虹医药-U	化学制剂	2024-01-31	48914.92%--58401.68%	-54%--29%	-80%--50%	超	低	-9.20	-8.81
688373.SH	盟科药业-U	化学制剂	2024-01-23	84.62%--90.84%	-72%--46%	-95%--63%	低	低	-6.95	203.29
300204.SZ	舒泰神	化学制剂	2024-01-29	-40.29%--27.02%	-109%--71%	-113%--75%	超	低		
688221.SH	前沿生物-U	化学制剂	2024-01-23	29.81%--35.71%	5%--12%	6%--13%	低	低	-11.31	-0.34
300436.SZ	广生堂	化学制剂	2024-01-30	6.28%--11.47%	-116%--88%	-134%--104%	超	低		
000908.SZ	景峰医药	化学制剂	2024-01-30	-22.68%--4.84%	-66%--31%	-87%--54%	超	低		

603707.SH	健友股份	化学制剂	2024-01-13	-	-121%--112%	-118%--109%	低	14.03	0.01
603669.SH	灵康药业	化学制剂	2024-01-31	-30.86%--30.86%	1%-16%	14%-28%	超	低	
002370.SZ	亚太药业	化学制剂	2024-01-27	9.79%-15.15%	42%-46%	90%-93%	超	低	
300006.SZ	莱美药业	化学制剂	2024-01-31	-	33%-37%	83%-88%		低	
300255.SZ	常山药业	化学制剂	2024-01-31	-	-14167%--11861%	-6952%--5810%		低	
688062.SH	迈威生物-U	化学制剂	2024-01-30	-	-19%-0%	-19%-0%		低	-13.60
688192.SH	迪哲医药-U	化学制剂	2024-01-31	#DIV/0!	-50%--50%	-52%--52%	低	低	-14.37
002872.SZ	ST天圣	化学制剂	2024-01-31	-14.33%--1.32%	-9%-20%	-16%-17%	超	低	
688276.SH	百克生物	疫苗	2024-01-16	-	176%-212%	159%-192%	超	27.37	0.69
600739.SH	辽宁成大	疫苗	2024-01-31	-	-85%--79%	-84%--77%	超		
301207.SZ	华兰疫苗	疫苗	2024-01-24	-	44%-88%	44%-83%	符合	10.69	0.28
300601.SZ	康泰生物	疫苗	2024-01-10	-	483%-554%	741%-816%	低	16.25	0.30
300142.SZ	沃森生物	疫苗	2024-01-26	-19.39%--19.39%	-38%--30%	-45%--37%	低	低	23.98
603392.SH	万泰生物	疫苗	2024-01-24	-	-77%--73%	-75%--71%		低	14.61
688670.SH	金迪克	疫苗	2024-01-31	-56.04%--56.04%	-427%--427%	-256%--256%	低	低	9.80
688185.SH	康希诺	疫苗	2024-01-31	-	-57%--33%	-65%--39%		低	-25.53
002880.SZ	卫光生物	血液制品	2024-01-20	-	69%-111%	69%-111%	符合	21.60	1.43
002252.SZ	上海莱士	血液制品	2024-01-30	16.00%--26.00%	-11%-15%	-15%-10%	符合	低	16.62
300485.SZ	赛升药业	其他生物制品	2024-01-30	-	-16001%--13001%	-60%--45%	超		
688278.SH	特宝生物	其他生物制品	2024-01-16	-	71%-86%	85%-102%		超	30.89
002038.SZ	双鹭药业	其他生物制品	2024-01-27	-	40%-75%	66%-101%		超	
688336.SH	三生国健	其他生物制品	2024-01-26	15.08%--27.20%	74139%-98885%	427%-549%	符合	超	61.11
688137.SH	近岸蛋白	其他生物制品	2024-01-31	-45.19%--41.79%	-110%--108%	-86%--85%	低	超	-132.26
300009.SZ	安科生物	其他生物制品	2024-01-31	-	16%-37%	11%-31%	符合	12.18	0.41
603087.SH	甘李药业	其他生物制品	2024-01-24	-	153%-165%	166%-180%	符合	32.74	0.33
000534.SZ	万泽股份	其他生物制品	2024-01-26	-	22%-44%	54%-108%	符合	17.89	0.33
301166.SZ	优宁维	其他生物制品	2024-01-27	-	-84%--75%	-62%--48%		低	15.91
688426.SH	康为世纪	其他生物制品	2024-01-31	-	-183%--173%	-157%--147%		低	11.32
688488.SH	艾迪药业	其他生物制品	2024-01-31	70.58%--70.58%	32%-50%	28%-49%	低	低	119.06
000518.SZ	四环生物	其他生物制品	2024-01-31	-	-91%--30%	-82%--23%		低	
688443.SH	智翔金泰-U	其他生物制品	2024-01-31	-	-37%--14%	-51%--26%		低	-19.97
688105.SH	诺唯赞	其他生物制品	2024-01-31	-64.70%--63.58%	-134%--131%	-113%--110%	符合	低	36.14
688177.SH	百奥泰	其他生物制品	2024-01-30	-	-1%-18%	6%-27%		低	-433.56
688520.SH	神州细胞-U	其他生物制品	2024-01-26	80.81%--86.67%	80%-87%	21%-27%	符合	低	50.76
002581.SZ	未名医药	其他生物制品	2024-01-31	-	-3790%--2593%	-2249%--1557%		低	
688180.SH	君实生物-U	其他生物制品	2024-01-31	6.02%--6.02%	7%-7%	6%-6%	低	低	-24.99
688331.SH	荣昌生物	其他生物制品	2024-01-31	39.88%--39.88%	-41%--41%	-55%--55%	低	低	-24.66
300683.SZ	海特生物	其他生物制品	2024-01-29	-21.48%--5.61%	-243%--153%	-862%--613%	超	低	
688136.SH	科兴制药	其他生物制品	2024-01-31	-	-24%-2%	-22%-6%		低	-990.30
600211.SH	西藏药业	其他生物制品	2024-01-19	22.92%--22.92%	111%-111%	116%-116%	低	低	7.24
300753.SZ	爱朋医疗	医疗设备	2024-01-25	26.62%--35.88%	105%-110%	110%-116%	超	超	
688607.SH	康众医疗	医疗设备	2024-01-30	-	95%-115%	344%-420%		超	35.17
300562.SZ	乐心医疗	医疗设备	2024-01-22	-	153%-164%	199%-211%	符合	32.17	0.53
002223.SZ	鱼跃医疗	医疗设备	2024-01-27	-	45%-55%	45%-55%	符合	14.35	-1.93
688626.SH	翔宇医疗	医疗设备	2024-01-24	49.43%--53.52%	144%-170%	75%-91%	符合	符合	21.50
688576.SH	西山科技	医疗设备	2024-01-13	-	26%-44%	39%-61%		符合	29.57
300049.SZ	福瑞股份	医疗设备	2024-01-06	-	-14%-16%	0%-30%		低	41.05
688212.SH	澳华内镜	医疗设备	2024-01-30	48.44%--57.13%	298%-438%	138%-201%	符合	低	53.27
300298.SZ	三诺生物	医疗设备	2024-01-26	-	-25%--5%	-38%--22%		低	23.84
688410.SH	山外山	医疗设备	2024-01-03	70.15%--88.48%	190%-263%	170%-238%	低	低	22.57
300314.SZ	戴维医疗	医疗设备	2024-01-18	-	40%-60%	40%-60%		低	10.89
688580.SH	伟思医疗	医疗设备	2024-01-18	40.23%--49.55%	50%-60%	40%-50%	符合	低	14.84
688114.SH	华大智造	医疗设备	2024-01-31	-	-391%--345%	-134%--129%		低	243.90
300246.SZ	宝莱特	医疗设备	2024-01-30	-	-1197%--866%	-400%--300%		低	
300030.SZ	阳普医疗	医疗设备	2024-01-30	-	63%-73%	67%-77%		低	
688277.SH	天智航-U	医疗设备	2024-01-30	34.45%--34.45%	-65%--65%	-63%--63%	低	低	-63.20
688617.SH	惠泰医疗	医疗耗材	2024-01-25	-	38%-57%	42%-58%		超	38.51
688151.SH	华强科技	医疗耗材	2024-01-31	-	-937%--593%	-93%--90%		超	
688581.SH	安杰思	医疗耗材	2024-01-16	35.27%--37.96%	44%-50%	46%-52%	符合	超	16.36
300326.SZ	凯利泰	医疗耗材	2024-01-30	-	340%-451%	617%-758%		超	
002950.SZ	奥美医疗	医疗耗材	2024-01-31	-	-76%--72%	-74%--69%		超	
300595.SZ	欧普康视	医疗耗材	2024-01-26	-	0%-10%	0%-15%	符合	17.71	0.70
688016.SH	心脉医疗	医疗耗材	2024-01-30	31.00%--34.00%	33%-40%	33%-38%	低	符合	21.09
688108.SH	赛诺医疗	医疗耗材	2024-01-30	74.74%--78.89%	59%-66%	65%-71%	超	符合	245.37
688161.SH	威高骨科	医疗耗材	2024-01-31	-	-85%--79%	-83%--78%		低	15.15
688085.SH	三友医疗	医疗耗材	2024-01-24	-	-60%--51%	-61%--50%		低	19.16
688351.SH	微电生理-U	医疗耗材	2024-01-31	-	-220%--207%	68%-102%		低	198.30
688366.SH	昊海生科	医疗耗材	2024-01-30	-	231%-250%	122%-138%		低	23.91

300529.SZ	健帆生物	医疗耗材	2024-01-19	-	-62%--44%	-62%--45%		低	16.48	0.16
300238.SZ	冠昊生物	医疗耗材	2024-01-26	-	107%--109%	109%--111%		低	32.14	0.19
688026.SH	浩特生物	医疗耗材	2024-01-27	-31.13%--18.01%	-72%--64%	-74%--67%	低	低	15.65	0.05
603301.SH	振德医疗	医疗耗材	2024-01-25	-	-74%--72%	-71%--69%		低	7.87	0.04
605369.SH	拱东医疗	医疗耗材	2024-01-27	-	-68%--61%	-67%--60%		低	14.55	0.09
603222.SH	济民医疗	医疗耗材	2024-01-27	-	-504%--446%	-297%--268%		低		
002382.SZ	蓝帆医疗	医疗耗材	2024-01-31	-	-3%--12%	-64%--37%		低	-64.95	-0.75
300981.SZ	中红医疗	医疗耗材	2024-01-29	33.54%--39.90%	-284%--156%	-330%--254%	低	低		
002551.SZ	尚荣医疗	医疗耗材	2024-01-27	-	52%--68%	51%--68%		低		
603880.SH	ST 南卫	医疗耗材	2024-01-31	-	-621%--465%	-856%--651%		低		
002932.SZ	明德生物	体外诊断	2024-01-31	-	-103%--102%	-99%--98%		超		
688289.SH	圣湘生物	体外诊断	2024-01-23	-84.50%--84.19%	-96%--95%	-82%--80%	符合	超	41.71	-1.25
688068.SH	热景生物	体外诊断	2024-01-31	-	-107%--105%	-97%--96%		超		
688193.SH	仁度生物	体外诊断	2024-01-31	-	-373%--350%	-90%--85%		超		
688606.SH	奥泰生物	体外诊断	2024-01-27	-77.96%--77.66%	-90%--89%	-86%--85%	超	超		
002086.SZ	*ST 东洋	体外诊断	2024-01-31	-36.44%--20.55%	24%--49%	198%--227%	超	超		
300289.SZ	利德曼	体外诊断	2024-01-30	-	117%--136%	123%--134%		超		
688075.SH	安旭生物	体外诊断	2024-01-31	-	-98%--98%	-96%--95%		超		
002432.SZ	九安医疗	体外诊断	2024-01-30	-	-94%--93%	-93%--92%		超		
688767.SH	博拓生物	体外诊断	2024-01-31	-	-90%--88%	-86%--85%		超		
002030.SZ	达安基因	体外诊断	2024-01-31	-	-108%--106%	-98%--98%		超		
300406.SZ	九强生物	体外诊断	2024-01-22	-	28%--38%	30%--40%	符合	15.20	0.67	
688575.SH	亚辉龙	体外诊断	2024-01-24	-	-76%--71%	-66%--61%	符合	23.61	0.60	
688217.SH	睿昂基因	体外诊断	2024-01-31	-	-90%--85%	-84%--76%	低	28.93	0.06	
300482.SZ	万孚生物	体外诊断	2024-01-12	-	-64%--61%	-60%--57%	低	14.97	0.39	
300463.SZ	迈克生物	体外诊断	2024-01-26	-25.00%--15.00%	-60%--50%	-60%--50%	符合	低	11.43	0.13
300639.SZ	凯普生物	体外诊断	2024-01-30	-	-93%--91%	-92%--90%	低	11.50	0.09	
688399.SH	硕世生物	体外诊断	2024-01-27	-	-128%--124%	-124%--119%	低			
688298.SH	东方生物	体外诊断	2024-01-31	-	-120%--120%	-118%--118%	低			
300318.SZ	博晖创新	体外诊断	2024-01-31	-	65%--81%	61%--81%	低			
002022.SZ	科华生物	体外诊断	2024-01-31	-	-130%--122%	-125%--118%	低			
300942.SZ	易瑞生物	体外诊断	2024-01-30	-	-402%--341%	-329%--281%	低			
688317.SH	之江生物	体外诊断	2024-01-31	-	-122%--117%	-118%--113%	低			
600750.SH	江中药业	中药	2024-01-30	13%	-	18%	低	超	16.27	0.94
600518.SH	ST 康美	中药	2024-01-20	-	40%--57%	103%--105%		超		
300534.SZ	陇神戎发	中药	2024-01-16	159.65%--164.49%	142%--186%	109%--140%	超	超		
600222.SH	太龙药业	中药	2024-01-30	-	145%--157%	153%--164%		超		
603439.SH	贵州三力	中药	2024-01-10	32.11%--40.35%	20%--31%	43%--53%	超	超	16.41	1.04
002907.SZ	华森制药	中药	2024-01-31	-	-78%--68%	-72%--57%		超		
300039.SZ	上海凯宝	中药	2024-01-30	-	41%--77%	45%--85%		超		
603858.SH	步长制药	中药	2024-01-31	-	113%--119%	118%--124%		超		
000590.SZ	启迪药业	中药	2024-01-31	-	-152%--91%	32%--65%		超		
002728.SZ	特一药业	中药	2024-01-13	-	34%--58%	35%--57%		超	16.80	1.75
600535.SH	天士力	中药	2024-01-19	-	60%--77%	539%--613%		超	16.44	3.89
000423.SZ	东阿阿胶	中药	2024-01-27	-	47%--57%	41%--49%		超	26.40	1.70
600771.SH	广誉远	中药	2024-01-30	-	135%--142%	140%--148%		超	74.82	2.01
600594.SH	益佰制药	中药	2024-01-30	-	115%--118%	123%--128%		超		
603567.SH	珍宝岛	中药	2024-01-31	-	136%--173%	195%--252%	符合	11.94	0.41	
300181.SZ	佐力药业	中药	2024-01-25	-	38%--46%	39%--47%	符合	12.36	0.45	
000999.SZ	华润三九	中药	2024-01-25	-	21%--30%	15%--25%	符合	15.84	0.97	
600129.SH	太极集团	中药	2024-01-25	-	107%--107%	137%--137%	低	14.24	0.28	
600572.SH	康恩贝	中药	2024-01-27	-	11%--25%	65%--90%	低	13.05	0.36	
300026.SZ	红日药业	中药	2024-01-30	-	-35%--23%	-20%--14%	低	12.19	0.21	
600351.SH	亚宝药业	中药	2024-01-20	-	81%--116%	77%--105%	低	10.85	0.11	
600085.SH	同仁堂	中药	2024-01-31	-	10%--17%	10%--17%	低	26.86	0.86	
002750.SZ	龙津药业	中药	2024-01-30	-34.13%--19.49%	-60%--27%	-46%--12%	超	低		
300391.SZ	长药控股	中药	2024-01-31	-31.90%--19.52%	-914%--653%	-2908%--2048%	超	低		
300147.SZ	香雪制药	中药	2024-01-30	2.54%--6.30%	27%--61%	12%--48%	超	低		
300108.SZ	ST 吉药	中药	2024-01-30	-34.55%--26.37%	-23%--9%	-49%--5%	超	低		
600671.SH	*ST 目药	中药	2024-01-30	6.51%--15.70%	39%--50%	40%--52%	超	低		
300158.SZ	振东制药	中药	2024-01-19	-	26%--36%	22%--42%		低		
603139.SH	康惠制药	中药	2024-01-31	-	46%--60%	55%--70%		低		
603963.SH	大理药业	中药	2024-01-31	-37.28%--30.48%	-15%--6%	-24%--2%	超	低		
600080.SH	金花股份	中药	2024-01-27	-	86%--142%	-163%--148%		低		
002433.SZ	*ST 太安	中药	2024-01-31	-42.73%--41.35%	-167%--147%	-133%--115%	超	低		
688222.SH	成都先导	医疗研发外包	2024-01-30	10.72%--15.27%	-80%--70%	50%--98%	超	超	97.97	-106.88
300759.SZ	康龙化成	医疗研发外包	2024-01-29	11.00%--14.00%	4%--9%	35%--41%	低	超	14.08	0.78
688076.SH	诺泰生物	医疗研发外包	2023-12-28	38.19%--53.54%	81%--93%	16%--24%	符合	超	46.50	1.99

600721.SH	百花医药	医疗研发外包	2024-01-26	-	128%-139%	136%-147%		超		
301333.SZ	诺思格	医疗研发外包	2024-01-30	-	21%-36%	36%-53%		符合	19.30	0.65
301257.SZ	普蕊斯	医疗研发外包	2024-01-23	-	55%-85%	70%-102%		符合	14.22	0.48
603127.SH	昭衍新药	医疗研发外包	2024-01-24	0.00%-10.00%	-72%-62%	-71%-61%	低	低	13.23	0.11
300363.SZ	博腾股份	医疗研发外包	2024-01-26	-50.00%-45.00%	-86%-80%	-88%-83%	低	低	13.94	0.11
300149.SZ	睿智医药	医疗研发外包	2024-01-26	-	-58%-21%	-350%-292%		低		
688202.SH	美迪西	医疗研发外包	2024-01-31	-	-122%-115%	-112%-108%		低	14.39	0.01
688265.SH	南模生物	医疗研发外包	2024-01-31	18.83%-25.43%	-62%-8%	-344%-196%	低	低	62.08	0.24
688238.SH	和元生物	医疗研发外包	2024-01-30	-30.66%-23.10%	-538%-483%	-431%-390%	低	低	-365.03	-4.00
002524.SZ	光正眼科	医院	2024-01-30	38.12%-40.73%	99%-101%	110%-115%	超	超		
002172.SZ	澳洋健康	医院	2024-01-30	-	148%-173%	360%-457%		超		
002044.SZ	美年健康	医院	2024-01-29	25.75%-29.50%	181%-200%	186%-207%	超	符合	22.11	0.33
300143.SZ	盈康生命	医院	2024-01-26	-	116%-121%	116%-121%		低	26.83	0.44
301103.SZ	何氏眼科	医院	2024-01-29	22.47%-25.61%	56%-103%	51%-96%	低	低	21.32	0.11
301239.SZ	普瑞眼科	医院	2024-01-16	55.30%-57.04%	871%-1006%	1164%-1286%	符合	低	26.72	1.41
002219.SZ	新里程	医院	2024-01-30	-	-78%-67%	-84%-78%		低	34.01	0.05
000516.SZ	国际医学	医院	2024-01-31	70.27%-71.74%	56%-64%	69%-76%	超	低	62.46	0.38
600568.SH	ST中珠	医院	2024-01-27	-	50%-67%	55%-70%		低		
002173.SZ	创新医疗	医院	2024-01-31	12.72%-15.54%	60%-71%	53%-66%	超	低		
002622.SZ	皓宸医疗	医院	2024-01-31	39.82%-55.80%	-58%-18%	34%-65%	超	低		
000504.SZ	南华生物	其他医疗服务	2024-01-27	-	-84%-45%	-121%-50%		低		
300676.SZ	华大基因	诊断服务	2024-01-30	-	-90%-85%	-90%-86%		超		
603882.SH	金域医学	诊断服务	2024-01-31	-	-87%-84%	-78%-73%		低	20.28	0.23
300244.SZ	迪安诊断	诊断服务	2024-01-31	-	-85%-79%	-79%-72%		低	8.51	0.03
000710.SZ	贝瑞基因	诊断服务	2024-01-31	-	-119%-119%	-57%-57%		低		
301060.SZ	兰卫医学	诊断服务	2024-01-30	-	-129%-119%	-127%-118%		低		
300937.SZ	药易购	医药流通	2024-01-30	11.23%-11.74%	27%-53%	29%-52%	超	超		
000411.SZ	英特集团	医药流通	2024-01-16	-	94%-124%	121%-156%		超		
002589.SZ	瑞康医药	医药流通	2024-01-31	-	80%-86%	101%-102%		超		
000078.SZ	海王生物	医药流通	2024-01-31	-6.17%-0.89%	-77%-259%	-85%-265%	超	符合		
600538.SH	国发股份	医药流通	2024-01-27	-	-354%-354%	-335%-335%		低		
000668.SZ	荣丰控股	医药流通	2024-01-31	-82.78%-81.21%	45%-62%	2%-39%	超	低		
603716.SH	塞力医疗	医药流通	2024-01-31	-	16%-36%	3%-26%		低		

资料来源：Wind、中邮证券研究所

注：2024PE、2024PEG均来自Wind一致预期（2024年2月2日）

3 风险提示

政策执行不及预期，行业黑天鹅事件。

中邮证券投资评级说明

投资评级标准	类型	评级	说明
报告中投资建议的评级标准： 报告发布日后的 6 个月内的相对市场表现，即报告发布日后的 6 个月内的公司股价（或行业指数、可转债价格）的涨跌幅相对同期相关证券市场基准指数的涨跌幅。 市场基准指数的选取：A 股市场以沪深 300 指数为基准；新三板市场以三板成指为基准；可转债市场以中信标普可转债指数为基准；香港市场以恒生指数为基准；美国市场以标普 500 或纳斯达克综合指数为基准。	股票评级	买入	预期个股相对同期基准指数涨幅在 20%以上
		增持	预期个股相对同期基准指数涨幅在 10%与 20%之间
		中性	预期个股相对同期基准指数涨幅在-10%与 10%之间
		回避	预期个股相对同期基准指数涨幅在-10%以下
	行业评级	强于大市	预期行业相对同期基准指数涨幅在 10%以上
		中性	预期行业相对同期基准指数涨幅在-10%与 10%之间
		弱于大市	预期行业相对同期基准指数涨幅在-10%以下
	可转债评级	推荐	预期可转债相对同期基准指数涨幅在 10%以上
		谨慎推荐	预期可转债相对同期基准指数涨幅在 5%与 10%之间
		中性	预期可转债相对同期基准指数涨幅在-5%与 5%之间
		回避	预期可转债相对同期基准指数涨幅在-5%以下

分析师声明

撰写此报告的分析师（一人或多人）承诺本机构、本人以及财产利害关系人与所评价或推荐的证券无利害关系。

本报告所采用的数据均来自我们认为可靠的目前已公开的信息，并通过独立判断并得出结论，力求独立、客观、公平，报告结论不受本公司其他部门和人员以及证券发行人、上市公司、基金公司、证券资产管理公司、特定客户等利益相关方的干涉和影响，特此声明。

免责声明

中邮证券有限责任公司（以下简称“中邮证券”）具备经中国证监会批准的开展证券投资咨询业务的资格。

本报告信息均来源于公开资料或者我们认为可靠的资料，我们力求但不保证这些信息的准确性和完整性。报告内容仅供参考，报告中的信息或所表达观点不构成所涉证券买卖的出价或询价，中邮证券不对因使用本报告的内容而导致的损失承担任何责任。客户不应以本报告取代其独立判断或仅根据本报告做出决策。

中邮证券可发出其它与本报告所载信息不一致或有不同结论的报告。报告所载资料、意见及推测仅反映研究人员于发出本报告当日的判断，可随时更改且不予通告。

中邮证券及其所属关联机构可能会持有报告中提到的公司所发行的证券头寸并进行交易，也可能为这些公司提供或者计划提供投资银行、财务顾问或者其他金融产品等相关服务。

《证券期货投资者适当性管理办法》于 2017 年 7 月 1 日起正式实施，本报告仅供中邮证券客户中的专业投资者使用，若您非中邮证券客户中的专业投资者，为控制投资风险，请取消接收、订阅或使用本报告中的任何信息。本公司不会因接收人收到、阅读或关注本报告中的内容而视其为专业投资者。

本报告版权归中邮证券所有，未经书面许可，任何机构或个人不得存在对本报告以任何形式进行翻版、修改、节选、复制、发布，或对本报告进行改编、汇编等侵犯知识产权的行为，亦不得存在其他有损中邮证券商业性权益的任何情形。如经中邮证券授权后引用发布，需注明出处为中邮证券研究所，且不得对本报告进行有悖原意的引用、删节或修改。

中邮证券对于本申明具有最终解释权。

公司简介

中邮证券有限责任公司，2002年9月经中国证券监督管理委员会批准设立，注册资本50.6亿元人民币。中邮证券是中国邮政集团有限公司绝对控股的证券类金融子公司。

公司经营范围包括：证券经纪；证券自营；证券投资咨询；证券资产管理；融资融券；证券投资基金销售；证券承销与保荐；代理销售金融产品；与证券交易、证券投资活动有关的财务顾问。此外，公司还具有：证券经纪人业务资格；企业债券主承销资格；沪港通；深港通；利率互换；投资管理人受托管理保险资金；全国银行间同业拆借；作为主办券商在全国中小企业股份转让系统从事经纪、做市、推荐业务资格等业务资格。

公司目前已经在北京、陕西、深圳、山东、江苏、四川、江西、湖北、湖南、福建、辽宁、吉林、黑龙江、广东、浙江、贵州、新疆、河南、山西、上海、云南、内蒙古、重庆、天津、河北等地设有分支机构，全国多家分支机构正在建设中。

中邮证券紧紧依托中国邮政集团有限公司雄厚的实力，坚持诚信经营，践行普惠服务，为社会大众提供全方位专业化的证券投、融资服务，帮助客户实现价值增长，努力成为客户认同、社会尊重、股东满意、员工自豪的优秀企业。

中邮证券研究所

北京

邮箱：yanjiusuo@cnpsec.com

地址：北京市东城区前门街道珠市口东大街17号

邮编：100050

上海

邮箱：yanjiusuo@cnpsec.com

地址：上海市虹口区东大名路1080号邮储银行大厦3楼

邮编：200000

深圳

邮箱：yanjiusuo@cnpsec.com

地址：深圳市福田区滨河大道9023号国通大厦二楼

邮编：518048