

2024年02月08日

核心 CPI 延续超季节性修复，物价上行通道或开启

宏观研究团队

——宏观经济点评

何宁（分析师）

hening@kysec.cn

证书编号：S0790522110002

事件：1月CPI同比-0.8%，预期-0.5%，前值-0.3%；PPI同比-2.5%，预期-2.5%，前值-2.7%。

● 服务与实物消费价格延续修复趋势，CPI 环比涨幅扩大

1月CPI同比降幅扩大，同比较前值下降0.5个百分点至-0.8%，环比涨幅扩大，较前值回升0.2个百分点至0.3%。

(1)食品项：蔬果价格带动食品项环比涨幅收窄

1月CPI食品项环比涨幅收窄，较前值下降0.5个百分点至0.4%。蔬菜方面，雨雪天气有所减少，蔬菜价格上升速度放缓，往后看，2月进入春节，蔬菜价格或将季节性回升。猪肉方面，生猪供给充足，猪肉价格仍在磨底，往后看，春节后进入消费淡季，且供给充足，预计猪肉价格仍将处于低位区间。

(2)非食品项：环比由负转正，家用器具、旅游价格超季节性回升

1月CPI非食品项环比由负转正，较前值上升0.3个百分点至0.2%。环比涨幅明显上行的行业有旅游、交通工具用燃料、家庭服务等。涨幅较前值明显下降的行业有通信工具、酒类等。季节性看，明显高于季节性的分项有家用器具、旅游、通信服务等；明显低于季节性的分项有医疗保健、交通工具用燃料、酒类等。

(3)核心CPI 环比涨幅扩大，中小企业经营与服务行业景气度延续改善

1月核心CPI同比涨幅收窄，较前值下降0.2个百分点至0.4%；环比涨幅扩大，较前值上升0.2个百分点至0.3%。结合1月服务业PMI、中国企业经营状况指数、服务CPI环比较前值均上升来看，12月中小企业经营与服务行业景气度延续改善趋势。值得一提的是，继2023年12月核心CPI与服务CPI环比5个月以来首次高于季节性后，2024年1月核心CPI环比继续高于季节性，服务CPI环比与季节性大致相等，反映服务消费与实物消费需求修复趋势延续，建议对后续走势保持关注。

● PPI 同环比均回升，大宗商品价格涨多跌少

1月PPI同比降幅收窄，较前值上升0.2个百分点至-2.5%，环比降幅收窄，较前值上升0.1个百分点至-0.2%。

(1)多重复合指标显示，上游成本普遍回升，下游价格表现分化

1月CPI-PPI同比剪刀差、PPI生活资料-生产资料同比增速差、PPI-PPIRM同比增速差均下降；上游采掘工业、原材料工业、加工工业同比降幅较前值均收窄，下游食品、一般日用品价格同比较前值上升，衣着价格与前值持平，耐用品价格同比较前值下降。综合来看，若以同比为衡量基准，上游原材料成本普遍回升，下游消费品价格表现分化，反映价格传导仍有梗阻。

(2)39个工业行业看，生产端扰动增加，大宗商品价格涨多跌少

能源方面，美国产量下滑超预期叠加地缘溢价上升，国内石油链产品价格环比较前值回升，1月全国气温偏暖，整体需求释放有限，PPI煤炭开采和洗选业环比涨幅略有扩大。金属方面，需求有限，黑色金属采选环比涨幅收窄；国内降准而美联储降息节奏预期变化，有色价格震荡分化运行；需求淡季，非金属矿价格有所回落。

● 预计2月CPI环比回升，同比转正；物价上行通道或已开启

从CPI来看，食品项中蔬菜、猪肉价格已处低位，非食品项中核心CPI环比延续超季节性走势，已显现一定积极因素，叠加低基数效应，CPI同比未来或将继续温和上行，我们初步预计2月CPI环比为0.6%左右，受低基数影响，同比或回升至0.3%左右，2024年全年平均同比在0%-1%区间。近期大宗商品价格震荡运行，但未来整体走势大概率仍将延续回升态势，我们预计2月PPI环比有所回升，同比有所回落，2024年全年平均同比在-1%-0%区间。往后看，随着需求内生修复叠加三大工程推进，实物工作量增加，或将提振商品及相关原材料消费需求，物价上行通道或已开启，在内生修复基础上，若有需求端提升物价政策驱动，CPI、PPI或将有超预期回升弹性。

● **风险提示：**政策变化超预期，大宗商品价格波动超预期。

相关研究报告

《2024全球大选“跟踪”指南（第一期）—宏观经济专题》-2024.2.7

《企业出海的动因分析及行业筛选—宏观经济专题》-2024.2.5

《着力稳市场、稳信心—宏观周报》-2024.2.4

目 录

1、 服务与实物消费价格延续修复趋势，CPI 环比涨幅扩大	3
1.1、 食品项：蔬果价格带动食品项环比涨幅收窄	3
1.2、 非食品项：环比由负转正，家用器具、旅游价格超季节性回升	4
1.3、 核心 CPI 环比涨幅扩大，中小企业经营与服务业景气度延续改善	4
2、 PPI 同环比均回升，大宗商品价格涨多跌少	5
2.1、 多重复合指标显示，上游成本普遍回升，下游价格表现分化	5
2.2、 生产端扰动增加，大宗商品价格涨多跌少	5
3、 后续通胀预测：2 月 CPI 同比转正，PPI 同比回落	6
3.1、 CPI 预测：预计 2 月 CPI 环比回升，同比转正	6
3.2、 PPI 预测：预计 2 月 PPI 同比回落	6
3.3、 物价上行通道或已开启	6
4、 风险提示	7

图表目录

图 1： 受春节错位影响，2024 年 1 月 CPI 同比降幅扩大	3
图 2： 2024 年 1 月食品 CPI 环比涨幅收窄	3
图 3： 2024 年 1 月旅游 CPI 环比涨幅扩大	4
图 4： 2024 年 1 月家用器具、旅游、通信服务价格环比明显高于季节性	4
图 5： 2023 年 12 月以来核心 CPI 与服务 CPI 环比表现不弱于季节性	5
图 6： 2024 年 1 月非制造业 PMI 与 BCI 指数较前值明显回升	5
图 7： 1 月 PPI 同比降幅收窄	6
图 8： PPI 重点工业品中油气开采、有色金属矿采选环比回升	6
图 9： CPI 和 PPI 预测	7
图 10： CPI-PPI 预测	7

事件：1月CPI同比-0.8%，预期-0.5%，前值-0.3%；PPI同比-2.5%，预期-2.5%，前值-2.7%。

1、服务与实物消费价格延续修复趋势，CPI环比涨幅扩大

1月CPI同比降幅扩大，同比较前值下降0.5个百分点至-0.8%，环比涨幅扩大，较前值回升0.2个百分点至0.3%。CPI数据显示蔬果价格带动食品项环比涨幅收窄，家用器具、旅游价格反弹带动非食品项环比延续回升。值得一提的是，继2023年12月核心CPI与服务CPI环比5个月以来首次高于季节性后，2024年1月核心CPI环比继续高于季节性，服务CPI环比与季节性大致相等，反映服务消费与实物消费需求修复趋势延续，建议对后续走势保持关注。

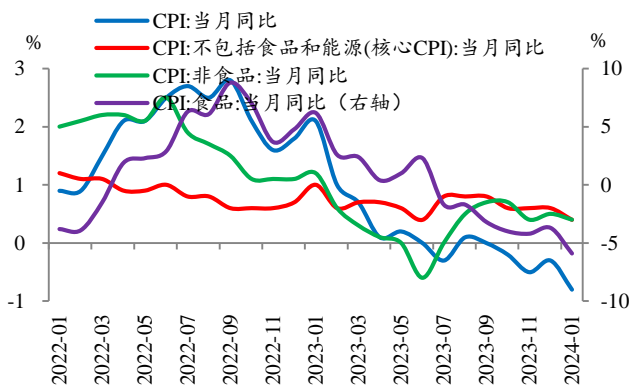
1.1、食品项：蔬果价格带动食品项环比涨幅收窄

1月CPI食品项环比涨幅收窄，较前值下降0.5个百分点至0.4%。鲜菜环比涨幅收窄、猪肉环比降幅收窄，鲜果环比由正转负。

蔬菜方面，雨雪天气有所减少，蔬菜价格上升速度放缓，1月鲜菜CPI环比涨幅收窄，较前值下降3.1个百分点至3.8%。往后看，2月进入春节，蔬菜价格或将季节性回升。高频指标看，2月1-7日的28种重点监测蔬菜平均批发价较1月平均价格环比回升14.2%。

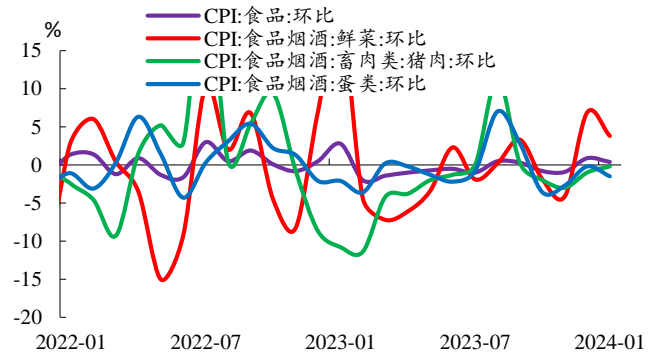
猪肉方面，生猪供给充足，猪肉价格仍在磨底，1月CPI猪肉环比降幅收窄，较前值上升0.8个百分点至-0.2%。往后看，长期看，母猪生产性能恢复背景下能繁存栏量仍处高位，上半年猪肉整体供给或保持宽松，猪价上涨缺乏驱动力；短期看，春节后进入消费淡季，供给充足，预计猪肉价格仍将处于低位区间。

图1：受春节错位影响，2024年1月CPI同比降幅扩大



数据来源：Wind、开源证券研究所

图2：2024年1月食品CPI环比涨幅收窄



数据来源：Wind、开源证券研究所

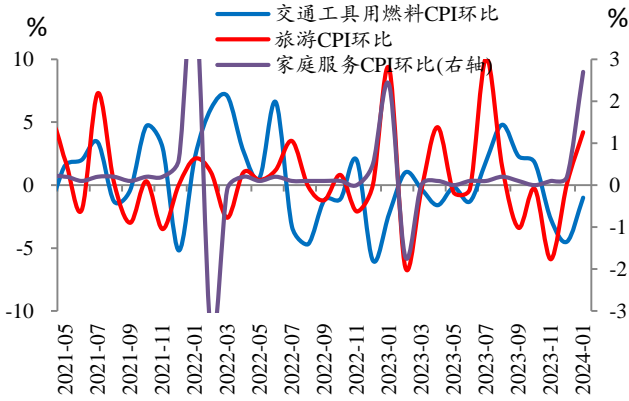
1.2、非食品项：环比由负转正，家用器具、旅游价格超季节性回升

1月CPI非食品项环比由负转正，较前值上升0.3个百分点至0.2%。分项看，旅游、家庭服务、生活用品及服务价格上涨，交通工具用燃料、通信工具、酒类、衣着等价格下降。

(1) 与前值相比，环比明显上行的行业有旅游(环比较前值上升4.1个百分点至4.2%)、交通工具用燃料(环比较前值上升3.5个百分点至-1%)、家庭服务(环比较前值上升2.5个百分点至2.7%)等。涨幅较前值明显下降的行业有通信工具(环比较前值下降3.4个百分点至-0.3%)、酒类(环比较前值下降0.4个百分点至-0.3%)等。

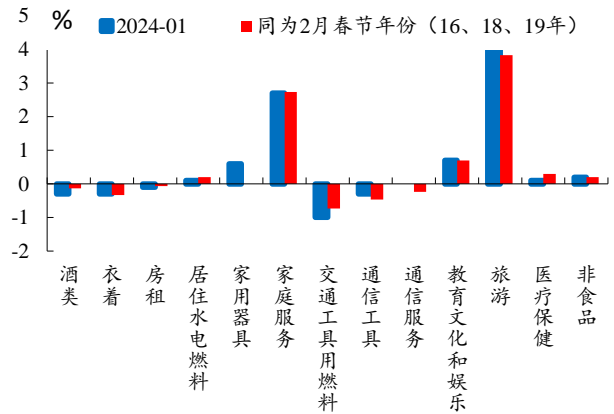
(2) 与环比的季节性(同为2月春节年份，2016年、2018-2019年)规律相比，明显高于季节性的分项有家用器具、旅游、通信服务等。明显低于季节性的分项有医疗保健、交通工具用燃料、酒类等。

图3：2024年1月旅游CPI环比涨幅扩大



数据来源：Wind、开源证券研究所

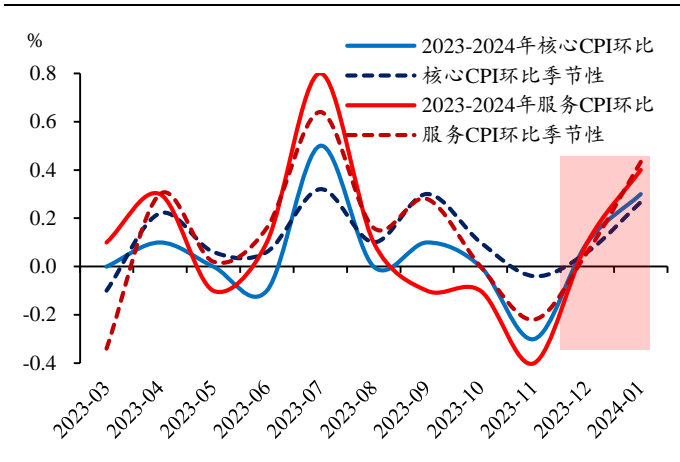
图4：2024年1月家用器具、旅游、通信服务价格环比明显高于季节性



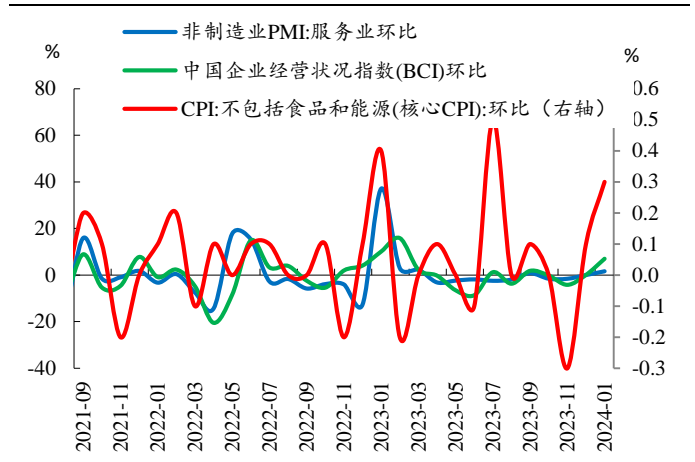
数据来源：Wind、开源证券研究所

1.3、核心CPI环比涨幅扩大，中小企业经营与服务行业景气度延续改善

1月剔除食品和能源的核心CPI同比涨幅收窄，较前值下降0.2个百分点至0.4%；环比涨幅扩大，较前值上升0.2个百分点至0.3%。结合服务业PMI较前值上升0.8个百分点至50.1%、中国企业经营状况指数较前值回升3.4个百分点至51.1点，服务CPI环比较前值上升0.3个百分点至0.4%来看，1月中小企业经营与服务行业景气度延续改善趋势。值得一提的是，继2023年12月核心CPI与服务CPI环比5个月以来首次高于季节性后，2024年1月核心CPI环比继续高于季节性，服务CPI环比与季节性大致相等，反映服务消费与实物消费需求修复趋势延续，建议对后续走势保持关注。

图5：2023年12月以来核心CPI与服务CPI环比表现不弱于季节性


数据来源：Wind、开源证券研究所

图6：2024年1月非制造业PMI与BCI指数较前值明显回升


数据来源：Wind、开源证券研究所

2、PPI 同环比均回升，大宗商品价格涨多跌少

1月PPI同比降幅收窄，较前值上升0.2个百分点至-2.5%，环比降幅收窄，较前值上升0.1个百分点至-0.2%。

2.1、多重复合指标显示，上游成本普遍回升，下游价格表现分化

1月CPI-PPI同比剪刀差收窄，较前值下降0.7个百分点至1.7%，PPI生活资料-生产资料同比增速差较前值下降0.2个百分点至1.9%，PPI-PPIRM同比增速差较前值下降0.2个百分点至0.9%；上游采掘工业、原材料工业、加工工业同比降幅较前值均收窄，下游食品、一般日用品价格同比较前值上升，衣着价格与前值持平，耐用品价格同比较前值下降。综合以上复合指标，若以同比为衡量基准，上游原材料成本普遍回升，下游消费品价格表现分化，反映价格传导仍有梗阻。

2.2、生产端扰动增加，大宗商品价格涨多跌少

(1) 能源方面，美国产量下滑超预期叠加地缘溢价上升，国内石油链产品价格环比较前值回升，1月全国气温偏暖，整体需求释放有限，PPI煤炭开采和洗选业环比涨幅略有扩大。

寒潮影响下美国产量下滑超预期，叠加地缘溢价上升，原油价格有所回升。1月布伦特原油期货价格环比上涨1.7%，WTI原油期货价格环比上涨2.3%，国内石油链产品价格环比较前值回升，PPI石油和天然气开采业环比-0.8%，前值-6.6%。

动力煤方面，1月全国气温偏暖，整体需求释放有限，动力煤价格上涨乏力。1月PPI煤炭开采和洗选业环比涨幅略有扩大，较前值上升0.1个百分点至0.1%。

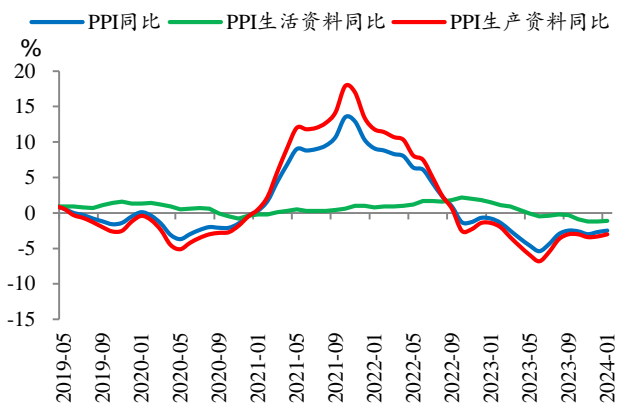
(2) 金属方面，需求有限，黑色金属矿采选环比涨幅收窄；国内降准而美联储降息节奏预期变化，有色价格震荡分化运行；需求淡季，非金属矿价格有所回落。

黑色方面，需求有限，淡季氛围加重，1月螺纹钢价格环比下降0.6%，PPI黑色金属矿采选业环比涨幅收窄，较前值下降0.5个百分点至2.3%。

有色方面，国内降准提振工业品价格，美联储降息节奏预期变化，有色价格震荡分化运行，国际铜月均期货价环比下降 0.5%，铝月均期货价环比上升 1.1%，PPI 有色金属矿采选业环比涨幅扩大，较前值上升 0.5 个百分点至 0.6%。

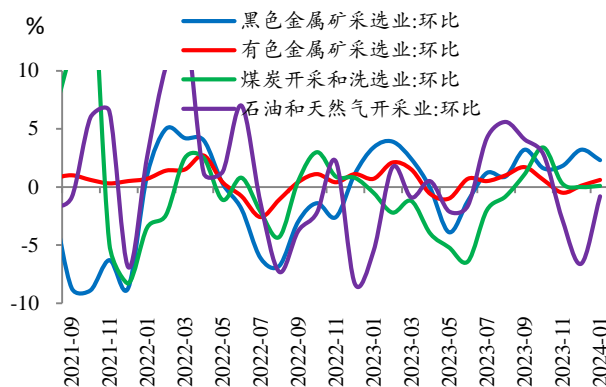
非金属矿方面，冬季错峰停工，需求处于淡季，1 月水泥价格有所回落，PPI 非金属矿物制品业环比由正转负，较前值下降 0.7 个百分点至-0.6%。

图7：1 月 PPI 同比降幅收窄



数据来源：Wind、开源证券研究所

图8：PPI 重点工业品中油气开采、有色金属矿采选环比回升



数据来源：Wind、开源证券研究所

3、后续通胀预测：2 月 CPI 同比转正，PPI 同比回落

3.1、CPI 预测：预计 2 月 CPI 环比回升，同比转正

高频数据看，截至 2 月 7 日的农产品批发价格 200 指数较前值上升，环比+6.8%，我们预计 2 月食品 CPI 环比回升；非食品按等于季节性（为排除春节错月因素，1-3 月为 2016、2018-2019、2021 年均值；4-12 月为 2016-2019、2021 年同期均值）假设，考虑猪肉、成品油价格 1 月的调整，我们预计 2 月 CPI 环比为 0.6% 左右，受低基数影响，同比或回升至 0.3% 左右，再往后，猪价短期内难有大幅上涨，服务与实物消费或将平缓修复，核心通胀将温和回升，CPI 同比或将稳中有升，2024 年全年平均同比在 0%-1% 区间。

3.2、PPI 预测：预计 2 月 PPI 环比回升，同比回落

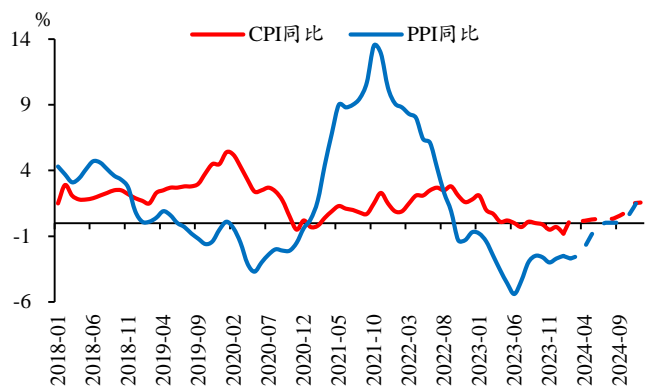
高频数据看，截至 2 月 7 日的 CRB 现货指数平均值环比上升 1.4%，南华工业品指数平均值环比下降 1.3%，截至 2 月 2 日的生产资料价格指数平均值环比回落 0.4%，我们预计 2 月 PPI 环比有所回升，同比有所回落，2024 年全年平均同比在 -1%-0% 区间。

3.3、物价上行通道或已开启

从 CPI 来看，食品项中蔬菜猪肉价格已处低位，而非食品项中核心 CPI 环比延续超季节性走势，已显现一定积极因素，叠加低基数效应，CPI 同比未来或将继续温和上行。从 PPI 来看，近期大宗商品价格震荡运行，未来整体走势大概率仍将延续回升态势。中长期看，随着需求内生修复叠加三大工程推进，实物工作量增加，提振商品及相关原材料消费需求，物价上行通道或已开启，在内生修复基础上，若有

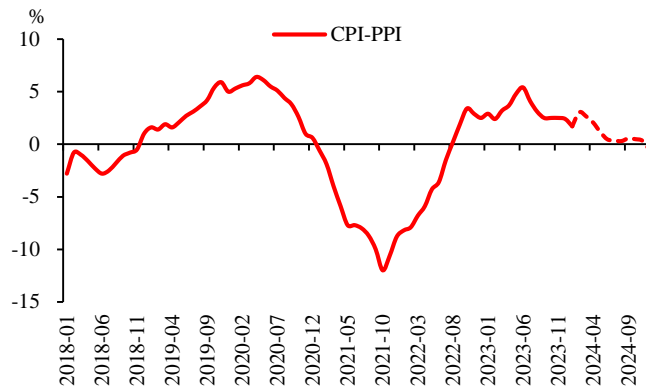
需求端提升物价政策驱动，CPI、PPI 或将有超预期回升弹性。

图9: CPI 和 PPI 预测



数据来源: Wind、开源证券研究所

图10: CPI-PPI 预测



数据来源: Wind、开源证券研究所

4、风险提示

政策变化超预期，大宗商品价格波动超预期。

特别声明

《证券期货投资者适当性管理办法》、《证券经营机构投资者适当性管理实施指引（试行）》已于2017年7月1日起正式实施。根据上述规定，开源证券评定此研报的风险等级为R3（中风险），因此通过公共平台推送的研报其适用的投资者类别仅限定为专业投资者及风险承受能力为C3、C4、C5的普通投资者。若您并非专业投资者及风险承受能力为C3、C4、C5的普通投资者，请取消阅读，请勿收藏、接收或使用本研报中的任何信息。因此受限于访问权限的设置，若给您造成不便，烦请见谅！感谢您给予的理解与配合。

分析师承诺

负责准备本报告以及撰写本报告的所有研究分析师或工作人员在此保证，本研究报告中关于任何发行商或证券所发表的观点均如实反映分析人员的个人观点。负责准备本报告的分析师获取报酬的评判因素包括研究的质量和准确性、客户的反馈、竞争性因素以及开源证券股份有限公司的整体收益。所有研究分析师或工作人员保证他们报酬的任何一部分不曾与，不与，也将不会与本报告中具体的推荐意见或观点有直接或间接的联系。

股票投资评级说明

	评级	说明
证券评级	买入（Buy）	预计相对强于市场表现 20% 以上；
	增持（outperform）	预计相对强于市场表现 5%~20%；
	中性（Neutral）	预计相对市场表现在 -5%~+5% 之间波动；
	减持（underperform）	预计相对弱于市场表现 5% 以下。
行业评级	看好（overweight）	预计行业超越整体市场表现；
	中性（Neutral）	预计行业与整体市场表现基本持平；
	看淡（underperform）	预计行业弱于整体市场表现。

备注：评级标准为以报告日后的 6~12 个月内，证券相对于市场基准指数的涨跌幅表现，其中 A 股基准指数为沪深 300 指数、港股基准指数为恒生指数、新三板基准指数为三板成指（针对协议转让标的）或三板做市指数（针对做市转让标的）、美股基准指数为标普 500 或纳斯达克综合指数。我们在此提醒您，不同证券研究机构采用不同的评级术语及评级标准。我们采用的是相对评级体系，表示投资的相对比重建议；投资者买入或者卖出证券的决定取决于个人的实际情况，比如当前的持仓结构以及其他需要考虑的因素。投资者应阅读整篇报告，以获取比较完整的观点与信息，不应仅仅依靠投资评级来推断结论。

分析、估值方法的局限性说明

本报告所包含的分析基于各种假设，不同假设可能导致分析结果出现重大不同。本报告采用的各种估值方法及模型均有其局限性，估值结果不保证所涉及证券能够在该价格交易。

法律声明

开源证券股份有限公司是经中国证监会批准设立的证券经营机构，已具备证券投资咨询业务资格。

本报告仅供开源证券股份有限公司（以下简称“本公司”）的机构或个人客户（以下简称“客户”）使用。本公司不会因接收人收到本报告而视其为客户。本报告是发送给开源证券客户的，属于商业秘密材料，只有开源证券客户才能参考或使用，如接收人并非开源证券客户，请及时退回并删除。

本报告是基于本公司认为可靠的已公开信息，但本公司不保证该等信息的准确性或完整性。本报告所载的资料、工具、意见及推测只提供给客户作参考之用，并非作为或被视为出售或购买证券或其他金融工具的邀请或向人做出邀请。本报告所载的资料、意见及推测仅反映本公司于发布本报告当日的判断，本报告所指的证券或投资标的的价格、价值及投资收入可能会波动。在不同时期，本公司可发出与本报告所载资料、意见及推测不一致的报告。客户应当考虑到本公司可能存在可能影响本报告客观性的利益冲突，不应视本报告为做出投资决策的唯一因素。本报告中所指的投资及服务可能不适合个别客户，不构成客户私人咨询建议。本公司未确保本报告充分考虑到个别客户特殊的投资目标、财务状况或需要。本公司建议客户应考虑本报告的任何意见或建议是否符合其特定状况，以及（若有必要）咨询独立投资顾问。在任何情况下，本报告中的信息或所表述的意见并不构成对任何人的投资建议。在任何情况下，本公司不对任何人因使用本报告中的任何内容所引致的任何损失负任何责任。若本报告的接收人非本公司的客户，应在基于本报告做出任何投资决定或就本报告要求任何解释前咨询独立投资顾问。

本报告可能附带其它网站的地址或超级链接，对于可能涉及的开源证券网站以外的地址或超级链接，开源证券不对其内容负责。本报告提供这些地址或超级链接的目的纯粹是为了客户使用方便，链接网站的内容不构成本报告的任何部分，客户需自行承担浏览这些网站的费用或风险。

开源证券在法律允许的情况下可参与、投资或持有本报告涉及的证券或进行证券交易，或向本报告涉及的公司提供或争取提供包括投资银行业务在内的服务或业务支持。开源证券可能与本报告涉及的公司之间存在业务关系，并无需事先或在获得业务关系后通知客户。

本报告的版权归本公司所有。本公司对本报告保留一切权利。除非另有书面显示，否则本报告中的所有材料的版权均属本公司。未经本公司事先书面授权，本报告的任何部分均不得以任何方式制作任何形式的拷贝、复印件或复制品，或再次分发给任何其他人，或以任何侵犯本公司版权的其他方式使用。所有本报告中使用的商标、服务标记及标记均为本公司的商标、服务标记及标记。

开源证券研究所

上海

地址：上海市浦东新区世纪大道1788号陆家嘴金控广场1号楼10层
邮编：200120
邮箱：research@kysec.cn

深圳

地址：深圳市福田区金田路2030号卓越世纪中心1号楼45层
邮编：518000
邮箱：research@kysec.cn

北京

地址：北京市西城区西直门外大街18号金贸大厦C2座9层
邮编：100044
邮箱：research@kysec.cn

西安

地址：西安市高新区锦业路1号都市之门B座5层
邮编：710065
邮箱：research@kysec.cn