

建筑材料

2024年02月18日

深圳优化住房限购政策，关注建材底部区间

——行业周报

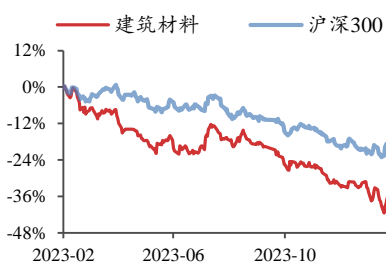
投资评级：看好（维持）

张绪成（分析师）

zhangxucheng@kysec.cn

证书编号：S0790520020003

行业走势图



数据来源：聚源

相关研究报告

《上海优化住房限购政策，关注建材底部机会—行业周报》-2024.2.4

《地产政策再宽松&广州再放限购，关注建材底部机会—行业周报》-2024.1.28

《12月基建和地产竣工向好，关注建材底部机会—行业周报》-2024.1.21

● 深圳优化住房限购政策，关注建材底部区间

2月7日，深圳市住房和建设局发布关于优化住房限购政策的通知。具体来看，深圳本市户籍居民家庭(含部分家庭成员为本市户籍居民的家庭)限购2套住房，本市户籍成年单身人士(含离异)限购1套住房；取消落户年限以及缴纳个人所得税、社会保险年限要求。非本市户籍居民家庭及成年单身人士(含离异)能提供购房之日前3年在本市连续缴纳个人所得税或社会保险证明的，限购1套住房。持续推荐早周期板块水泥行业，近期市场情绪偏向悲观，投资者对高股息标的较为青睐，我们认为早周期板块的水泥行业股息率高，下探空间小。**受益标的：海螺水泥、华新水泥、宁夏建材、上峰水泥、天山股份等。**我们认为消费建材成长性长期可持续，目前估值水平性价比高，龙头公司积极进行品类扩张、渠道变革，叠加行业出清、格局改善，竞争优势显现。**受益标的：东方雨虹**（防水龙头，经营结构优化）、**北新建材**（石膏板龙头，收购嘉宝莉扩张涂料板块业务）、**伟星新材**（经营优质，零售业务占比高）等。玻纤行业由于供过于求，价格继续处于磨底状态，电子行业逐步复苏，带动电子纱价格小幅回弹，中长期看好龙头市占率持续提升。**受益标的：中国巨石、中材科技、长海股份等。**第九批医药集采落地，中硼硅药用玻璃放量可期，**受益标的：山东药玻**（模制瓶龙头），**力诺特玻**（业绩弹性较高）。

本周(2024年2月4日至2月8日)建筑材料指数上涨4.03%，沪深300指数上涨5.83%，建筑材料指数跑输沪深300指数1.80pct。近三个月来，沪深300指数下跌5.69%，建筑材料指数下跌14.04%，建材板块跑输沪深300指数8.35pct。近一年来，沪深300指数下跌16.60%，建筑材料指数下跌33.94%，建材板块跑输沪深300指数17.34pct。

● 板块数据跟踪

- **水泥**：截至2月10日，全国P.O42.5散装水泥平均价为315.44元/吨，环比持平；水泥-煤炭价差为186.74元/吨，环比持平；全国熟料库容比71.42%，环比上升2.70pct。
- **玻璃**：截至2月10日，全国浮法玻璃现货均价为2051.12元/吨，环比持平；光伏玻璃均价为160.55元/重量箱，环比下跌1.17元/重量箱，跌幅为0.72%。浮法玻璃-纯碱-石油焦价差为54.20元/重量箱，环比上涨0.86%；浮法玻璃-纯碱-重油价差为37.37元/重量箱，环比上涨0.22%；浮法玻璃-纯碱-天然气价差为40.17元/重量箱，环比上涨0.31%；光伏玻璃-纯碱-天然气价差为162.19元/重量箱，环比上涨6.32%。
- **玻璃纤维**：截至2月11日，无碱2400tex直接纱报2950-3200元/吨，无碱2400texSMC纱报3400-4000元/吨，无碱2400tex喷射纱报5300-6800元/吨，无碱2400tex毡用合股纱报3200-3400元/吨，无碱2400tex板材纱报3300-3500元/吨，无碱2000tex热塑直接纱报3500-4800元/吨。不同区域价格或有差异，实际成交存灵活空间。
- **消费建材**：截至2024年2月16日，原油价格为86.95美元/桶，周环比下跌0.21%，较2023年年初上涨5.85%，同比上涨9.71%；沥青价格为4520元/吨，周环比持平，较2023年年初上涨2.96%，同比下跌5.64%；截至2024年2月8日，丙烯酸价格为5975元/吨，周环比上涨0.42%，较2023年年初下跌8.08%，同比下跌21.38%；钛白粉价格为15900元/吨，周环比持平，较2023年年初上涨6.21%，同比上涨6.14%。

● **风险提示**：经济增速下行风险；原材料价格上涨风险；房地产销售回暖进展不及预期风险；国内保交楼进展不及预期；房企流动性风险蔓延压力；基建落地进展不及预期风险。

目 录

1、 市场行情每周回顾：本周上涨 4.03%，跑输沪深 300	4
1.1、 行情：本周建材板块上涨 4.03%，跑输沪深 300 指数 1.80pct.....	4
1.2、 估值表现：本周 PE 为 15.88 倍，PB 为 1.10 倍	5
2、 水泥板块：全国均价环比下跌，熟料库存环比上升.....	6
2.1、 基本面跟踪：全国均价环比下跌，熟料库存环比上升.....	6
2.2、 主要原材料价格跟踪：动力煤价格环比持平.....	9
2.3、 水泥板块上市企业估值跟踪	12
3、 玻璃板块：浮法玻璃价持平、光伏玻璃价格下跌.....	12
3.1、 浮法玻璃：现货价格环比持平、期货价格环比上涨，库存环比增加	12
3.2、 光伏玻璃：光伏玻璃价格环比下跌.....	13
3.3、 主要原材料价格跟踪	14
3.3.1、 重质纯碱：现货价格环比上涨，期货价格环比上涨，库存、开工率环比上升	14
3.3.2、 石油焦价格环比持平，重油价格环比持平，天然气环比持平	15
3.4、 浮法玻璃、光伏玻璃盈利能力跟踪.....	16
3.5、 玻璃板块上市企业估值跟踪	18
4、 玻璃纤维板块：无碱粗纱价格主流走稳，电子纱市场价格趋稳运行	18
4.1、 无碱粗纱价格主流走稳，电子纱市场价格趋稳运行.....	18
4.2、 玻纤板块上市企业估值跟踪	19
5、 消费建材板块：原材料价格维持小幅波动的态势.....	20
5.1、 原材料价格跟踪：消费建材主要原材料价格维持小幅波动的态势	20
5.2、 消费建材板块上市企业估值跟踪	20
6、 风险提示	21

图表目录

图 1： 本周建材板块上涨 4.03%，跑输沪深 300 指数 1.80pct.....	4
图 2： 近三个月，建材行业跑输沪深 300 指数 8.35pct.....	4
图 3： 近一年，建材行业跑输沪深 300 指数 17.34pct.....	4
图 4： 建材子版块涨多跌少，耐火材料板块跌幅最大.....	5
图 5： 本周建材板块涨多跌少	5
图 6： 本周建材板块市盈率 PE 为 15.88 倍，位列 A 股全行业倒数第 11 位	6
图 7： 本周建材板块市净率 PB 为 1.10 倍，位列 A 股全行业倒数第 7 位	6
图 8： 本周全国 P.O42.5 水泥价格环持平	7
图 9： 本周全国熟料库存环比上升 2.70pct.....	7
图 10： 本周东北地区水泥价格持平	7
图 11： 本周辽宁、吉林、黑龙江熟料库存均环比持平.....	7
图 12： 本周华北地区水泥价格环比持平	7
图 13： 本周河北熟料库存环比上升，其余持平.....	7
图 14： 本周华东地区水泥价格环比持平	8
图 15： 本周江苏、浙江、安徽、江西熟料库存环比上升，其余持平.....	8
图 16： 本周华南地区水泥价格环比持平	8
图 17： 本周广东、广西熟料库存环比持平.....	8
图 18： 本周华中地区水泥价格环比持平	8

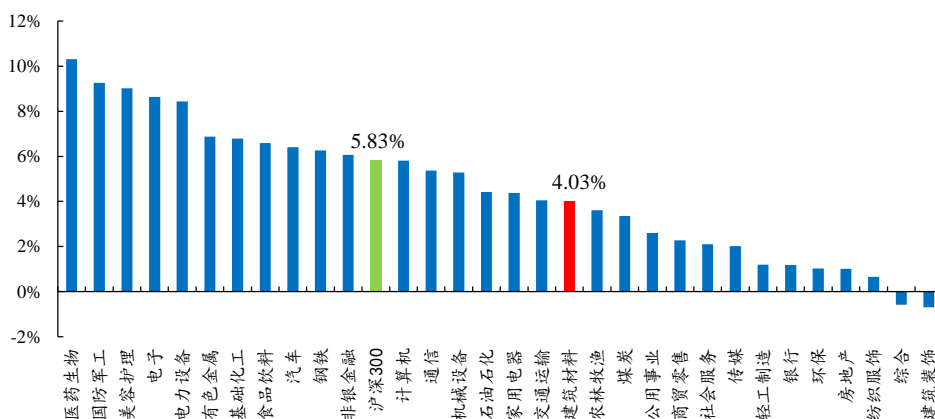
图 19: 本周华中地区熟料库存环比上升	8
图 20: 本周西南地区水泥价格环比持平	9
图 21: 本周四川熟料库存环比上升, 其余持平	9
图 22: 本周西北地区水泥价格环比持平	9
图 23: 本周西北地区熟料库存环比持平	9
图 24: 本周上海港动力煤到港价(5500 卡, 含税)为 990 元/吨, 周环比持平	10
图 25: 本周全国水泥煤炭价差环比持平	10
图 26: 本周东北地区水泥煤炭价差环比持平	10
图 27: 本周华北地区水泥煤炭价差环比持平	10
图 28: 本周华东地区水泥煤炭价差环比持平	10
图 29: 本周华南地区水泥煤炭价差环比持平	11
图 30: 本周华中地区水泥煤炭价差环比持平	11
图 31: 本周西南地区水泥煤炭价差环比持平	11
图 32: 本周西北地区水泥煤炭价差环比持平	11
图 33: 本周浮法玻璃现货价环比持平	12
图 34: 本周玻璃期货价格环比上涨 1.73%	12
图 35: 全国浮法玻璃库存环比增加 466 万重量箱, 增幅为 15.54%	13
图 36: 全国浮法玻璃库存接近 2019 年同期水平	13
图 37: 重点八省浮法玻璃库存接近 2020 年同期水平	13
图 38: 全国 3.2mm 镀膜光伏玻璃均价环比下跌 0.72%	14
图 39: 当前光伏玻璃价格较 2023 年同期略低	14
图 40: 本周全国重质纯碱平均价格环比上涨 0.15%	14
图 41: 本周纯碱期货结算价环比上涨 1.81%	14
图 42: 本周全国纯碱库存环比增长 14.35%	15
图 43: 本周全国纯碱开工率环比增长 0.31pct	15
图 44: 本周全国石油焦平均价环比持平	15
图 45: 本周全国重油平均价环比持平	15
图 46: 本周全国工业天然气价格环比持平	16
图 47: 本周浮法玻璃盈利环比上涨	16
图 48: 本周浮法玻璃-纯碱-石油焦价差上涨	16
图 49: 本周浮法玻璃-纯碱-重油价差上涨	17
图 50: 本周浮法玻璃-纯碱-天然气价差上涨	17
图 51: 光伏玻璃盈利环比上涨 9.64 元/重量箱	17
图 52: 当前光伏玻璃盈利能力持续上涨	17
图 53: 本周长海股份无碱 2400tex 缠绕直接纱价格环比持平	19
图 54: 本周内江华原喷射合股纱 2400tex 价格环比持平	19
图 55: 本周重点企业 SMC 合股纱 2400tex 价格环比持平	19
图 56: 本周电子纱 G75 报价环比持平	19
表 1: 水泥板块上市企业估值跟踪	12
表 2: 玻璃板块上市企业估值跟踪	18
表 3: 玻纤板块上市企业估值跟踪	19
表 4: 消费建材板块上市企业估值跟踪(元/吨)	20
表 5: 消费建材板块上市企业估值跟踪	20

1、市场行情每周回顾：本周上涨 4.03%，跑输沪深 300

1.1、行情：本周建材板块上涨 4.03%，跑输沪深 300 指数 1.80pct

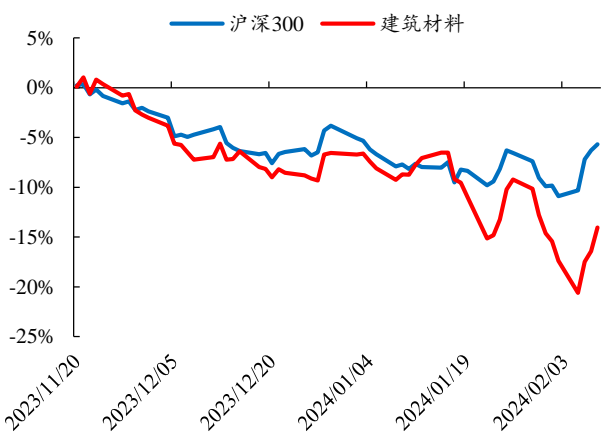
本周（2024 年 2 月 4 日至 2 月 8 日）建筑材料指数上涨 4.03%，沪深 300 指数上涨 5.83%，建筑材料指数跑输沪深 300 指数 1.80pct。近三个月来，沪深 300 指数下跌 5.69%，建筑材料指数下跌 14.04%，建材板块跑输沪深 300 指数 8.35pct。近一年来，沪深 300 指数下跌 16.60%，建筑材料指数下跌 33.94%，建材板块跑输沪深 300 指数 17.34pct。

图1：本周建材板块上涨 4.03%，跑输沪深 300 指数 1.80pct



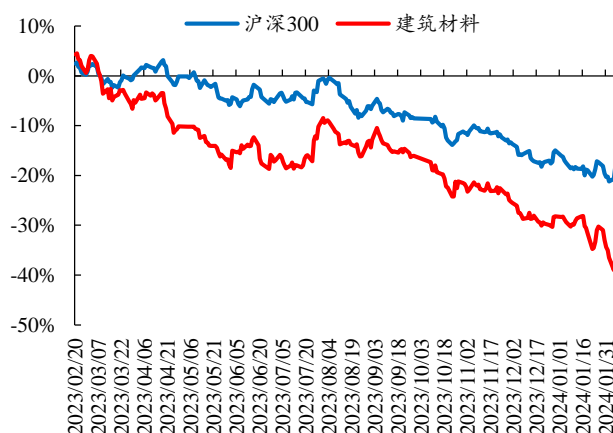
数据来源：Wind、开源证券研究所

图2：近三个月，建材行业跑输沪深 300 指数 8.35pct



数据来源：Wind、开源证券研究所

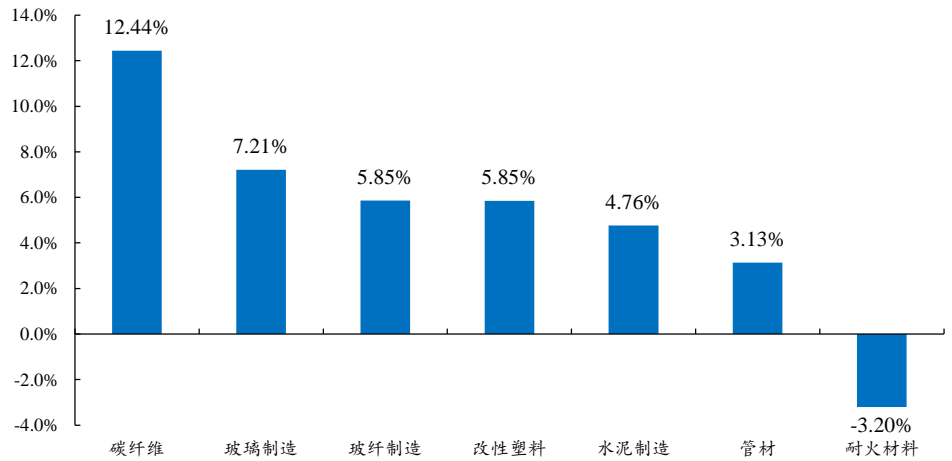
图3：近一年，建材行业跑输沪深 300 指数 17.34pct



数据来源：Wind、开源证券研究所

细分板块，建材子版块涨多跌少，耐火材料板块跌幅最大。具体表现分别为：碳纤维(+12.44%)、玻璃制造(+7.21%)、玻纤制造(+5.85%)、改性塑料(+5.85%)、水泥制造(+4.76%)、管材(+3.13%)、耐火材料(-3.20%)。

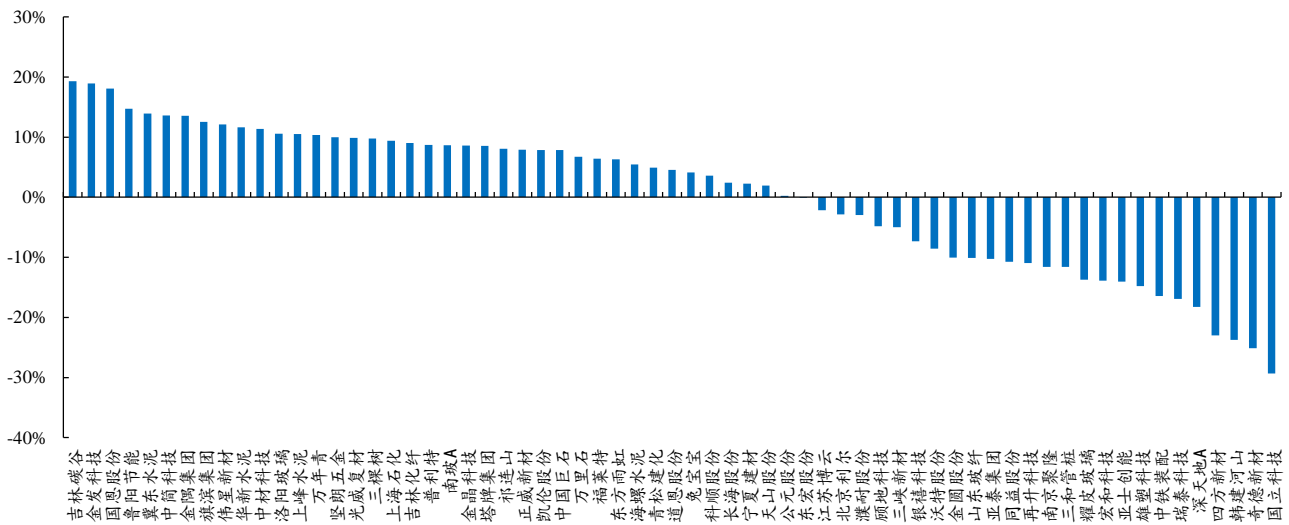
图4：建材子版块涨多跌少，耐火材料板块跌幅最大



数据来源：Wind、开源证券研究所

个股方面涨多跌少。本周涨幅前五的公司为：吉林碳谷 (+19.31%)、金发科技 (+18.91%)、国恩股份 (+18.09%)、鲁阳节能 (+14.73%)、冀东水泥 (+13.92%)；本周跌幅前五的公司为：国立科技 (-29.34%)、奇德新材 (-25.12%)、韩建河山 (-23.73%)、四方新材 (-22.99%)、深天地 A (-18.24%)。

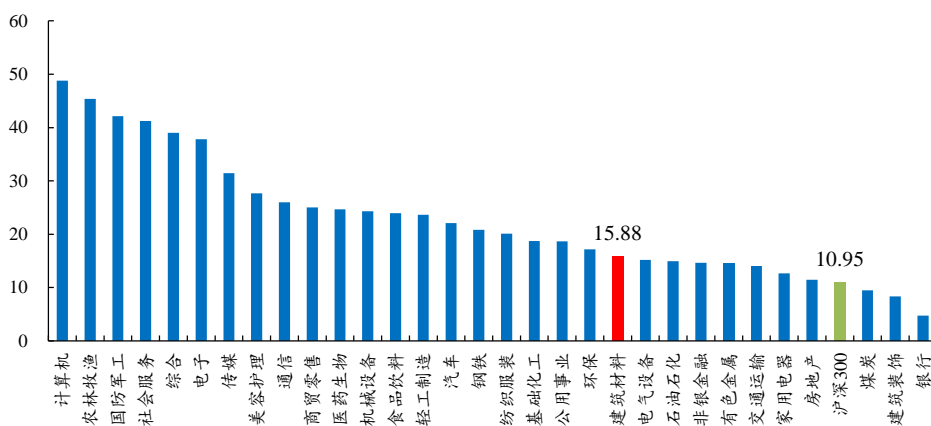
图5：本周建材板块涨多跌少



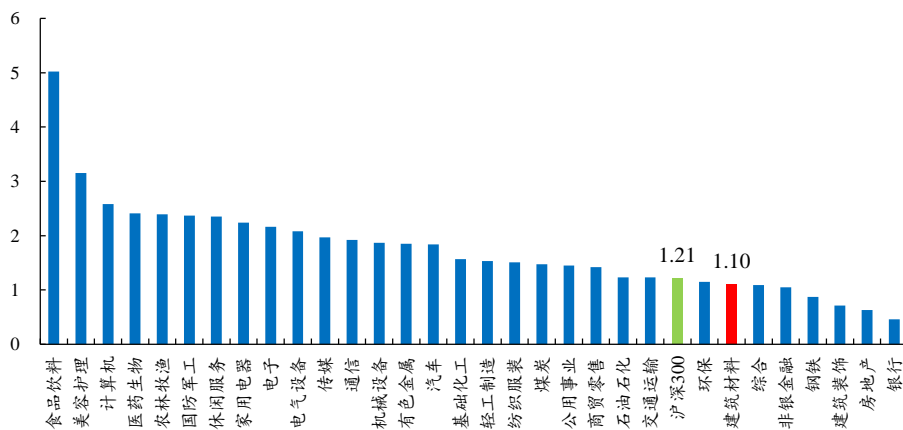
数据来源：Wind、开源证券研究所

1.2、估值表现：本周 PE 为 15.88 倍，PB 为 1.10 倍

截至 2024 年 2 月 8 日，根据 PE (TTM) 剔除异常值 (负值) 后，建材板块平均市盈率 PE 为 15.88 倍，位列 A 股全行业倒数第 11 位；市净率 PB 为 1.10 倍，位列 A 股全行业倒数第 7 位。

图6：本周建材板块市盈率 PE 为 15.88 倍，位列 A 股全行业倒数第 11 位


数据来源：Wind、开源证券研究所

图7：本周建材板块市净率 PB 为 1.10 倍，位列 A 股全行业倒数第 7 位


数据来源：Wind、开源证券研究所

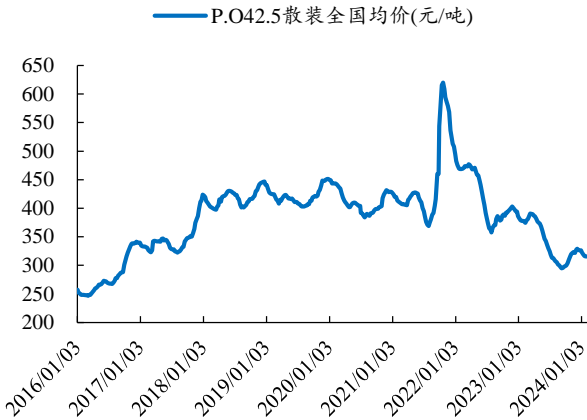
2、水泥板块：全国均价环比下跌，熟料库存环比上升

2.1、基本面跟踪：全国均价环比下跌，熟料库存环比上升

截至 2 月 10 日，全国 P.O42.5 散装水泥平均价为 315.44 元/吨，环比持平。全国各地价格走势分化，分区域来看：东北持平、华北持平、华东持平、华南持平、华中持平、西南持平、西北持平。

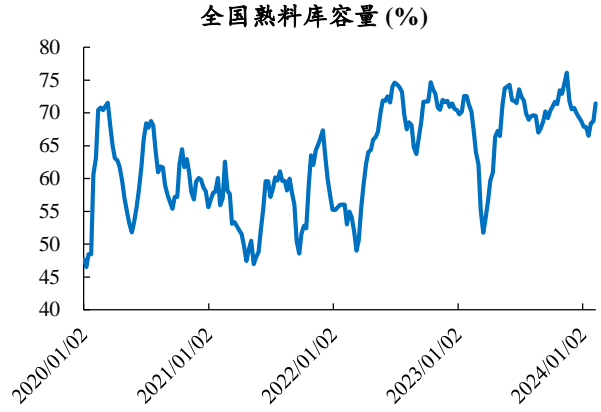
截至 2 月 8 日，全国熟料库容比达 71.42%，环比上升 2.70pct。

图8：本周全国 P.O42.5 水泥价格持平



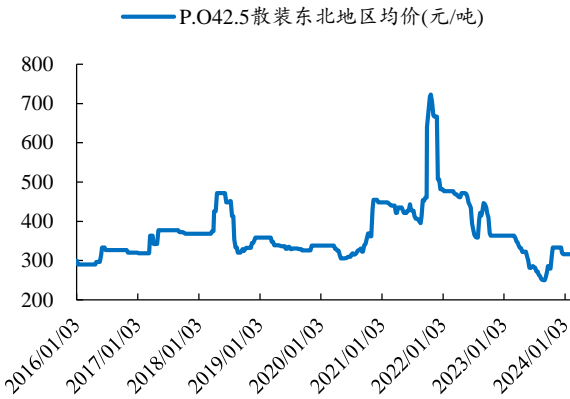
数据来源：卓创资讯、开源证券研究所

图9：本周全国熟料库存环比上升 2.70pct



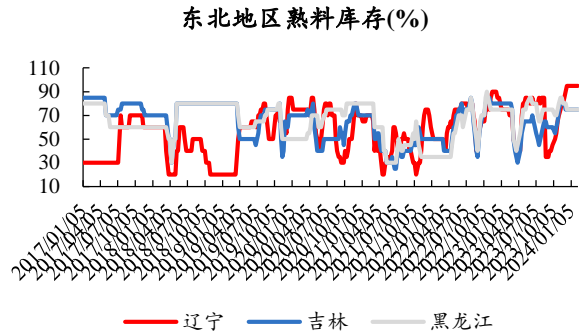
数据来源：卓创资讯、开源证券研究所

图10：本周东北地区水泥价格持平



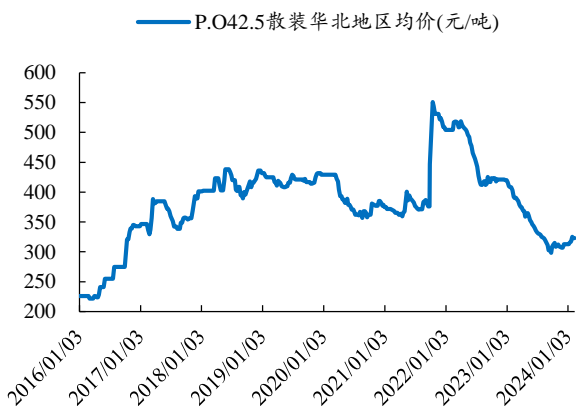
数据来源：卓创资讯、开源证券研究所

图11：本周辽宁、吉林、黑龙江熟料库存均环比持平



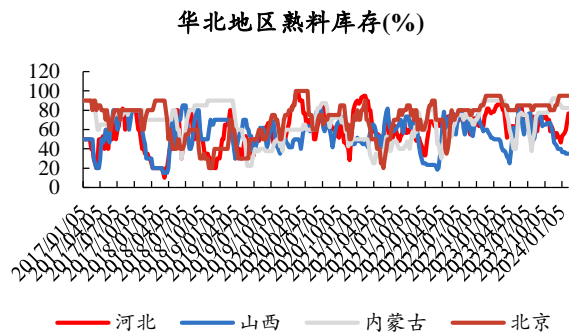
数据来源：卓创资讯、开源证券研究所

图12：本周华北地区水泥价格环比持平



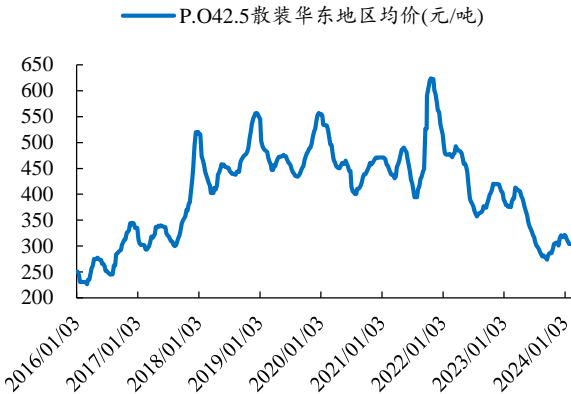
数据来源：卓创资讯、开源证券研究所

图13：本周河北熟料库存环比上升，其余持平



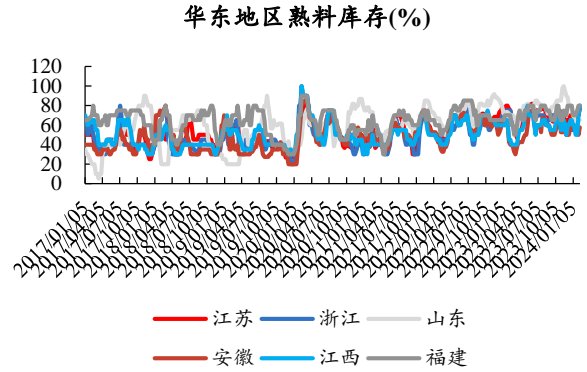
数据来源：卓创资讯、开源证券研究所

图14: 本周华东地区水泥价格环比持平



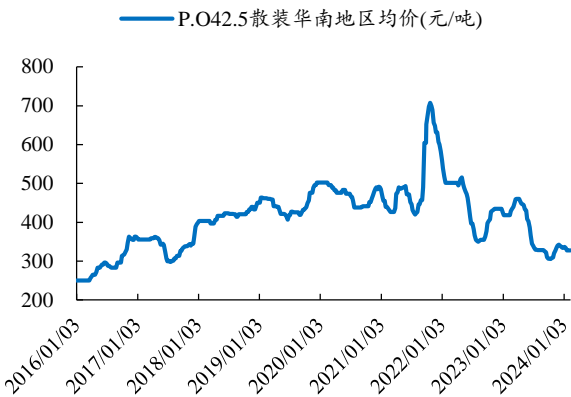
数据来源: 卓创资讯、开源证券研究所

图15: 本周江苏、浙江、安徽、江西熟料库存环比上升, 其余持平



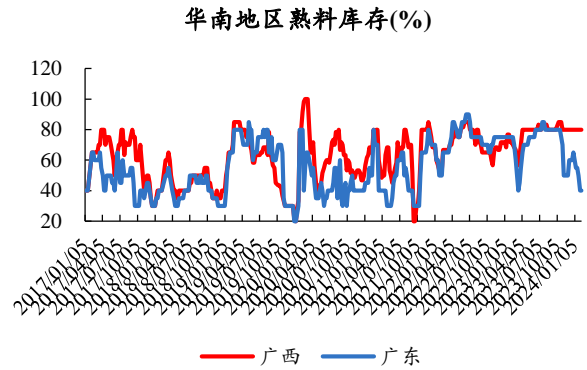
数据来源: 卓创资讯、开源证券研究所

图16: 本周华南地区水泥价格环比持平



数据来源: 卓创资讯、开源证券研究所

图17: 本周广东、广西熟料库存环比持平



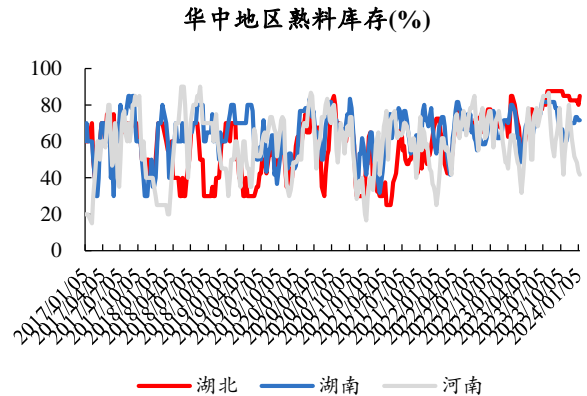
数据来源: 卓创资讯、开源证券研究所

图18: 本周华中地区水泥价格环比持平



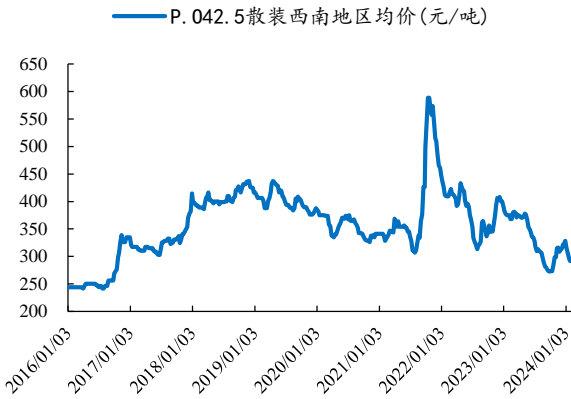
数据来源: 卓创资讯、开源证券研究所

图19: 本周华中地区熟料库存环比上升



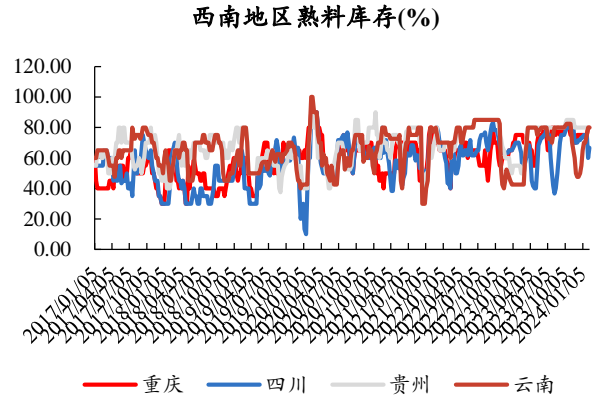
数据来源: 卓创资讯、开源证券研究所

图20: 本周西南地区水泥价格环比持平



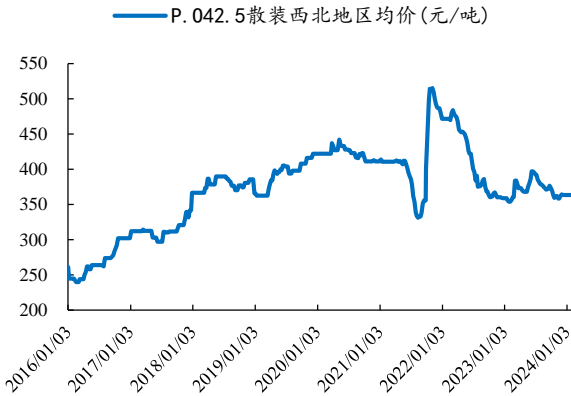
数据来源: 卓创资讯、开源证券研究所

图21: 本周四川熟料库存环比上升, 其余持平



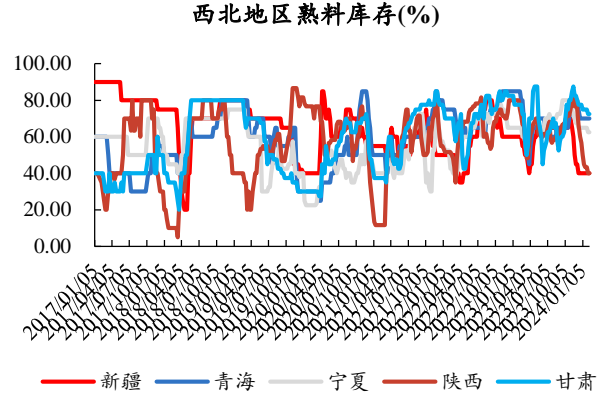
数据来源: 卓创资讯、开源证券研究所

图22: 本周西北地区水泥价格环比持平



数据来源: 卓创资讯、开源证券研究所

图23: 本周西北地区熟料库存环比持平



数据来源: 卓创资讯、开源证券研究所

2.2、主要原材料价格跟踪: 动力煤价格环比持平

截至2024年2月8日, 上海港动力煤到港价(5500卡, 含税)为990元/吨, 周环比持平。

图24: 本周上海港动力煤到港价(5500卡, 含税)为 990 元/吨, 周环比持平



数据来源: Wind、开源证券研究所

图25: 本周全国水泥煤炭价差环比持平



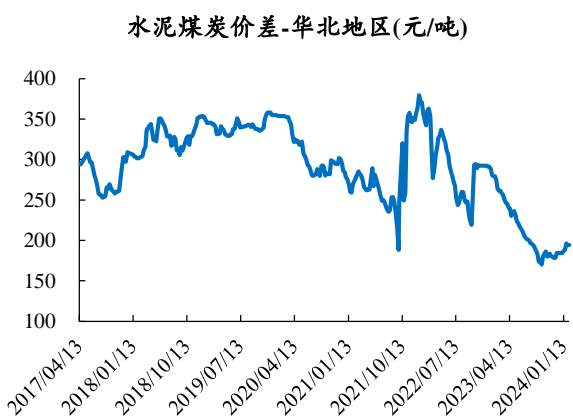
数据来源: Wind、卓创资讯、开源证券研究所

图26: 本周东北地区水泥煤炭价差环比持平



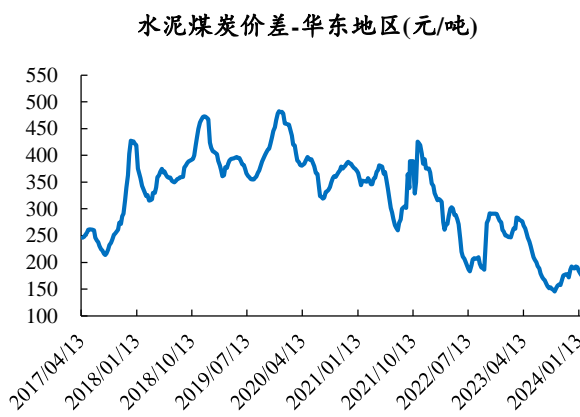
数据来源: Wind、卓创资讯、开源证券研究所

图27: 本周华北地区水泥煤炭价差环比持平



数据来源: Wind、卓创资讯、开源证券研究所

图28: 本周华东地区水泥煤炭价差环比持平



数据来源: Wind、卓创资讯、开源证券研究所

图29：本周华南地区水泥煤炭价差环比持平

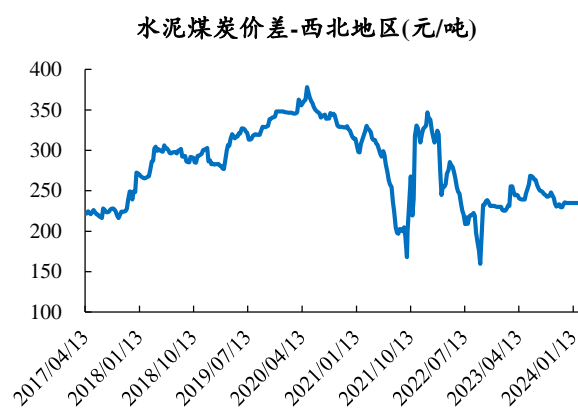

数据来源：Wind、卓创资讯、开源证券研究所

图30：本周华中地区水泥煤炭价差环比持平


数据来源：Wind、卓创资讯、开源证券研究所

图31：本周西南地区水泥煤炭价差环比持平


数据来源：Wind、卓创资讯、开源证券研究所

图32：本周西北地区水泥煤炭价差环比持平


数据来源：Wind、卓创资讯、开源证券研究所

2.3、水泥板块上市企业估值跟踪

表1：水泥板块上市企业估值跟踪

证券代码	证券简称	总市值 (亿元)	归母净利润 (亿元)			PE			PB
		2024-02-08	2022A	2023E	2024E	2022A	2023E	2024E	2024-02-08
600425.SH	青松建化	58	4.2	5.6	7.2	13.9	10.3	8.1	0.9
600720.SH	祁连山	196	7.6	4.4	5.5	25.8	44.3	35.4	0.9
002233.SZ	塔牌集团	87	2.7	8.2	9.2	32.5	10.5	9.4	0.7
000672.SZ	上峰水泥	75	9.5	9.7	11.9	7.9	7.8	6.3	0.9
000789.SZ	万年青	53	3.9	6.3	8.3	13.8	8.5	6.4	0.8
000401.SZ	冀东水泥	165	13.6	(0.2)	10.0	12.2	(683.4)	16.5	0.6
000877.SZ	天山股份	589	45.4	21.5	33.1	13.0	27.5	17.8	0.7
600801.SH	华新水泥	301	27.0	28.0	35.4	11.1	10.8	8.5	1.1
600585.SH	海螺水泥	1284	156.6	126.3	151.1	8.2	10.2	8.5	0.7

数据来源：Wind、开源证券研究所

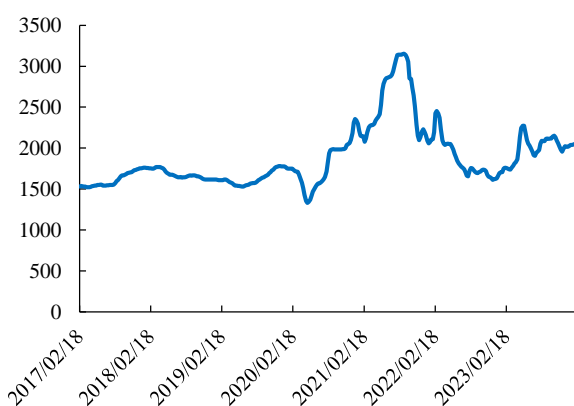
注：以上公司盈利预测与估值均来自 Wind 一致预期

3、玻璃板块：浮法玻璃价持平、光伏玻璃价格下跌

3.1、浮法玻璃：现货价格环比持平、期货价格环比上涨，库存环比增加

现货价格持平，截至 2024 年 2 月 10 日，浮法玻璃现货价格为 2051.12 元/吨，环比持平。

期货价格上涨，截至 2024 年 2 月 8 日，玻璃期货结算价（活跃合约）为 1825 元/吨，周环比上涨 31.00 元/吨，涨幅为 1.73%。

图33：本周浮法玻璃现货价环比持平


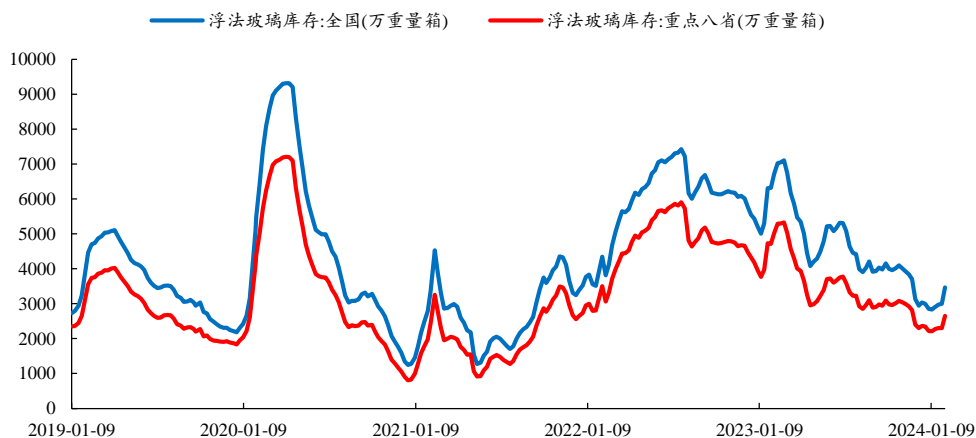
数据来源：卓创咨询、开源证券研究所

图34：本周玻璃期货价格环比上涨 1.73%


数据来源：Wind、开源证券研究所

全国库存环比增加。截至 2024 年 2 月 7 日，全国浮法玻璃库存为 3464 万重量箱，环比增加 466 万重量箱，增幅为 15.54%；重点八省库存为 2650 万重量箱，环比增加 350 万重量箱，增幅为 15.22%。

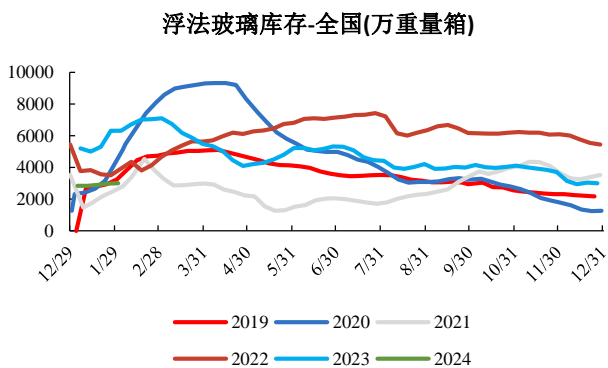
图35：全国浮法玻璃库存环比增加 466 万重量箱，增幅为 15.54%



数据来源：卓创资讯、开源证券研究所

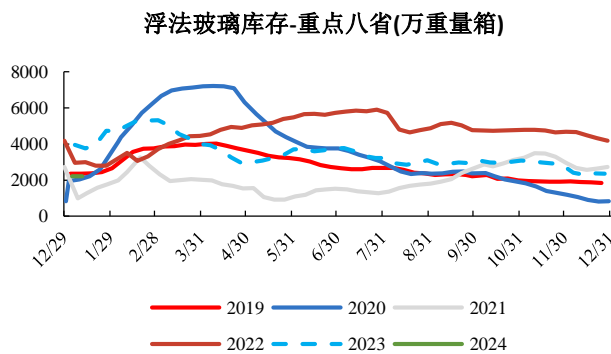
注：重点八省包括河北、山东、江苏、广东、四川、湖北、陕西、辽宁。

图36：全国浮法玻璃库存接近 2019 年同期水平



数据来源：卓创资讯、开源证券研究所

图37：重点八省浮法玻璃库存接近 2020 年同期水平

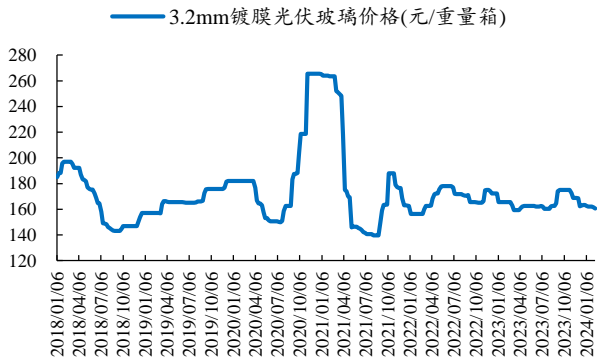


数据来源：卓创资讯、开源证券研究所

3.2、光伏玻璃：光伏玻璃价格环比下跌

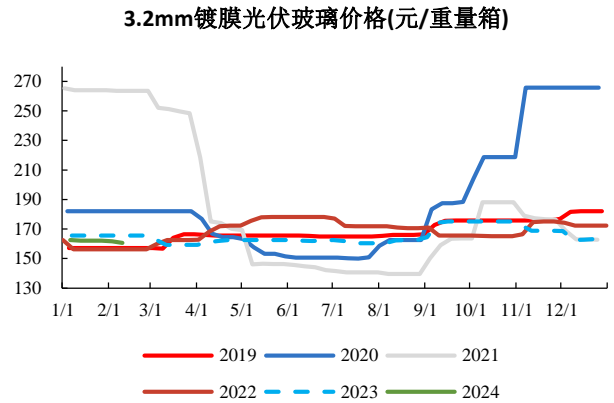
现货价格环比下跌。截至 2 月 10 日，全国 3.2mm 镀膜光伏玻璃均价为 160.55 元/重量箱，环比下跌 1.17 元/重量箱，跌幅为 0.72%。

图38: 全国 3.2mm 镀膜光伏玻璃均价环比下跌 0.72%



数据来源: 卓创资讯、开源证券研究所

图39: 当前光伏玻璃价格较 2023 年同期略低



数据来源: 卓创资讯、开源证券研究所

3.3、主要原材料价格跟踪

3.3.1、重质纯碱: 现货价格环比上涨, 期货价格环比上涨, 库存、开工率环比上升

现货价格环比上涨。截至 2 月 9 日, 全国重质纯碱现货平均价格为 2368 元/吨, 环比上涨 3.57 元/吨, 涨幅为 0.15%。

期货价格环比上涨。截至 2 月 8 日, 纯碱期货结算价(活跃合约)为 1965 元/吨, 环比上涨 35.00 元/重量箱, 涨幅为 1.81%。

图40: 本周全国重质纯碱平均价格环比上涨 0.15%



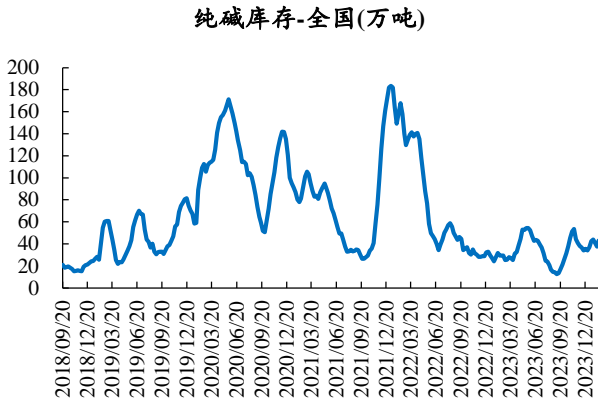
数据来源: 卓创资讯、开源证券研究所

图41: 本周纯碱期货结算价环比上涨 1.81%

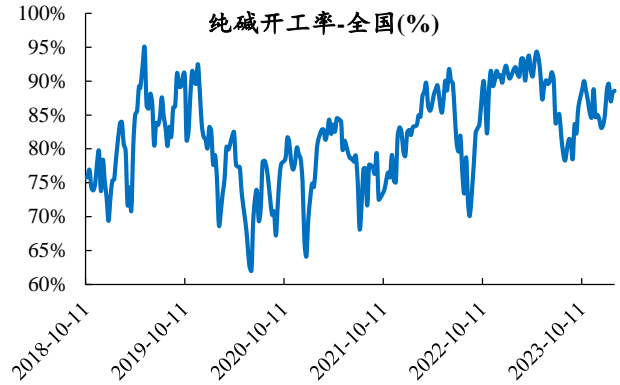


数据来源: Wind、开源证券研究所

库存环比上升、开工率环比上升。截至 2 月 8 日, 全国纯碱库存为 43.03 万吨, 环比增长 14.35%; 全国纯碱开工率为 88.60%, 环比增长 0.31pct。

图42: 本周全国纯碱库存环比增长 14.35%


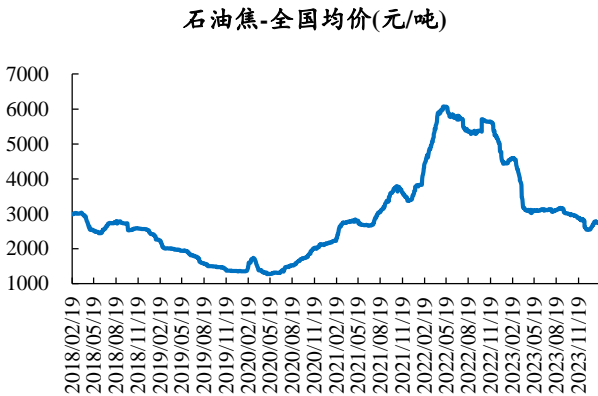
数据来源: Wind、开源证券研究所

图43: 本周全国纯碱开工率环比增长 0.31pct


数据来源: Wind、开源证券研究所

3.3.2、石油焦价格环比持平，重油价格环比持平，天然气环比持平

石油焦价格环比持平，重油价格环比持平，天然气环比持平。截至 2024 年 2 月 16 日，全国石油焦平均价格为 2736.64 元/吨，环比持平；全国重油平均价格为 5325 元/吨，环比持平；全国工业天然气价格为 3.82 元/立方米，环比持平。

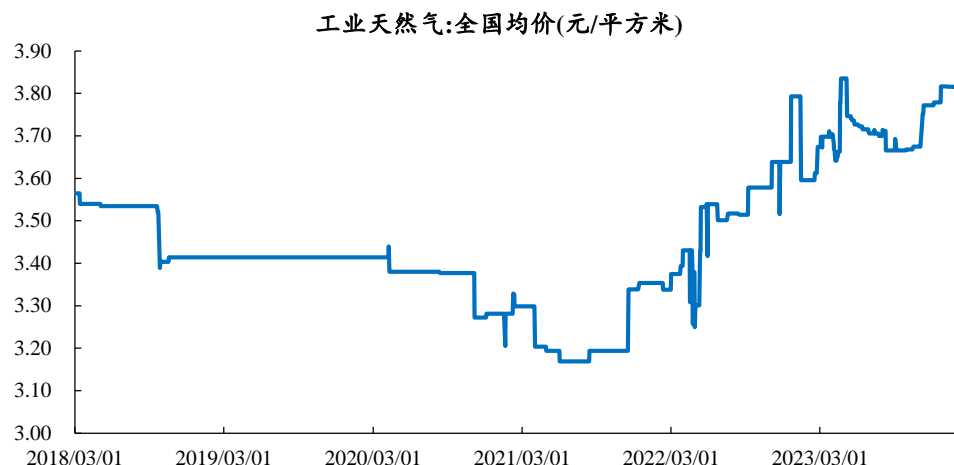
图44: 本周全国石油焦平均价环比持平


数据来源: Wind、开源证券研究所

图45: 本周全国重油平均价环比持平


数据来源: Wind、开源证券研究所

图46：本周全国工业天然气价格环比持平

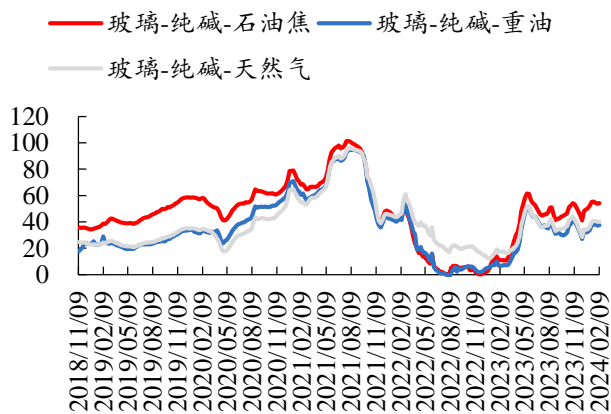


数据来源：Wind、开源证券研究所

3.4、浮法玻璃、光伏玻璃盈利能力跟踪

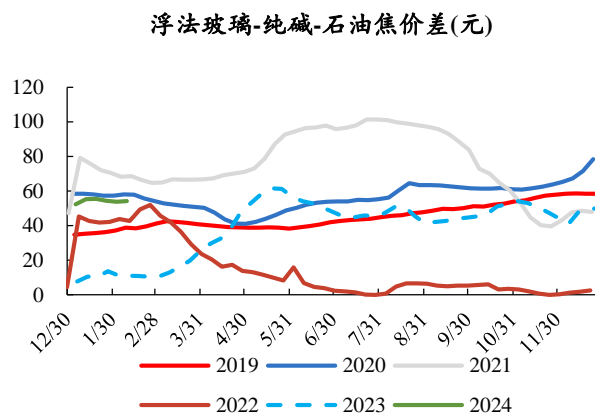
浮法玻璃盈利环比上涨。截至2月9日，玻璃-纯碱-石油焦价差为54.20元/重量箱，环比上涨0.46元/重量箱，涨幅为0.86%；玻璃-纯碱-重油价差为37.37元/重量箱，环比上涨0.08元/重量箱，涨幅为0.22%；玻璃-纯碱-天然气价差为40.17元/重量箱，环比上涨0.12元/重量箱，涨幅为0.31%。

图47：本周浮法玻璃盈利环比上涨



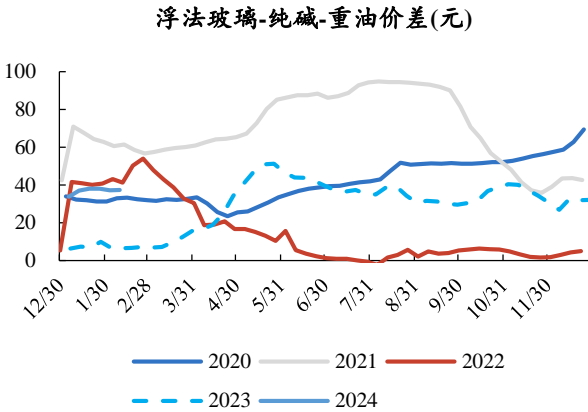
资料来源：Wind、卓创资讯、开源证券研究所

图48：本周浮法玻璃-纯碱-石油焦价差上涨



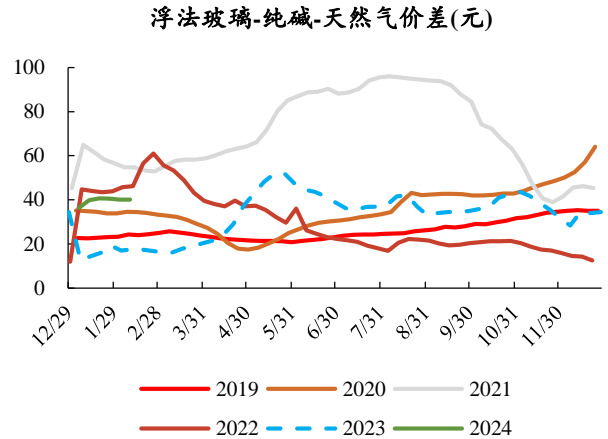
资料来源：Wind、卓创资讯、开源证券研究所

图49：本周浮法玻璃-纯碱-重油价差上涨



资料来源：Wind、卓创资讯、开源证券研究所

图50：本周浮法玻璃-纯碱-天然气价差上涨



资料来源：Wind、卓创资讯、开源证券研究所

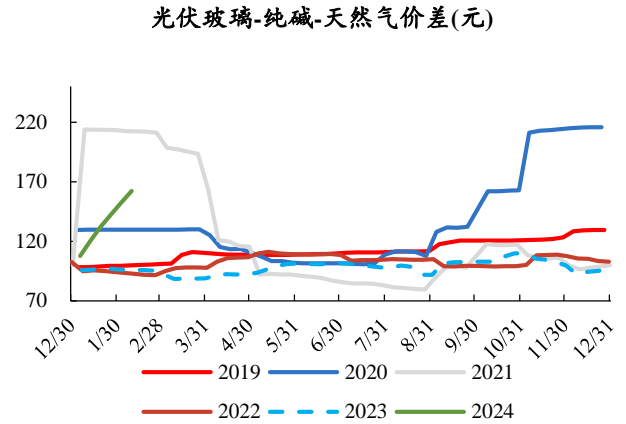
光伏玻璃盈利环比上涨。截至2月9日，光伏玻璃-纯碱-天然气价差为162.19元/重量箱，环比上涨9.64元/重量箱，涨幅为6.32%。

图51：光伏玻璃盈利环比上涨9.64元/重量箱



数据来源：Wind、卓创资讯、开源证券研究所

图52：当前光伏玻璃盈利能力持续上涨



数据来源：Wind、卓创资讯、开源证券研究所

3.5、玻璃板块上市企业估值跟踪

表2：玻璃板块上市企业估值跟踪

证券代码	证券简称	总市值 (亿元)	归母净利润 (亿元)				PE			PB
			2024-02-08	2022A	2023E	2024E	2022A	2023E	2024E	
601865.SH	福莱特	458	21.2	29.1	39.5	21.6	15.7	11.6	2.1	
000012.SZ	南玻 A	177	20.4	19.0	21.8	8.7	9.3	8.2	1.3	
600876.SH	洛阳玻璃	78	4.1	3.8	6.5	19.0	20.3	11.9	1.8	
600586.SH	金晶科技	85	3.6	6.0	7.7	23.8	14.2	11.1	1.5	
601636.SH	旗滨集团	173	13.2	23.5	20.1	13.1	7.4	8.6	1.4	

数据来源：Wind、开源证券研究所

注：除旗滨集团，以上公司盈利预测及估值均来自于 Wind 一致预期

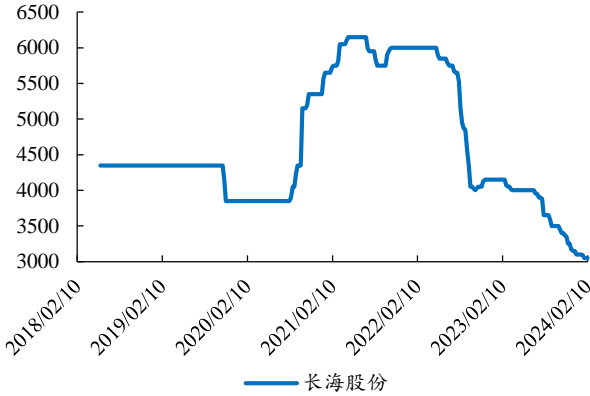
4、玻璃纤维板块：无碱粗纱价格主流走稳，电子纱市场价格趋稳运行

4.1、无碱粗纱价格主流走稳，电子纱市场价格趋稳运行

无碱粗纱市场交投平淡，下游基本停工放假。本周无碱池窑粗纱市场行情淡稳运行，市场成交逐步停滞，周内下游节前备货基本结束，多地区下游深加工停工放假，短期市场来看，多数池窑厂价格调整意向不大，个别下游提货多按量商谈，且部分厂家前期移库操作基本接近尾声。2月初，国内无碱粗纱市场价格水平持续处低位水平，市场商谈空间不大，短期需求短暂停滞影响，价格调整对市场刺激作用有限，预计短期国内无碱池窑粗纱市场价格延续稳定趋势，节后关注市场启动及各厂成交情况。目前主要企业无碱纱产品主流报价如下：无碱 2400tex 直接纱报 2950-3200 元/吨，无碱 2400texSMC 纱报 3400-4000 元/吨，无碱 2400tex 喷射纱报 5300-6800 元/吨，无碱 2400tex 毡用合股纱报 3200-3400 元/吨，无碱 2400tex 板材纱报 3300-3500 元/吨，无碱 2000tex 热塑直接纱报 3500-4800 元/吨。不同区域价格或有差异，实际成交存灵活空间。

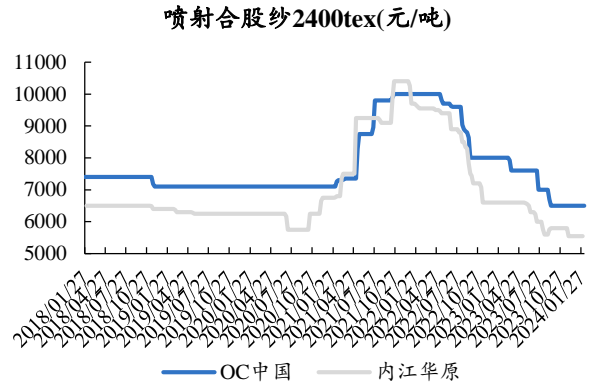
电子纱市场成交平平，短期调价预期不大。本周电子纱市场价格维稳运行，多数厂挺价意向较强，加之春节假期降至，市场交投逐步转弱，电子细纱 G75 价格水平处低位情况下，多数厂亏损程度加大，春节假期前，预计池窑厂电子纱价格或维稳延续。本周电子纱 G75 主流报价 7000-7600 元/吨不等；电子布当前主流报价为 3.2-3.4 元/米不等，成交按量可谈。

图53: 本周长海股份无碱 2400tex 缠绕直接纱价格环比持平



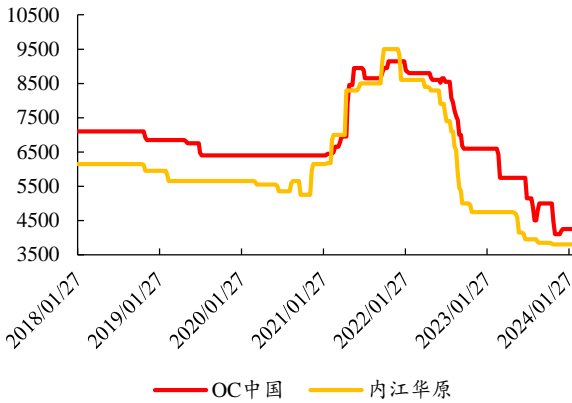
数据来源: 卓创资讯、开源证券研究所

图54: 本周内江华原喷射合股纱 2400tex 价格环比持平



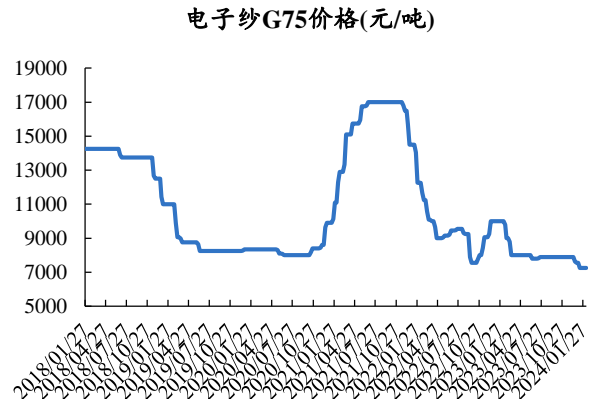
数据来源: 卓创资讯、开源证券研究所

图55: 本周重点企业 SMC 合股纱 2400tex 价格环比持平



数据来源: 卓创资讯、开源证券研究所

图56: 本周电子纱 G75 报价环比持平



数据来源: 卓创资讯、开源证券研究所

4.2、玻纤板块上市企业估值跟踪

表3: 玻纤板块上市企业估值跟踪

证券代码	证券简称	总市值 (亿元)	归母净利润 (亿元)			PE			PB
			2024-02-08	2022A	2023E	2024E	2022A	2023E	
605006.SH	山东玻纤	29	5.4	2.2	3.0	5.5	13.1	9.7	1.1
300196.SZ	长海股份	36	8.2	4.1	5.5	4.4	8.9	6.6	0.8
603601.SH	再升科技	27	1.5	1.7	2.2	18.2	16.2	12.7	1.3
600176.SH	中国巨石	390	66.1	33.4	38.6	5.9	11.7	10.1	1.4
002080.SZ	中材科技	252	35.1	27.1	33.8	7.2	9.3	7.5	1.4

数据来源: Wind、开源证券研究所

注: 以上公司盈利预测及估值均来自于 Wind 一致预期

5、消费建材板块：原材料价格维持小幅波动的态势

5.1、原材料价格跟踪：消费建材主要原材料价格维持小幅波动的态势

消费建材主要原材料价格小幅波动。截至2024年2月16日，原油价格为86.95美元/桶，周环比下跌0.21%，较2023年年初上涨5.85%，同比上涨9.71%；沥青价格为4520元/吨，周环比持平，较2023年年初上涨2.96%，同比下跌5.64%；截至2024年2月8日，丙烯酸价格为5975元/吨，周环比上涨0.42%，较2023年年初下跌8.08%，同比下跌21.38%；钛白粉价格为15900元/吨，周环比持平，较2023年年初上涨6.21%，同比上涨6.14%。

表4：消费建材板块上市企业估值跟踪（2024/2/16，元/吨）

消费建材	原材料	价格	周涨跌幅	同比涨跌幅	较2023年年初涨跌幅
防水材料	原油（美元/桶）	87.87	-0.14%	10.16%	7.45%
	沥青	4520	0.00%	-5.64%	2.96%
	SBS 改性沥青	4350	0.00%	-6.45%	1.16%
	聚酯瓶片	7060	-1.81%	-1.60%	0.50%
建筑涂料	MDI	20000	0.00%	3.99%	14.29%
	丙烯酸	5975	0.42%	-21.38%	-8.08%
	钛白粉	15900	0.00%	6.14%	6.21%
	TDI	16917	0.00%	-17.48%	-11.66%
石膏板	国度（2023/11/24）	1570	0.00%	-22.89%	-36.18%
管材	聚丙烯 PP	7963	0.00%	-2.90%	-3.34%
	聚氯乙烯 PVC	5664	0.04%	-10.42%	-9.03%
	高密度聚乙烯 HDPE	8229	-0.13%	-1.68%	-0.92%
减水剂	环氧乙烷（2024/1/7）	6495	0.00%	-3.06%	-1.59%
	聚羧酸减水剂单体（HPEG 袋装）	7747	-0.06%	-4.36%	3.29%
胶黏剂	甲基丙烯酸甲酯（MMA）	12590	0.00%	17.66%	20.19%

数据来源：Wind、开源证券研究所

5.2、消费建材板块上市企业估值跟踪

表5：消费建材板块上市企业估值跟踪

证券代码	证券简称	总市值（亿元）			归母净利润（亿元）			PE		
		2024-02-08	2022A	2023E	2024E	2022A	2023E	2024E		
002271.SZ	东方雨虹	419	21.2	36.2	52.2	19.8	11.6	8.0		
300737.SZ	科顺股份	58	1.8	2.5	5.2	32.4	23.3	11.1		
000786.SZ	北新建材	488	31.4	36.9	43.6	15.6	13.2	11.2		
603737.SH	三棵树	195	3.3	9.3	12.2	59.1	20.9	16.0		
002791.SZ	坚朗五金	117	0.7	3.6	5.7	179.0	33.0	20.7		
002372.SZ	伟星新材	239	16.9	13.4	14.8	14.1	17.9	16.1		

数据来源：Wind、开源证券研究所

注：除东方雨虹、坚朗五金、三棵树、伟星新材，其他公司盈利预测及估值均来自于 Wind 一致预期

6、风险提示

经济增速下行风险；

原材料价格上涨风险；

房地产销售回暖进展不及预期风险；

国内保交楼进展不及预期；

房企流动性风险蔓延压力；

基建落地进展不及预期风险。

特别声明

《证券期货投资者适当性管理办法》、《证券经营机构投资者适当性管理实施指引（试行）》已于2017年7月1日起正式实施。根据上述规定，开源证券评定此研报的风险等级为R3（中风险），因此通过公共平台推送的研报其适用的投资者类别仅限定为专业投资者及风险承受能力为C3、C4、C5的普通投资者。若您并非专业投资者及风险承受能力为C3、C4、C5的普通投资者，请取消阅读，请勿收藏、接收或使用本研报中的任何信息。因此受限于访问权限的设置，若给您造成不便，烦请见谅！感谢您给予的理解与配合。

分析师承诺

负责准备本报告以及撰写本报告的所有研究分析师或工作人员在此保证，本研究报告中关于任何发行商或证券所发表的观点均如实反映分析人员的个人观点。负责准备本报告的分析师获取报酬的评判因素包括研究的质量和准确性、客户的反馈、竞争性因素以及开源证券股份有限公司的整体收益。所有研究分析师或工作人员保证他们报酬的任何一部分不曾与，不与，也将不会与本报告中具体的推荐意见或观点有直接或间接的联系。

股票投资评级说明

	评级	说明
证券评级	买入（Buy）	预计相对强于市场表现 20%以上；
	增持（outperform）	预计相对强于市场表现 5%~20%；
	中性（Neutral）	预计相对市场表现在-5%~+5%之间波动；
	减持（underperform）	预计相对弱于市场表现 5%以下。
行业评级	看好（overweight）	预计行业超越整体市场表现；
	中性（Neutral）	预计行业与整体市场表现基本持平；
	看淡（underperform）	预计行业弱于整体市场表现。

备注：评级标准为以报告日后的 6~12 个月内，证券相对于市场基准指数的涨跌幅表现，其中 A 股基准指数为沪深 300 指数、港股基准指数为恒生指数、新三板基准指数为三板成指（针对协议转让标的）或三板做市指数（针对做市转让标的）、美股基准指数为标普 500 或纳斯达克综合指数。我们在此提醒您，不同证券研究机构采用不同的评级术语及评级标准。我们采用的是相对评级体系，表示投资的相对比重建议；投资者买入或者卖出证券的决定取决于个人的实际情况，比如当前的持仓结构以及其他需要考虑的因素。投资者应阅读整篇报告，以获取比较完整的观点与信息，不应仅仅依靠投资评级来推断结论。

分析、估值方法的局限性说明

本报告所包含的分析基于各种假设，不同假设可能导致分析结果出现重大不同。本报告采用的各种估值方法及模型均有其局限性，估值结果不保证所涉及证券能够在该价格交易。

法律声明

开源证券股份有限公司是经中国证监会批准设立的证券经营机构，已具备证券投资咨询业务资格。

本报告仅供开源证券股份有限公司（以下简称“本公司”）的机构或个人客户（以下简称“客户”）使用。本公司不会因接收人收到本报告而视其为客户。本报告是发送给开源证券客户的，属于商业秘密材料，只有开源证券客户才能参考或使用，如接收人并非开源证券客户，请及时退回并删除。

本报告是基于本公司认为可靠的已公开信息，但本公司不保证该等信息的准确性或完整性。本报告所载的资料、工具、意见及推测只提供给客户作参考之用，并非作为或被视为出售或购买证券或其他金融工具的邀请或向人做出邀请。本报告所载的资料、意见及推测仅反映本公司于发布本报告当日的判断，本报告所指的证券或投资标的的价格、价值及投资收入可能会波动。在不同时期，本公司可发出与本报告所载资料、意见及推测不一致的报告。客户应当考虑到本公司可能存在可能影响本报告客观性的利益冲突，不应视本报告为做出投资决策的唯一因素。本报告中所指的投资及服务可能不适合个别客户，不构成客户私人咨询建议。本公司未确保本报告充分考虑到个别客户特殊的投资目标、财务状况或需要。本公司建议客户应考虑本报告的任何意见或建议是否符合其特定状况，以及（若有必要）咨询独立投资顾问。在任何情况下，本报告中的信息或所表述的意见并不构成对任何人的投资建议。在任何情况下，本公司不对任何人因使用本报告中的任何内容所引致的任何损失负任何责任。若本报告的接收人非本公司的客户，应在基于本报告做出任何投资决定或就本报告要求任何解释前咨询独立投资顾问。

本报告可能附带其它网站的地址或超级链接，对于可能涉及的开源证券网站以外的地址或超级链接，开源证券不对其内容负责。本报告提供这些地址或超级链接的目的纯粹是为了客户使用方便，链接网站的内容不构成本报告的任何部分，客户需自行承担浏览这些网站的费用或风险。

开源证券在法律允许的情况下可参与、投资或持有本报告涉及的证券或进行证券交易，或向本报告涉及的公司提供或争取提供包括投资银行业务在内的服务或业务支持。开源证券可能与本报告涉及的公司之间存在业务关系，并无需事先或在获得业务关系后通知客户。

本报告的版权归本公司所有。本公司对本报告保留一切权利。除非另有书面显示，否则本报告中的所有材料的版权均属本公司。未经本公司事先书面授权，本报告的任何部分均不得以任何方式制作任何形式的拷贝、复印件或复制品，或再次分发给任何其他人，或以任何侵犯本公司版权的其他方式使用。所有本报告中使用的商标、服务标记及标记均为本公司的商标、服务标记及标记。

开源证券研究所

上海

地址：上海市浦东新区世纪大道1788号陆家嘴金控广场1号楼10层
邮编：200120
邮箱：research@kysec.cn

深圳

地址：深圳市福田区金田路2030号卓越世纪中心1号楼45层
邮编：518000
邮箱：research@kysec.cn

北京

地址：北京市西城区西直门外大街18号金贸大厦C2座9层
邮编：100044
邮箱：research@kysec.cn

西安

地址：西安市高新区锦业路1号都市之门B座5层
邮编：710065
邮箱：research@kysec.cn