

非银行金融行业跟踪：监管层多措并举呵护市场，投资者信心有望修复

2024年2月19日

看好/维持

非银行金融

行业报告

证券：春节前一周市场交投趋于活跃，日均成交额环比大增约 2100 亿至 0.97 万亿；两融余额（2.8）降至 1.42 万亿。从监管层面看，多部门齐发声呵护市场，提振投资者信心。1.资金、流动性：中央汇金公司发布公告，将继续加大增持 ETF 的规模和力度；证监会表示将继续协调引导公募基金、私募基金、证券公司、社保基金、保险机构、年金基金等各类机构投资者更大力度入市，鼓励和支持上市公司加大回购增持力度。2.融资：证监会指出，维保比例低于平仓线并不意味着马上强制平仓，将通过延长追保时间、动态下调平仓线，保持平仓线弹性，以减少强平风险和市场压力。3.融券：暂停新增转融券规模，存量逐步了结；严禁向利用融券实施日内回转交易（变相 T+0 交易）的投资者提供融券。4.股票质押：引导券商等机构增加平仓线弹性，促进市场平稳运行。5.并购重组：优化并购重组监管机制、大力支持上市公司通过并购重组提升投资价值。6.严惩操纵市场恶意做空。此外，央行、金监总局分别在四季度货币政策执行报告和专题会议上就稳定货币供给和落实城市房地产融资协调机制等问题积极回应市场关切。

保险：我们看到，春节前一周中万保险板块大涨 6.9%，跑赢上证指数和申万非银行业指数，权益投资和大类资产配置上的低风险偏好对保险板块估值构成支撑。总体上看，国内经济稳步复苏和资本市场环境改善将显著提升险企投资端表现。同时，居民保险意识增强和消费复苏趋势不改，叠加资产保值增值需求提升和竞品吸引力下降，保险产品的整体需求仍在上升通道，2024 年寿、财险有望协同发力，推动险企经营业绩和估值稳健修复。同时，**险企在分红方面的积极举措有望提振市场信心，高股息有望成为其提升市场认可度的重要抓手。**但考虑到偏向储蓄型产品的负债端结构令 NBVM 持续保持在较低水平，保险股的估值天花板短期难以抬升。此外，自 2021 年起涉及险企经营行为规范的监管政策频出，2022-2023 年政策推出频率进一步上升，**可以预期监管政策仍是当前险企经营重要的影响因素，需要持续重点关注。**

板块表现：2月5日至2月8日4个交易日非银板块整体上涨 6.06%，按申万一级行业分类标准，排名全部行业 11/31；其中证券板块上涨 5.98%，保险板块上涨 6.94%，均跑赢沪深 300 指数（5.83%）。个股方面，券商涨幅前五分别为长江证券（12.90%）、西部证券（11.83%）、西南证券（11.55%）、财通证券（11.44%）、中金公司（10.99%），保险公司涨跌幅分别为中国人寿（9.18%）、中国太保（8.64%）、中国平安（6.68%）、天茂集团（6.05%）、新华保险（4.76%）、中国人保（2.82%）。

风险提示：宏观经济下行风险、政策风险、市场风险、流动性风险。

未来 3-6 个月行业大事：

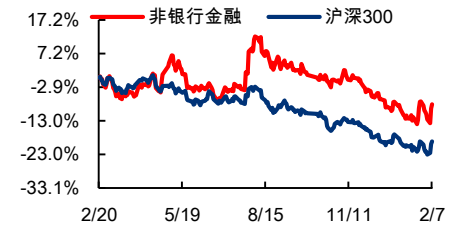
无

行业基本资料

占比%

股票家数	83	1.8%
行业市值(亿元)	54545.81	7.02%
流通市值(亿元)	42129.95	6.85%
行业平均市盈率	16.22	/

行业指数走势图



资料来源：恒生聚源、东兴证券研究所

分析师：刘嘉玮

010-66554043

liujw_yjs@dxzq.net.cn

执业证书编号：

S1480519050001

分析师：高鑫

010-66554130

gaoxin@dxzq.net.cn

执业证书编号：

S1480521070005

1. 行业观点

证券：

春节前一周市场交投趋于活跃，日均成交额环比大增约 2100 亿至 0.97 万亿；两融余额（2.8）降至 1.42 万亿。从监管层面看，多部门齐发声呵护市场，提振投资者信心。**1.资金、流动性：**中央汇金公司发布公告，将继续加大增持 ETF 的规模和力度；证监会表示将继续协调引导公募基金、私募基金、证券公司、社保基金、保险机构、年金基金等各类机构投资者更大力度入市，鼓励和支持上市公司加大回购增持力度。**2.融资：**证监会指出，维保比例低于平仓线不意味着马上强制平仓，将通过延长追保时间、动态下调平仓线，保持平仓线弹性，以减少强平风险和市场压力。**3.融券：**暂停新增转融券规模，存量逐步了结；严禁向利用融券实施日内回转交易（变相 T+0 交易）的投资者提供融券。**4.股票质押：**引导券商等机构增加平仓线弹性，促进市场平稳运行。**5.并购重组：**优化并购重组监管机制、大力支持上市公司通过并购重组提升投资价值。**6.严惩操纵市场恶意做空。**此外，央行、金监总局分别在四季度货币政策执行报告和专题会议上就稳定货币供给和落实城市房地产融资协调机制等问题积极回应市场关切。

受多重利好政策刺激，申万证券指数春节前一周大涨 6%。春节期间中美多项重要经济、金融数据出炉，从数据同环比趋势看，未来一段时间利率和流动性环境仍存在一定不确定性。我们认为，国内外市场流动性环境、风格博弈、风险偏好、政策催化等因素均将影响证券板块表现，而信心已成为当前关键变量。政策大力推出且快速铺开的节奏如能持续，板块出现趋势性机会的可能性有望显著增加。

从投资角度看，当前行业核心关注点仍在财富管理主线和投资类业务在权益市场复苏中的业绩弹性，但考虑到市场近年来的高波动性和较为有限的风险对冲方式，财富管理&资产管理业务在提升券商估值下限的同时平抑估值波动的作用将不断提升此类业务在券商业务格局中的重要性。而全面注册制推动下的投行业务“井喷”将成为证券行业中长期最具确定性的增长机会（考虑到 2023 年下半年以来的政策调节力度较大，北交所或将成为投行业务的短期突破口）。在当前时点看，资本市场改革提速有望成为行业价值回归的直接催化剂，业务创新亦将为盈利增长开启想象空间，行业中长期发展前景继续向好。整体上看，我们更加看好行业内头部机构在中长期创新发展模式下的投资机会，当前具备较高投资价值的标的仍集中于估值仍在低位的价值个股，此外证券 ETF 为板块投资提供了更多选择。

从中长期趋势看，除政策和市场因素外，有三点将持续影响券商估值：**1.国企改革、激励机制的市场化程度；2.财富管理转型节奏和竞争者（如银行、互联网平台）战略走向；3.业务结构及公司治理能力、风控水平、创新能力。**整体上看，证券行业当前业务同质化仍较高，在马太效应持续增强的背景下，仅龙头的护城河有望持续存在并加深，资源集聚效应最为显著，进而有机会获得更高的估值溢价。故我们继续首推兼具 beta 和较高业绩增长确定性的行业龙头中信证券。公司在市场剧烈波动的情况下前三季度业绩仍能保持较强稳定性和确定性，且近年来公司业务结构持续优化，不断向海外头部平台看齐，具备较强的前瞻性，且在补充资本后经营天花板进一步抬升，我们坚定看好公司发展前景。公司当前估值仅 1.16xPB，已至近年低位，大股东中信金控积极增持亦彰显信心，建议持续关注。

保险：

我们看到，春节前一周申万保险板块大涨 6.9%，跑赢上证指数和申万非银行业指数，权益投资和大类资产配置上的低风险偏好对保险板块估值构成支撑。总体上看，国内经济稳步复苏和资本市场环境改善将显著提升险企投资端表现。同时，居民保险意识增强和消费复苏趋势不改，叠加资产保值增值需求提升和竞品吸引

力下降，保险产品的整体需求仍在上升通道，2024年寿、财险有望协同发力，推动险企经营业绩和估值稳健修复。同时，险企在分红方面的积极举措有望提振市场信心，高股息有望成为其提升市场认可度的重要抓手。但考虑到偏向储蓄型产品的负债端结构令NBVM持续保持在较低水平，保险股的估值天花板短期难以抬升。此外，自2021年起涉及险企经营行为规范的监管政策频出，2022-2023年政策推出频率进一步上升，可以预期监管政策仍是当前险企经营重要的影响因素，需要持续重点关注。

2. 板块表现

2月5日至2月8日4个交易日非银板块整体上涨6.06%，按申万一级行业分类标准，排名全部行业11/31；其中证券板块上涨5.98%，保险板块上涨6.94%，均跑赢沪深300指数（5.83%）。个股方面，券商涨幅前五分别为长江证券（12.90%）、西部证券（11.83%）、西南证券（11.55%）、财通证券（11.44%）、中金公司（10.99%），保险公司涨跌幅分别为中国人寿（9.18%）、中国太保（8.64%）、中国平安（6.68%）、天茂集团（6.05%）、新华保险（4.76%）、中国人保（2.82%）。

图1：申万Ⅱ级证券板块走势图



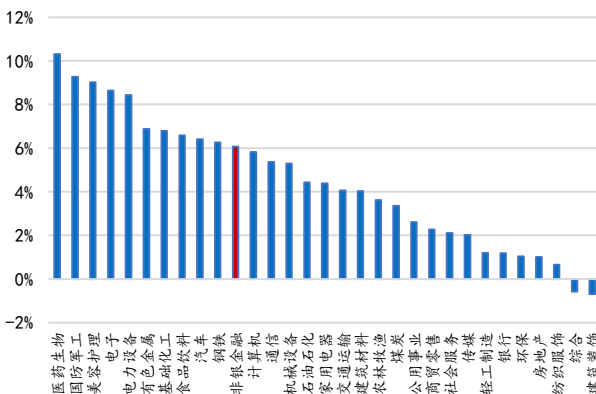
资料来源：iFinD，东兴证券研究所

图2：申万Ⅱ级保险板块走势图



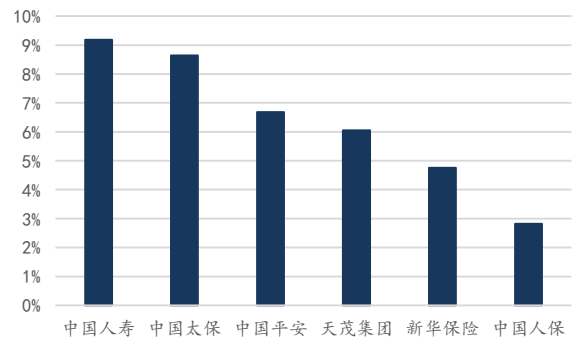
资料来源：iFinD，东兴证券研究所

图3：申万Ⅰ级行业涨跌幅情况



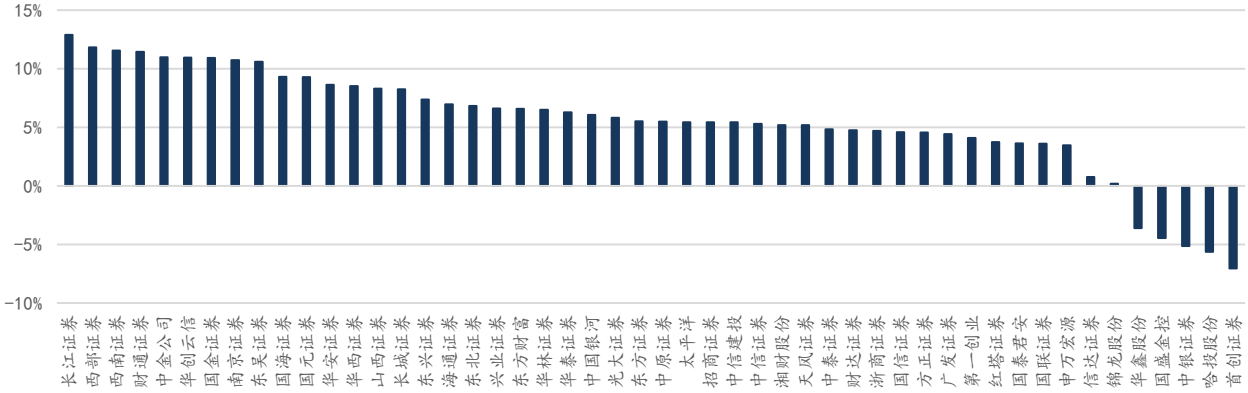
资料来源：iFinD，东兴证券研究所

图4：保险个股涨跌幅情况



资料来源：iFinD，东兴证券研究所

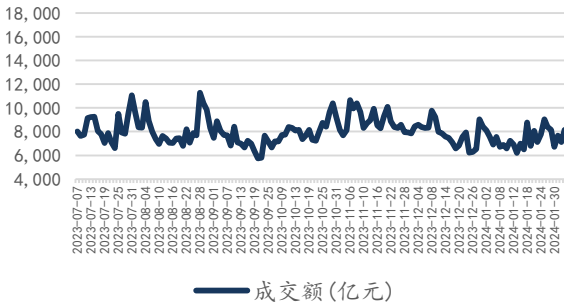
图5：证券个股涨跌幅情况



资料来源：iFinD，东兴证券研究所

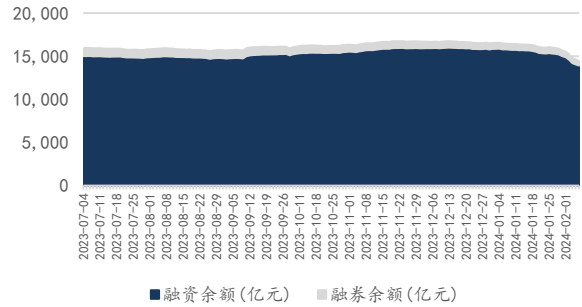
2月5日至2月8日4个交易日合计成交金额38801.75亿元，日均成交金额9700.44亿元，北向资金合计净流入160.83亿元。截至2月7日，沪深两市两融余额14,428.12亿元，其中融资余额13,911.40亿元，融券余额516.72亿元。

图6：市场交易量情况



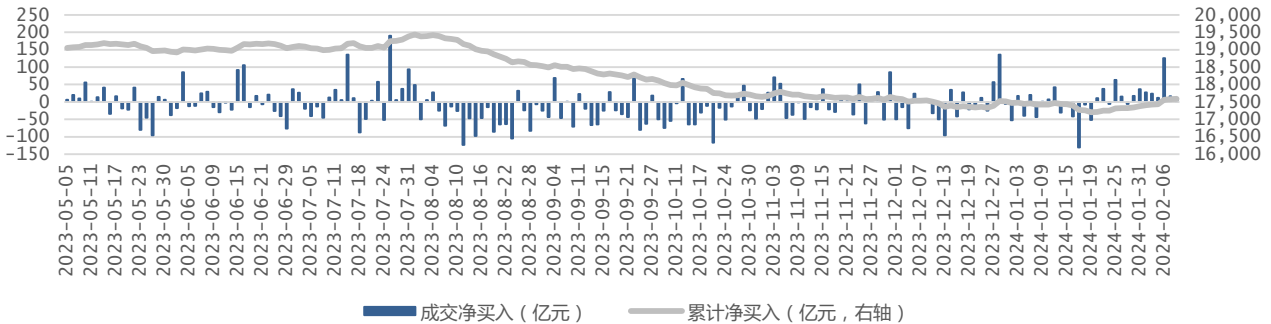
资料来源：iFinD，东兴证券研究所

图7：两融余额情况



资料来源：iFinD，东兴证券研究所

图8：市场北向资金流量情况



资料来源：iFinD，东兴证券研究所

3. 风险提示：

宏观经济下行风险、政策风险、市场风险、流动性风险。

相关报告汇总

报告类型	标题	日期
行业普通报告	证券行业：政策助力，行业格局和业务层面均望受益—证监会召开支持上市公司并购重组座谈会点评	2024-02-08
行业普通报告	非银行金融行业：严惩恶意做空，证监会多措并举维护资本市场稳定—证监会规范融资融券等市场行为点评	2024-02-08
行业普通报告	非银行金融行业：汇金后续增持可期，非银蓝筹或受青睐—“中央汇金将持续扩大ETF增持力度、规模”点评	2024-02-07
行业普通报告	证券行业：ETF持续发力，券商渠道股混基金保有规模逆势增长—2023Q4公募基金保有规模数据点评	2024-02-05
行业普通报告	非银行金融行业跟踪：信心仍是当前关键变量，静待政策的进一步支持	2024-02-05
行业普通报告	非银行金融行业跟踪：政策利好频出，非银板块估值修复行情有望延续	2024-01-30
行业普通报告	非银行金融行业跟踪：监管&市场沟通更加顺畅，看好证券板块长期投资价值	2024-01-23
行业普通报告	非银行金融行业跟踪：监管发声稳定市场预期，建议继续左侧布局证券板块	2024-01-16
行业普通报告	非银行金融行业跟踪：市场风险偏好保持低位，建议继续左侧布局证券板块	2024-01-08
行业普通报告	非银行金融行业跟踪：监管持续呵护市场，建议继续关注证券板块	2024-01-02

资料来源：东兴证券研究所

分析师简介

刘嘉玮

武汉大学学士，南开大学硕士，“数学+金融”复合背景。四年银行工作经验，八年非银金融研究经验，两年银行研究经验。2015年第十三届新财富非银金融行业第一名、2016年第十四届新财富非银金融行业第四名团队成员；2015年第九届水晶球非银金融行业第一名、2016年第十届水晶球非银金融行业第二名团队成员。

高鑫

经济学硕士，2019年加入东兴证券。

分析师承诺

负责本研究报告全部或部分内容的每一位证券分析师，在此申明，本报告的观点、逻辑和论据均为分析师本人研究成果，引用的相关信息和文字均已注明出处。本报告依据公开的信息来源，力求清晰、准确地反映分析师本人的研究观点。本人薪酬的任何部分过去不曾与、现在不与、未来也将不会与本报告中的具体推荐或观点直接或间接相关。

风险提示

本证券研究报告所载的信息、观点、结论等内容仅供投资者决策参考。在任何情况下，本公司证券研究报告均不构成对任何机构和个人的投资建议，市场有风险，投资者在决定投资前，务必要审慎。投资者应自主作出投资决策，自行承担投资风险。

免责声明

本研究报告由东兴证券股份有限公司研究所撰写，东兴证券股份有限公司是具有合法证券投资咨询业务资格的机构。本研究报告中所引用信息均来源于公开资料，我公司对这些信息的准确性和完整性不作任何保证，也不保证所包含的信息和建议不会发生任何变更。我们已力求报告内容的客观、公正，但文中的观点、结论和建议仅供参考，报告中的信息或意见并不构成所述证券的买卖出价或征价，投资者据此做出的任何投资决策与本公司和作者无关。

我公司及报告作者在自身所知情的范围内，与本报告所评价或推荐的证券或投资标的的存在法律禁止的利害关系。在法律许可的情况下，我公司及其所属关联机构可能会持有报告中提到的公司所发行的证券头寸并进行交易，也可能为这些公司提供或者争取提供投资银行、财务顾问或者金融产品等相关服务。本报告版权仅为我公司所有，未经书面许可，任何机构和个人不得以任何形式翻版、复制和发布。如引用、刊发，需注明出处为东兴证券研究所，且不得对本报告进行有悖原意的引用、删节和修改。

本研究报告仅供东兴证券股份有限公司客户和经本公司授权刊载机构的客户使用，未经授权私自刊载研究报告的机构以及其阅读和使用者应慎重使用报告、防止被误导，本公司不承担由于非授权机构私自刊发和非授权客户使用该报告所产生的相关风险和法律责任。

行业评级体系

公司投资评级（A股市场基准为沪深300指数，香港市场基准为恒生指数，美国市场基准为标普500指数）：
以报告日后的6个月内，公司股价相对于同期市场基准指数的表现为标准定义：

强烈推荐：相对强于市场基准指数收益率15%以上；

推荐：相对强于市场基准指数收益率5%~15%之间；

中性：相对于市场基准指数收益率介于-5%~+5%之间；

回避：相对弱于市场基准指数收益率5%以上。

行业投资评级（A股市场基准为沪深300指数，香港市场基准为恒生指数，美国市场基准为标普500指数）：
以报告日后的6个月内，行业指数相对于同期市场基准指数的表现为标准定义：

看好：相对强于市场基准指数收益率5%以上；

中性：相对于市场基准指数收益率介于-5%~+5%之间；

看淡：相对弱于市场基准指数收益率5%以上。

东兴证券研究所

北京

西城区金融大街5号新盛大厦B座16层

邮编：100033

电话：010-66554070

传真：010-66554008

上海

虹口区杨树浦路248号瑞丰国际大厦5层

邮编：200082

电话：021-25102800

传真：021-25102881

深圳

福田区益田路6009号新世界中心46F

邮编：518038

电话：0755-83239601

传真：0755-23824526