

银行业 2024 年 3 月投资策略

业绩增长预期平稳，估值仍有修复空间

超配

核心观点

市场表现回顾

2 月份中信银行指数上涨 4.3%，跑输沪深 300 指数 5.0 个百分点，月末银行板块平均 PB(MRQ) 收于 0.55x，平均 PE(TTM) 收于 4.9x。首推组合月算术平均收益率 4.0%。

行业重要动态

(1) 金融监管总局披露商业银行 2023 年监管数据，行业 2023 年净利润增速保持平稳，其中净息差持续收窄，资产质量相关指标变化不大。

(2) 《中国银行业理财市场年度报告（2023 年）》发布。2023 年末理财产品存续规模 26.80 万亿元，基本回到年初水平，其中混合和权益类产品规模下滑，增量体现在收益稳定的现金类理财、短久期理财和封闭式产品上。银行理财减少债券、存单、非标及公募基金配置，增加现金和存款配置。

主要盈利驱动因素跟踪

(1) 资产规模同比增速维持平稳。商业银行 2023 年 12 月份总资产同比增长 11.1%。

(2) 利率下行。1) 上月十年期国债收益率均值 2.41%，环比下降 10bps；Shibor3M 月均值 2.29%，环比下降 11bps。2) 上月 LPR 报价下行，最新 LPR 一年期报价 3.45%，五年期 3.95%。

(3) 工业企业偿债能力持续降低，行业资产质量依然承压。2023 年 12 月份全国规模以上工业企业利息保障倍数（12 个月移动平均）环比小幅回落至 779%，工业企业亏损面则继续上升。我们认为银行整体不良生成率仍将处于较高水平。

投资建议

行业方面，当前银行板块估值处于低位，后续业绩增长预期平稳，估值下行风险很小。若宏观经济持续恢复向好，有望推动银行板块的估值修复，我们维持行业“超配”评级。

个股方面，一是建议在行业整体低估值的背景下布局长期前景优秀的银行，包括招商银行、宁波银行；二是推荐以中小微客群为主、特色鲜明的小型农商行，包括常熟银行、瑞丰银行；三是对于追求低波动、绝对收益的资金，建议关注股息率较高且分红记录稳定的银行。

风险提示：若宏观经济大幅下行，可能从净息差、资产质量等多方面影响银行业。

重点公司盈利预测及投资评级

公司代码	公司名称	投资评级	收盘价 (元)	总市值 (亿元)	EPS		PE	
					2023E	2024E	2023E	2024E
002142.SZ	宁波银行	买入	21.30	1,407	3.81	4.25	5.6	5.0
600036.SH	招商银行	买入	30.42	7,672	5.61	5.98	5.4	5.1
601528.SH	瑞丰银行	买入	4.93	97	1.22	1.48	4.0	3.3
601128.SH	常熟银行	买入	6.85	188	1.21	1.42	5.7	4.8

资料来源：Wind、国信证券经济研究所预测

行业研究 · 行业月报

银行

超配 · 维持评级

证券分析师：陈俊良 021-60933163
chenjunliang@guosen.com.cn
S0980519010001

证券分析师：王剑 021-60875165
wangjian@guosen.com.cn
S0980518070002

证券分析师：田维韦 021-60875161
tianweiwei@guosen.com.cn
S0980520030002

市场走势



资料来源：Wind、国信证券经济研究所整理

相关研究报告

- 《2023 年监管数据点评-业绩平稳，关注板块“期权价值”》——2024-02-23
- 《银行理财 2024 年 2 月月报-收益“开门红”，规模小回落》——2024-02-05
- 《银行业 2024 年 2 月投资策略-行业利润增长平稳，估值仍处历史低位》——2024-02-03
- 《规模平稳，结构扩张，风险偏好下降-《中国银行业理财市场年度报告（2023 年）》点评》——2024-02-03
- 《银行信用风险分析与风险化解》——2024-01-28

市场表现回顾

2 月份中信银行指数上涨 4.3%，跑输沪深 300 指数 5.0 个百分点，月末银行板块平均 PB(MRQ) 收于 0.55x，平均 PE(TTM) 收于 4.9x。首推组合月算术平均收益率 4.0%。

行业重要动态

- ◆ 金融监管总局披露商业银行 2023 年监管数据，行业 2023 年净利润同比增长 3.2%，增速保持平稳。其中净息差持续收窄，资产质量相关的不良率、关注率、拨备覆盖率等均变化不大。

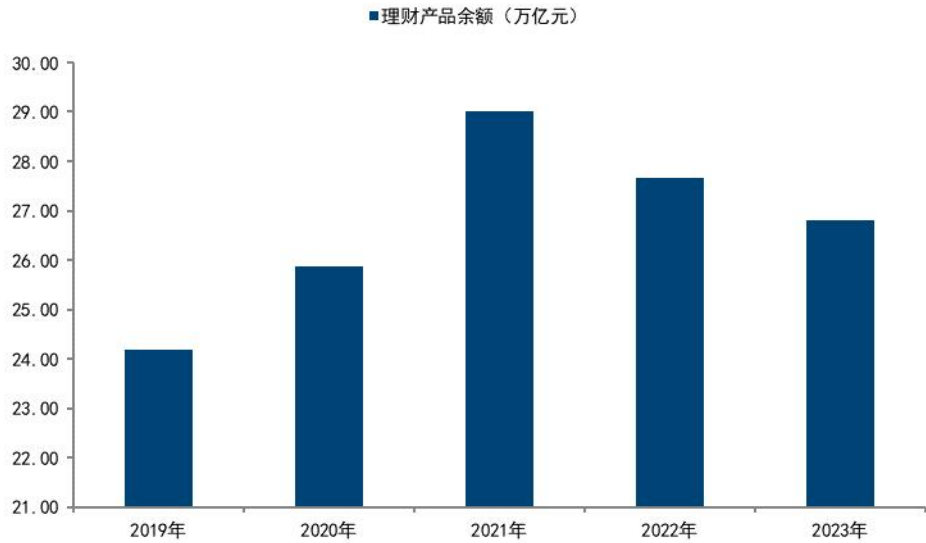
图1：商业银行净利润同比增长情况



资料来源：金融监管总局，国信证券经济研究所整理

- ◆ 中国理财网发布《中国银行业理财市场年度报告（2023 年）》。截至 2023 年末，全国共有 258 家银行机构和 31 家理财公司有存续的理财产品，共存续产品 3.98 万只，较年初增加 14.86%，存续规模 26.80 万亿元。2023 年年末理财规模基本回到年初水平，其中风险偏好高的混合和权益类产品规模显著下滑，增量体现在收益稳定的现金类理财、短久期理财和封闭式产品上。银行理财资产配置上体现为减少债券、存单、非标及公募基金配置，同时增加现金和存款配置等。

图2：商业银行理财规模增长情况



资料来源：中国理财网，国信证券经济研究所整理

主要盈利驱动因素跟踪

- ◆ 资产规模同比增速维持平稳。商业银行 2023 年 12 月份总资产同比增长 11.1%。
- ◆ 利率下行。1) 上月十年期国债收益率均值 2.41%，环比下降 10bps；Shibor3M 月均值 2.29%，环比下降 11bps。2) 上月 LPR 报价下行，最新 LPR 一年期报价 3.45%，五年期 3.95%。
- ◆ 工业企业偿债能力持续降低，行业资产质量依然承压。2023 年 12 月份全国规模以上工业企业利息保障倍数（12 个月移动平均）环比小幅回落至 779%，工业企业亏损面则继续上升。我们认为银行整体不良生成率仍将处于较高水平。

投资建议

行业方面，当前银行板块估值处于低位，后续业绩增长预期平稳，估值下行风险很小。若宏观经济持续恢复向好，有望推动银行板块的估值修复，我们维持行业“超配”评级。

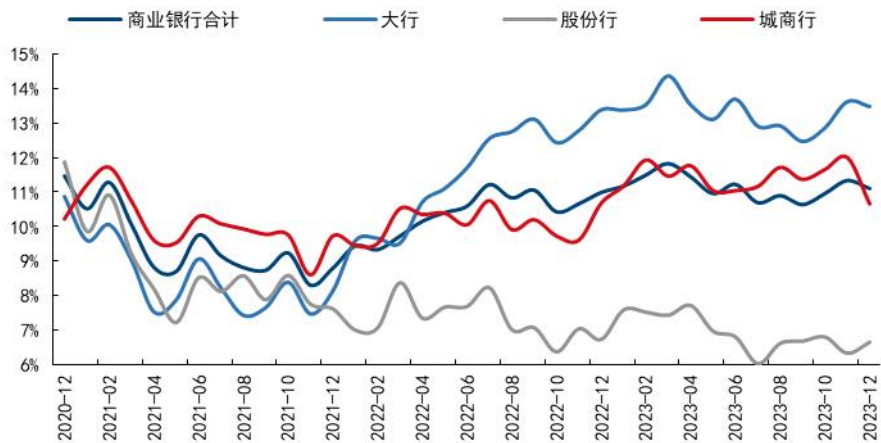
个股方面，一是建议在行业整体低估值的情况下布局长期前景优秀的银行，包括招商银行、宁波银行；二是推荐以中小微客群为主、特色鲜明的小型农商行，包括常熟银行、瑞丰银行；三是对于追求低波动、绝对收益的资金，建议关注股息率较高且分红记录稳定的银行。

风险提示

若宏观经济大幅下行，可能从多方面影响银行业，比如经济下行时期货币政策宽松对净息差的负面影响、企业偿债能力超预期下降对银行资产质量的影响等。

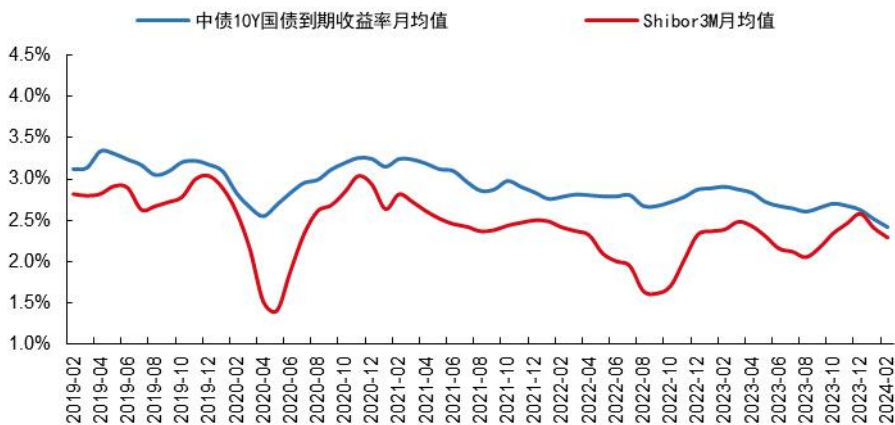
关键图表

图3: 商业银行分类型总资产同比增速



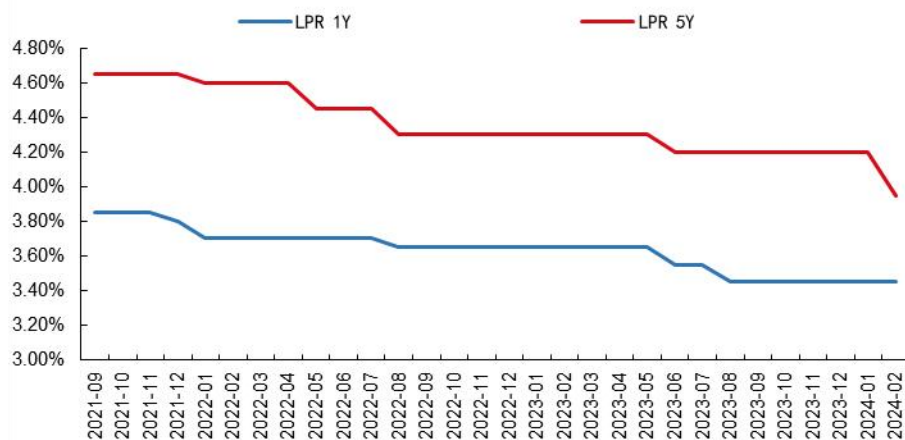
资料来源: Wind, 国信证券经济研究所整理

图4: 重要利率走势



资料来源: Wind, 国信证券经济研究所整理

图5: LPR 走势



资料来源: Wind, 国信证券经济研究所整理

图6: 规模以上工业企业偿债能力



资料来源: Wind, 国信证券经济研究所整理

图7：规模以上工业企业亏损面



资料来源：Wind，国信证券经济研究所整理

图8：银行板块平均 PB (MRQ) 走势



资料来源：Wind，国信证券经济研究所整理。注：板块平均估值使用 16 家老上市银行算术平均值计算。

图9：银行板块平均 PE (TTM) 走势



资料来源：Wind，国信证券经济研究所整理。注：板块平均估值使用 16 家老上市银行算术平均值计算。

免责声明

分析师声明

作者保证报告所采用的数据均来自合规渠道；分析逻辑基于作者的职业理解，通过合理判断并得出结论，力求独立、客观、公正，结论不受任何第三方的授意或影响；作者在过去、现在或未来未就其研究报告所提供的具体建议或所表述的意见直接或间接收取任何报酬，特此声明。

国信证券投资评级

投资评级标准	类别	级别	说明
报告中投资建议所涉及的评级（如有）分为股票评级和行业评级（另有说明的除外）。评级标准为报告发布日后6到12个月内的相对市场表现，也即报告发布日后的6到12个月内公司股价（或行业指数）相对同期相关证券市场代表性指数的涨跌幅作为基准。A股市场以沪深300指数（000300.SH）作为基准；新三板市场以三板成指（899001.CSI）为基准；香港市场以恒生指数（HSI.HI）作为基准；美国市场以标普500指数（SPX.GI）或纳斯达克指数（IXIC.GI）为基准。	股票 投资评级	买入	股价表现优于市场代表性指数20%以上
		增持	股价表现优于市场代表性指数10%-20%之间
		中性	股价表现介于市场代表性指数±10%之间
		卖出	股价表现弱于市场代表性指数10%以上
	行业 投资评级	超配	行业指数表现优于市场代表性指数10%以上
		中性	行业指数表现介于市场代表性指数±10%之间
		低配	行业指数表现弱于市场代表性指数10%以上

重要声明

本报告由国信证券股份有限公司（已具备中国证监会许可的证券投资咨询业务资格）制作；报告版权归国信证券股份有限公司（以下简称“我公司”）所有。本报告仅供我公司客户使用，本公司不会因接收人收到本报告而视其为客户。未经书面许可，任何机构和个人不得以任何形式使用、复制或传播。任何有关本报告的摘要或节选都不代表本报告正式完整的观点，一切须以我公司向客户发布的本报告完整版本为准。

本报告基于已公开的资料或信息撰写，但我公司不保证该资料及信息的完整性、准确性。本报告所载的信息、资料、建议及推测仅反映我公司于本报告公开发布当日的判断，在不同时期，我公司可能撰写并发布与本报告所载资料、建议及推测不一致的报告。我公司不保证本报告所含信息及资料处于最新状态；我公司可能随时补充、更新和修订有关信息及资料，投资者应当自行关注相关更新和修订内容。我公司或关联机构可能会持有本报告中所提到的公司所发行的证券并进行交易，还可能为这些公司提供或争取提供投资银行、财务顾问或金融产品等相关服务。本公司的资产管理部门、自营部门以及其他投资业务部门可能独立做出与本报告中所提及的意见或建议不一致的投资决策。

本报告仅供参考之用，不构成出售或购买证券或其他投资标的的要约或邀请。在任何情况下，本报告中的信息和意见均不构成对任何个人的投资建议。任何形式的分享证券投资收益或者分担证券投资损失的书面或口头承诺均为无效。投资者应结合自己的投资目标和财务状况自行判断是否采用本报告所载内容和信息并自行承担风险，我公司及雇员对投资者使用本报告及其内容而造成的一切后果不承担任何法律责任。

证券投资咨询业务的说明

本公司具备中国证监会核准的证券投资咨询业务资格。证券投资咨询，是指从事证券投资咨询业务的机构及其投资咨询人员以下列形式为证券投资人或者客户提供证券投资分析、预测或者建议等直接或者间接有偿咨询服务的活动：接受投资人或者客户委托，提供证券投资咨询服务；举办有关证券投资咨询的讲座、报告会、分析会等；在报刊上发表证券投资咨询的文章、评论、报告，以及通过电台、电视台等公众传播媒体提供证券投资咨询服务；通过电话、传真、电脑网络等电信设备系统，提供证券投资咨询服务；中国证监会认定的其他形式。

发布证券研究报告是证券投资咨询业务的一种基本形式，指证券公司、证券投资咨询机构对证券及证券相关产品的价值、市场走势或者相关影响因素进行分析，形成证券估值、投资评级等投资分析意见，制作证券研究报告，并向客户发布的行为。

国信证券经济研究所

深圳

深圳市福田区福华一路 125 号国信金融大厦 36 层
邮编：518046 总机：0755-82130833

上海

上海浦东民生路 1199 弄证大五道口广场 1 号楼 12 层
邮编：200135

北京

北京西城区金融大街兴盛街 6 号国信证券 9 层
邮编：100032