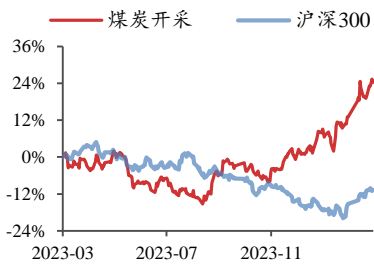


## 煤炭开采

2024年03月10日

投资评级：看好（维持）

行业走势图



数据来源：聚源

### 相关研究报告

《供给偏紧预期持续，重视煤炭核心价值—行业周报》-2024.3.3

《山西查三超强化供缩，煤炭核心价值愈加凸显—行业周报》-2024.2.25

《春节前股市整体上扬，煤炭股仍是核心价值资产》-2024.2.18

## 关注开工及双碳政策，重视煤炭核心资产价值

—行业周报

张绪成（分析师）

zhangxucheng@kysec.cn

证书编号：S0790520020003

汤悦（联系人）

tangyue@kysec.cn

证书编号：S0790123030035

### ● 本周要闻回顾：2024年煤炭进口同比上涨，安监局部署安全生产三年行动

本周煤炭板块再度展现攻势，本周涨幅2.81%，主要煤炭上市公司涨多跌少。海关总署3月7日公布的数据显示，2024年1-2月，我国累计进口煤炭7451.5万吨，较去年同期的6063.1万吨增加1388.4万吨，增长22.9%。本周关于安全生产再增多项政策，国家矿山安监局安排部署矿山安全生产治本攻坚三年行动，强调要深刻认识当前矿山安全生产工作的极端特殊性、极端复杂性和极端重要性，必须严格落实联系包保责任和提级管理措施；同时发布《打击和防范矿山瞒报事故的若干措施》，严厉打击矿山瞒报事故行为，维护矿山良好安全生产秩序。山西省应急厅则发布《关于进一步加强露天煤矿安全生产工作的通知》，当前安监形势仍较为严格。

### ● 投资逻辑：关注开工及双碳政策，重视煤炭核心资产价值

**动力煤价维持稳定偏强运行，高股息提估值逻辑持续强化。**本周（2024.3.2-2024.3.8，下同）国内秦港Q5500动力煤报价915元/吨，环比下跌6元/吨，跌幅0.65%。本周炼焦煤现货价与期货价均承压下行，主要原因是下游钢厂开工率上行乏力，随着两会顺利召开及2024年5%的GDP目标确定，预计开工率或将迎来上行。对于行情的解读我们认为，动力煤价格是煤炭板块配置的基础及风向标，所以动力煤价格是所有煤企业绩的基础，当前动力煤价格900元之上高位稳定运行，对煤炭股高股息配置的逻辑非常有利，此外焦煤价格受供给收缩预期的影响，价格有望实现弹性向上，所以市场有望表现出煤炭板块普涨同时焦煤股更具弹性的态势。**煤价判断。**动力煤价格仍将以稳为主，价格很难大涨大跌，我们预计将保持在高位窄幅震荡，主要原因包括：供给端受煤矿开工率和疆煤外运量的平衡，需求端受电厂的采购意愿及“煤电价格联动”的约束；炼焦煤价格仍有向上弹性，主要原因包括：供给端不存在保供稳价约束且供给端表现为偏紧，需求端一直受到政策稳增长的支持，且力度仍在不断强化。**我们认为，煤炭板块整体收益仍有向上空间（β行情）。**煤炭股具备高股息（A股行业最高）和低估值（高盈利而估值明显折价）的双重特性，有望成为资金首选配置方向，此外国务院国资委和证监会再提央企市值管理，煤炭属于国资重地，也将优先受益，且央企市值管理有望扩展至国企市值管理。当前时点，我们从高股息和低估值两个维度可以判定未来板块的涨幅空间：一是若板块股价上行，则股息率将会回落，当股息率回落至银行长贷利率时，板块的资金或将出现分流，因此我们预计股息率之差即为板块上涨空间；二是煤炭股低估值表现为多家重点煤企2023E（见表1）业绩对应的静态市盈率PE的平均值约为8倍，中国神华是煤炭板块提估值的典范且当前2023年静态PE超过13倍，则以中国神华作为板块估值提升的锚，其他煤炭企业业绩的稳定性提升（年度长协比例提升和现货价格高位窄幅波动）和普遍提高分红比例，煤炭板块整体估值有望趋近中国神华，复制中国神华2021年底提估值的历程，其中陕西煤业、中煤能源的估值提升已经明显在复制，而且2024年高股息提估值逻辑有望继续强化，中国神华估值的锚也将继续提高，从而判断煤炭板块或仍有较大上涨空间。**多维度精选煤炭个股将获得超额收益（α行情）。**一是严重滞涨股则胜率高：板块普涨致使资金会寻找价值洼地，严重滞涨则性价比会更高，上涨概率大于下跌概率则有望获得更高胜率，如叠加近期伴有催化剂则更强化配置理由，**受益标的【广汇能源、兖矿能源】**；二是存在提高分红比例预期：在煤炭行业持续高盈利的背景之下，提高分红比例已经成为行业普遍共识，也有越来越多的公司已开始实施，可以从财务指标（货币现金、未分配利润与归母净利的比值）或者上市公司无明显资本开支而集团需要资金的逻辑而进行提高分红的预测，**受益标的【中煤能源、陕西煤业、华阳股份】**；三是破净股且安全边际高：煤企高盈利而PB小于1，是明显的估值洼地，有望修复PB大于1，**受益标的【中煤能源、上海能源、开滦股份】**；四是焦煤股受益于价格的高弹性：焦煤行业不存在政策保供稳价，且供给端一直处于偏紧状态，需求有望获得政策支持而决定焦煤价格方向，且2024Q1焦煤季度长协已经上提，**受益标的【潞安环能、山西焦煤、平煤股份】**；五是存在可交债换股的股价指引：此类债券目的基本是为了实现债变股，则可交债换股价的合理收益，有望成为股价上涨的驱动力，**受益标的【山煤国际】**；六是央企市值管理，**受益标的【中煤能源、上海能源、新集能源、电投能源、中国神华】**。

● 风险提示：经济增速下行风险，进口煤大增风险，新能源加速替代。

## 目录

1、投资观点：关注开工及双碳政策，重视煤炭核心资产价值	4
2、煤炭板块回顾：本周小涨 2.81%，跑赢沪深 300	6
2.1、行情：本周小涨 2.81%，跑赢沪深 300 指数 2.61 个百分点	6
2.2、估值表现：本周 PE 为 10.5，PB 为 1.62	7
3、煤市关键指标速览	8
4、煤电产业链：秦港现货价微跌，秦港库存大涨	9
4.1、国内动力煤价格：秦港现货价微跌	9
4.2、年度长协价格：3 月价格持平	10
4.3、国际动力煤价格：纽卡斯尔 NEWC (Q6000) 价格小涨，纽卡斯尔 FOB (Q5500) 微跌	11
4.4、海外油气价格：布油现货价大跌，天然气收盘价大涨	12
4.5、煤矿生产：开工率小涨	12
4.6、港口调入量：秦港铁路调入量大涨	13
4.7、沿海八省电厂日耗：本周电厂日耗大涨，库存微跌，可用天数大跌	14
4.8、水库水位：三峡水库水位微涨	15
4.9、下游开工率：甲醇开工率微跌，水泥开工率大涨	15
4.10、动力煤库存：本周秦港库存大涨	16
4.11、国内海运费价格变动：本周秦皇岛-广州海运费大涨	17
5、煤焦钢产业链：港口焦煤价格大跌，全国钢厂开工率微涨	17
5.1、国内炼焦煤价格：本周港口价格大跌，产地价格下跌，期货价格小跌	17
5.2、国内喷吹煤价格：阳泉喷吹煤价格持平	18
5.3、国际炼焦煤价格：本周海外煤价小跌，中国港口到岸价持平	18
5.4、焦钢价格：本周焦炭现货价持平，螺纹钢现货价小跌	19
5.5、焦钢厂需求：中大型焦化厂开工率微涨	19
5.6、炼焦煤库存：独立焦化厂总量大小跌，库存可用天数大跌	20
5.7、焦炭库存：国内样本钢厂（110 家）焦炭库存总量微跌	21
5.8、钢铁库存：库存总量大涨	22
6、无烟煤：晋城持平，阳泉持平	22
6.1、国内无烟煤产地价格：晋城持平，阳泉持平	22
7、公司公告回顾	23
8、行业动态	23
9、风险提示	24

## 图表目录

图 1：本周煤炭板块跑赢沪深 300 指数 2.61 个百分点 (%)	6
图 2：本周主要煤炭上市公司涨多跌少 (%)	6
图 3：本周煤炭板块市盈率 PE 为 10.5 倍，位列 A 股全行业倒数第三位	7
图 4：本周煤炭板块市净率 PB 为 1.62 倍，位列 A 股全行业中下水平	7
图 5：本周秦港现货价微跌 (元/吨)	10
图 6：本周产地价格下跌 (元/吨)	10
图 7：2024 年 3 月动力煤长协价格持平 (元/吨)	10
图 8：本周 BSPI 指数持平 (元/吨)	10
图 9：本周 CCTD 指数微跌 (元/吨)	11
图 10：本周 NCEI 指数微跌 (元/吨)	11
图 11：动力煤 Q5500 港口长协价格由基准+浮动价组成 (元/吨)	11
图 12：纽卡斯尔 NEWC (Q6000) 价格小涨 (美元/吨)	12
图 13：本周纽卡 FOB (Q5500) 价格微跌 (美元/吨)	12
图 14：本周布油现货价大跌 (美元/桶)	12
图 15：本周天然气收盘价大涨 (便士/色姆)	12
图 16：本周煤矿开工率小涨	13
图 17：本周山西煤矿开工率大涨	13
图 18：本周内蒙古煤矿开工率小涨	13

图 19: 本周陕西煤矿开工率小涨	13
图 20: 秦港铁路调入量大涨 (万吨)	13
图 21: 本周电厂日耗大涨 (万吨)	14
图 22: 本周电厂日耗大涨 (农历/万吨)	14
图 23: 本周电厂库存微跌 (万吨)	14
图 24: 本周电厂库存微跌 (农历/万吨)	14
图 25: 本周电厂库存可用天数大跌 (天)	14
图 26: 本周电厂库存可用天数大跌 (农历/天)	14
图 27: 本周三峡水库水位环比微涨	15
图 28: 三峡水库出库流量环比持平	15
图 29: 本周甲醇开工率微跌	15
图 30: 本周甲醇开工率微跌 (农历)	15
图 31: 本周水泥开工率大涨	16
图 32: 本周水泥开工率大涨 (农历)	16
图 33: 本周秦港库存大涨 (万吨)	16
图 34: 本周长江口库存大涨 (万吨)	16
图 35: 本周广州港库存大涨 (万吨)	16
图 36: 本周秦皇岛-广州海运费大涨 (元)	17
图 37: 本周港口焦煤价格大跌 (元/吨)	17
图 38: 本周产地价格下跌 (元/吨)	17
图 39: 本周河北主焦煤价格小跌 (元/吨)	18
图 40: 本周焦煤期货价格小跌 (元/吨)	18
图 41: 阳泉喷吹煤价格持平 (元/吨)	18
图 42: 本周海外焦煤价格小跌 (美元/吨)	19
图 43: 本周中国港口焦煤 (澳洲产) 到岸价持平 (元/吨)	19
图 44: 本周焦炭现货价持平 (元/吨)	19
图 45: 螺纹钢现货价小跌 (元/吨)	19
图 46: 中大型焦化厂开工率微涨 (%)	20
图 47: 全国钢厂开工率微涨 (%)	20
图 48: 主要钢厂日均铁水产量微跌 (万吨)	20
图 49: 独立焦化厂炼焦煤库存总量小跌 (万吨)	21
图 50: 样本钢厂炼焦煤库存总量小跌 (万吨)	21
图 51: 独立焦化厂库存可用天数大跌 (天)	21
图 52: 样本钢厂可用天数微跌 (天)	21
图 53: 国内样本钢厂 (110 家) 焦炭库存总量微跌 (万吨)	22
图 54: 钢材库存总量大涨 (万吨)	22
图 55: 晋城无烟煤价格持平 (元/吨)	23
图 56: 阳泉无烟煤价格持平 (元/吨)	23
表 1: 主要煤炭上市公司盈利预测与估值	5
表 2: 煤电产业链指标梳理	8
表 3: 煤焦钢产业链指标梳理	8
表 4: 无烟煤价格指标梳理	9

## 1、投资观点：关注开工及双碳政策，重视煤炭核心资产价值

- 动力煤价维持稳定偏强运行，高股息提估值逻辑持续强化。**本周（2024.3.2-2024.3.8，下同）国内秦港 Q5500 动力煤报价 915 元/吨，环比下跌 6 元/吨，跌幅 0.65%。本周炼焦煤现货价与期货价均承压下行，主要原因是下游钢厂开工率上行乏力，随着两会顺利召开及 2024 年 5% 的 GDP 目标确定，预计开工率或将迎来上行。对于行情的解读我们认为，动力煤价格是煤炭板块配置的基础及风向标，所以动力煤价格是所有煤企业绩的基础，当前动力煤价格 900 元以上高位稳定运行，对煤炭股高股息配置的逻辑非常有利，此外焦煤价格受供给收缩预期的影响，价格有望实现弹性向上，所以市场有望表现出煤炭板块普涨同时焦煤股更具弹性的态势。**煤价判断。**动力煤价格仍将以稳为主，价格很难大涨大跌，我们预计将保持在高位窄幅震荡，主要原因包括：供给端受煤矿开工率和疆煤外运量的平衡，需求端受电厂的采购意愿及“煤电价格联动”的约束；炼焦煤价格仍有向上弹性，主要原因包括：供给端不存在保供稳价约束且供给端表现为偏紧，需求端一直受到政策稳增长的支持，且力度仍在不断强化。**我们认为，煤炭板块整体收益仍有向上空间（β行情）。**煤炭股具备高股息（A 股行业最高）和低估值（高盈利而估值明显折价）的双重特性，有望成为资金首选配置方向，此外国务院国资委和证监会再提央企市值管理，煤炭属于国资重地，也将优先受益，且央企市值管理有望扩展至国企市值管理。当前时点，我们从高股息和低估值两个维度可以判定未来板块的涨幅空间：一是若板块股价上行，则股息率将会回落，当股息率回落至银行长贷利率时，板块的资金或将出现分流，因此我们预计股息率之差即为板块上涨空间；二是煤炭股低估值表现为多家重点煤企 2023E（见表 1）业绩对应的静态市盈率 PE 的平均值约为 8 倍，中国神华是煤炭板块提估值的典范且当前 2023 年静态 PE 超过 13 倍，则以中国神华作为板块估值提升的锚，其他煤炭企业业绩的稳定性提升（年度长协比例提升和现货价格高位窄幅波动）和普遍提高分红比例，煤炭板块整体估值有望趋近中国神华，复制中国神华 2021 年底提估值的历程，其中陕西煤业、中煤能源的估值提升已经明显在复制，而且 2024 年高股息提估值逻辑有望继续强化，中国神华估值的锚也将继续提高，从而判断煤炭板块或仍有较大上涨空间。**多维度精选煤炭个股将获得超额收益（α行情）。**一是严重滞涨股则胜率高：板块普涨致使资金会寻找价值洼地，严重滞涨则性价比会更高，上涨概率大于下跌概率则有望获得更高胜率，如叠加近期伴有催化剂则更强化配置理由，**受益标的【广汇能源、兖矿能源】**；二是存在提高分红比例预期：在煤炭行业持续高盈利的背景之下，提高分红比例已经成为行业普遍共识，也有越来越多的公司已开始实施，可以从财务指标（货币现金、未分配利润与归母净利的比值）或者上市公司无明显资本开支而集团需要资金的逻辑而进行提高分红的预测，**受益标的【中煤能源、陕西煤业、华阳股份】**；三是破净股且安全边际高：煤企高盈利而 PB 小于 1，是明显的估值洼地，有望修复 PB 大于 1，**受益标的【中煤能源、上海能源、开滦股份】**；四是焦煤股受益于价格的高弹性：焦煤行业不存在政策保供稳价，且供给端一直处于偏紧状态，需求有望获得政策支持而决定焦煤价格方向，且 2024Q1 焦煤季度长协已经上提，**受益标的【潞安环能、山西焦煤、平煤股份】**；五是存在可交债换股的股价指引：此类债券目的基本是为了实现债变股，则可交债换股价的合理收益，有望成为股价上涨的驱动力，**受益标的【山煤国际】**；六是央企市值管理，**受益标的【中煤能源、上海能源、新集能源、电投能源、中国神华】**。

**表1: 主要煤炭上市公司盈利预测与估值**

上市公司	股价 (元)	归母净利润 (亿元)			EPS (元)			PE		PB	评级	
	2024/3/8	2022A	2023E	2024E	2022A	2023E	2024E	2022A	2023E	2024E		2024/3/8
中国神华	40.09	696.26	602.05	638.55	3.50	3.03	3.21	11.45	13.23	12.49	1.99	买入
潞安环能	28.19	141.68	108.83	112.03	4.74	3.64	3.74	5.95	7.74	7.54	1.72	买入
盘江股份	6.67	21.94	11.21	13.65	1.11	0.52	0.64	6.03	12.83	10.42	1.20	买入
山西焦煤	11.99	107.22	70.56	81.00	2.09	1.24	1.43	5.74	9.67	8.38	1.82	买入
平煤股份	14.41	57.25	42.01	46.61	2.47	1.82	2.01	5.83	7.92	7.17	1.47	买入
山煤国际	19.23	69.81	53.07	56.66	3.52	2.68	2.86	5.46	7.18	6.72	2.43	买入
神火股份	19.68	75.71	60.18	68.90	3.39	2.67	3.06	5.81	7.37	6.43	2.53	买入
金能科技	6.90	2.49	3.65	5.01	0.29	0.43	0.59	23.79	16.05	11.69	0.70	买入
淮北矿业	18.88	70.10	65.18	67.38	2.83	2.63	2.72	6.67	7.18	6.94	1.26	买入
宝丰能源	15.59	63.03	60.74	85.62	0.86	0.83	1.17	18.13	18.78	13.32	3.11	买入
兖矿能源	27.47	307.74	210.38	226.01	6.30	2.83	3.04	4.36	9.71	9.04	3.83	买入
电投能源	17.41	39.87	47.02	50.32	2.07	2.10	2.24	8.41	8.29	7.77	1.29	买入
晋控煤业	16.23	30.44	27.91	29.82	1.82	1.67	1.78	8.92	9.72	9.12	1.71	买入
广汇能源	8.54	113.38	55.57	77.53	1.73	0.85	1.18	4.95	10.05	7.24	1.96	买入
美锦能源	6.83	22.09	5.86	11.16	0.52	0.14	0.26	13.13	48.79	26.27	2.03	买入
甘肃能化	3.05	31.69	20.56	23.96	0.78	0.45	0.52	3.91	6.78	5.87	1.03	买入
中煤能源	12.79	182.41	220.57	239.41	1.38	1.66	1.81	9.27	7.70	7.07	1.16	买入
兰花科创	12.31	32.24	22.16	24.56	2.82	1.49	1.65	4.36	8.26	7.46	1.19	买入
华阳股份	10.80	70.26	57.34	62.72	2.92	1.59	1.74	3.70	6.79	6.21	1.37	买入
昊华能源	7.66	13.44	29.91	32.91	0.93	2.08	2.29	8.24	3.68	3.34	0.97	买入
中国旭阳集团	3.02	18.55	29.01	27.79	0.42	0.60	0.63	7.19	5.03	4.81	0.95	买入
永泰能源	1.36	19.09	23.00	25.14	0.09	0.10	0.11	15.83	13.60	12.36	0.66	增持
陕西煤业	27.73	351.23	228.75	247.33	3.62	2.36	2.55	7.66	11.75	10.87	3.09	未评级
冀中能源	8.53	44.58	45.29	40.05	1.26	1.28	1.13	6.76	6.66	7.53	1.39	未评级
开滦股份	8.27	18.51	0.00	0.00	1.17	1.06	1.08	7.07	7.81	7.69	0.93	未评级
山西焦化	5.04	25.82	16.81	18.29	1.01	0.66	0.71	5.00	7.68	7.06	0.85	未评级

数据来源: Wind、开源证券研究所

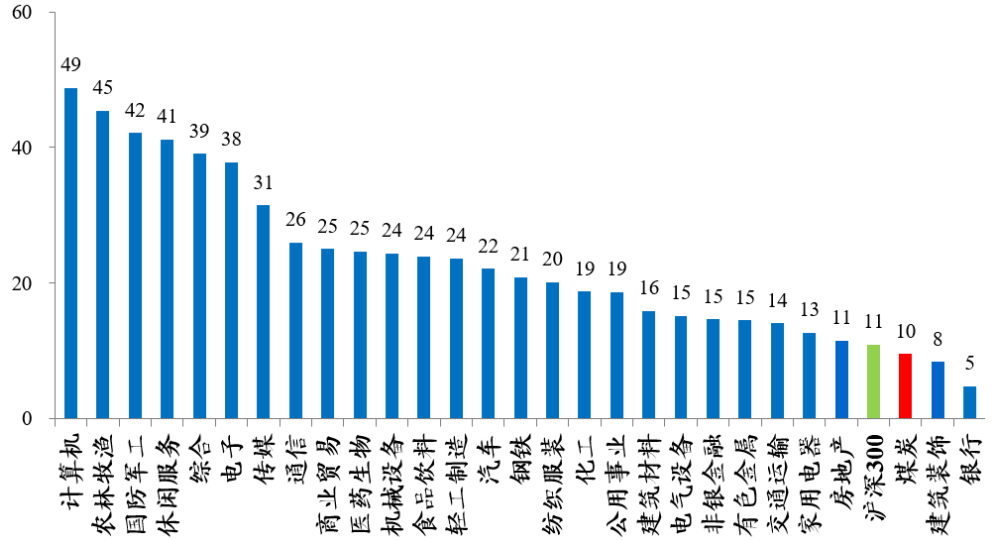
注: 上表中已评级标的盈利及估值数据来自开源证券研究所预测, 未评级标的盈利预测和估值均来自于 Wind 一致预期; 港股股价以港币披露。



## 2.2、估值表现：本周 PE 为 10.5，PB 为 1.62

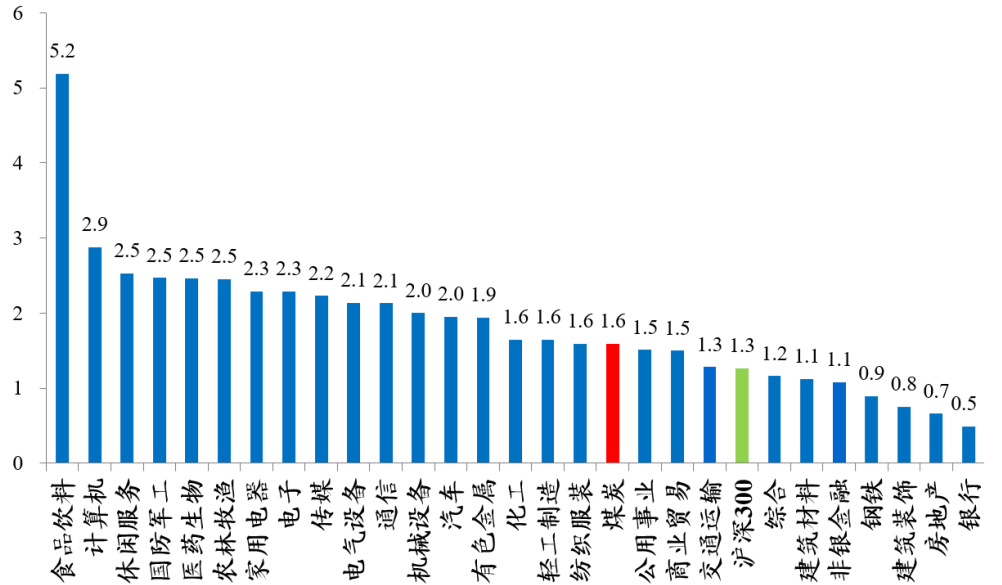
截至 2024 年 3 月 8 日，根据 PE(TTM)剔除异常值（负值）后，煤炭板块平均市盈率 PE 为 10.5 倍，位列 A 股全行业倒数第三位；市净率 PB 为 1.62 倍，位列 A 股全行业倒数第十一位。

**图3：本周煤炭板块市盈率 PE 为 10.5 倍，位列 A 股全行业倒数第三位**



数据来源：Wind、开源证券研究所

**图4：本周煤炭板块市净率 PB 为 1.62 倍，位列 A 股全行业中下水平**



数据来源：Wind、开源证券研究所

### 3、煤市关键指标速览

**表2：煤电产业链指标梳理**

煤电产业链-指标		单位	最新数据	前值	周涨跌额	周涨跌幅
港口价格	秦港山西产 Q5500	元/吨	915	921	-6	-0.65%
	广州港神木块 Q6100	元/吨	1400	1400	0	0.00%
产地价格	鄂尔多斯 Q6000 坑口价	元/吨	835	835	0	0.00%
	榆林 Q5500 坑口价	元/吨	720	725	-5	-0.69%
	大同 Q5600 坑口价	元/吨	740	745	-5	-0.67%
长协指数	秦港 Q5500 年度长协价	元/吨	708	708	0	0.00%
	BSPIQ5500 价格指数	元/吨	730	730	0	0.00%
	CCTDQ5500 价格指数	元/吨	746	748	-2	-0.27%
	NCEIQ5500 价格指数	元/吨	745	749	-4.0	-0.53%
国际价格	欧洲 ARA 港动力煤现货价	美元/吨	113.5	113.5	0.0	0.00%
	理查德 RB 动力煤现货价	美元/吨	91.75	92.09	-0.34	-0.37%
	纽卡斯尔 NEWC (Q6000) 动力煤现货价	美元/吨	126.01	122	3.72	3.04%
	纽卡斯尔 1# (Q5500) 动力煤 FOB	美元/吨	99.30	99	-0.15	-0.15%
国内 VS 进口	纽卡斯尔 2# (Q5500) 动力煤 FOB	美元/吨	96.8	97	-0.15	-0.15%
	澳洲 Q5500 (到广州港)	元/吨	1070	1032	38	3.68%
	印尼 Q5500 (到广州港)	元/吨	1042	1022	20	1.96%
	广州港山西产 Q5500	元/吨	920	950	-30	-3.16%
海外油气价格	国内-国外 (均值) 价差	元/吨	-136.0	-77	-59.0	——
	布伦特原油现货价	美元/桶	83.8	87.59	-3.8	-4.36%
	IPE 天然气收盘价	便士/色姆	66.4	63.85	2.6	4.01%
煤矿产量	晋陕蒙 442 家煤矿产量	万吨	2732	2620	111.42	4.25%
	晋陕蒙 442 家煤矿开工率	%	82.2	78.9	3.4	——
港口调入	秦港调入量	万吨	314	290	23.9	8.25%
	日耗合计	万吨	213.9	203	10.8	5.32%
沿海八省电厂数据	库存合计	万吨	3330.8	3338	-7.5	-0.22%
	可用天数	天	15.6	16.4	-0.8	-4.88%
水库水位	三峡水库水位	米	163.73	163.62	0.11	0.07%
	三峡水库出库流量	立方米/秒	6840	6840	0	0.00%
非电行业开工率	甲醇开工率	%	79.6	79.8	-0.3	——
	水泥开工率	%	23.87	16.6	7.3	——
港口库存	秦皇岛港库存量	万吨	548	517	31	6.00%
	长江口库存量	万吨	546	522	24	4.60%
	广州港库存量	万吨	285	260	25	9.62%

数据来源：Wind、开源证券研究所

**表3：煤焦钢产业链指标梳理**

煤焦钢产业链-指标		单位	最新数据	前值	周涨跌额	周涨跌幅
港口价格	京唐港主焦煤 (山西产) 库提价	元/吨	2240	2430	-190	-7.82%
	山西吕梁主焦煤市场价	元/吨	2080	2180	-100	-4.59%
产地价格	山西古交肥煤车板价	元/吨	2130	2280	-150	-6.58%
	长治喷吹煤车板价	元/吨	1210	1310	-100	-7.63%
	阳泉喷吹煤车板价	元/吨	1145	1145	0	0.00%
国际价格	澳洲峰景矿硬焦煤	美元/吨	322	330	-7.8	-2.35%
	澳洲峰景矿硬焦煤 (到京唐港)	元/吨	2705	2767	-62	-2.25%
国内 VS 进口	京唐港主焦煤 (山西产) 库提价	元/吨	2240	2430	-190	-7.82%
	京唐港主焦煤 (澳洲产) 库提价	元/吨	2870	2870	0	0.00%
	京唐港主焦煤 (俄罗斯产) 库提价	元/吨	2452	2452	0	0.00%
	天津港主焦煤 (蒙古产) 库提价	元/吨	2339	2339	0	0.00%
	(山西-澳洲) 差价	元/吨	-630	-440	-190	——
期货价格	焦煤：期货价格	元/吨	1730	1781	-51	-2.86%



煤焦钢产业链-指标		单位	最新数据	前值	周涨跌额	周涨跌幅	
	焦煤: 现货价格	元/吨	2080	2180	-100	-4.59%	
	焦煤期货升贴水	元/吨	-351	-400	49	——	
	焦炭: 期货价格	元/吨	2292	2389	-97	-4.06%	
	焦炭: 现货价格	元/吨	2000	2000	0	0.00%	
	焦炭期货升贴水	元/吨	292	389	-97	——	
	螺纹钢: 期货价格	元/吨	3691	3763	-72	-1.91%	
	螺纹钢: 现货价格	元/吨	3690	3790	-100	-2.64%	
	螺纹钢期货升贴水	元/吨	1	-27	28	——	
	需求	焦化厂开工率:产能<100万吨	%	47.04	51.43	-4.39	——
		焦化厂开工率:产能100-200万吨	%	63.84	63.48	0.36	——
焦化厂开工率:产能>200万吨		%	73.04	72.63	0.41	——	
全国钢厂高炉开工率		%	75.6	75.19	0.41	-	
库存	247家钢厂日均铁水产量	万吨	222	222.8	-0.60	-0.27%	
	炼焦煤库存:国内独立焦化厂(100家)	万吨	747	778	-31	-3.96%	
	炼焦煤库存:国内样本钢厂(110家)	万吨	798	807	-9	-1.06%	
	炼焦煤库存可用天数:独立焦化厂	天	11.1	11.7	-0.6	-5.13%	
	炼焦煤库存可用天数:国内样本钢厂(110家)	天	12.85	12.9	-0.09	-0.70%	
	焦炭库存:国内样本钢厂(110家)	万吨	634	636	-1.6	-0.26%	

数据来源: Wind、开源证券研究所

**表4: 无烟煤价格指标梳理**

无烟煤指标		单位	最新数据	前值	周涨跌额	周涨跌幅
产地价格	晋城 Q7000 无烟中块坑口价	元/吨	1080	1130	-50	-4.42%
	晋城 Q6200 无烟末煤坑口价	元/吨	780	830	-50	-6.02%
	阳泉 Q7000 无烟中块车板价	元/吨	1080	1140	-60	-5.26%
	阳泉 Q6500 无烟末煤车板价	元/吨	710	780	-70	-8.97%

数据来源: Wind、开源证券研究所

## 4、煤电产业链: 秦港现货价微跌, 秦港库存大涨

### 4.1、国内动力煤价格: 秦港现货价微跌

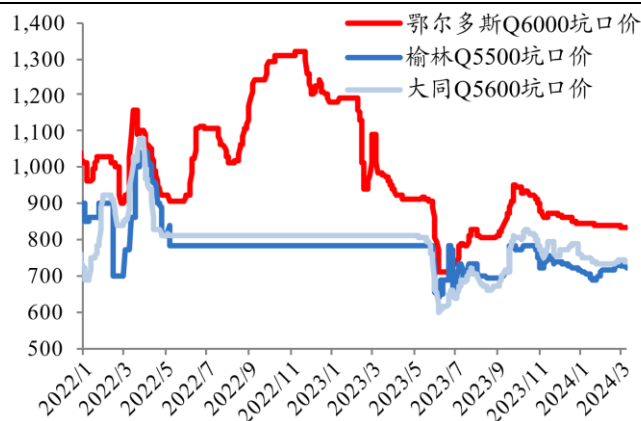
- **港口价格微跌。**截至 3 月 8 日, 秦港 Q5500 动力煤平仓价为 915 元/吨, 环比下跌 6 元/吨, 跌幅 0.65%。截至 3 月 8 日, 广州港神木块库提价为 1400 元/吨, 环比持平。
- **产地价格下跌。**截至 3 月 8 日, 鄂尔多斯 Q6000 坑口报价 835 元/吨, 环比持平; 陕西榆林 Q5500 坑口报价 720 元/吨, 环比下跌 5 元/吨, 跌幅 0.69%; 山西大同 Q5600 坑口报价 740 元/吨, 环比下跌 5 元/吨, 跌幅 0.67%。

图5：本周秦港现货价微跌（元/吨）



数据来源：Wind、开源证券研究所

图6：本周产地价格下跌（元/吨）

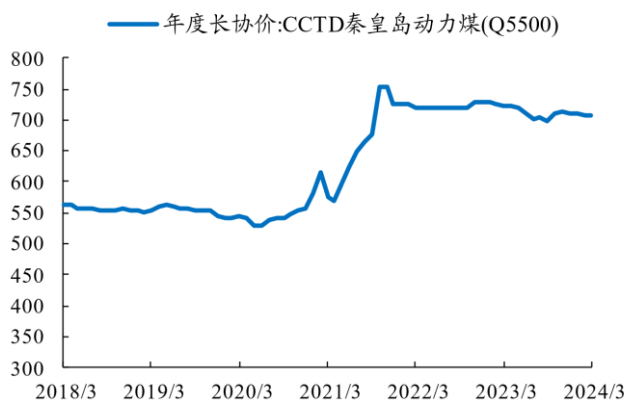


数据来源：Wind、开源证券研究所

## 4.2、年度长协价格：3月价格持平

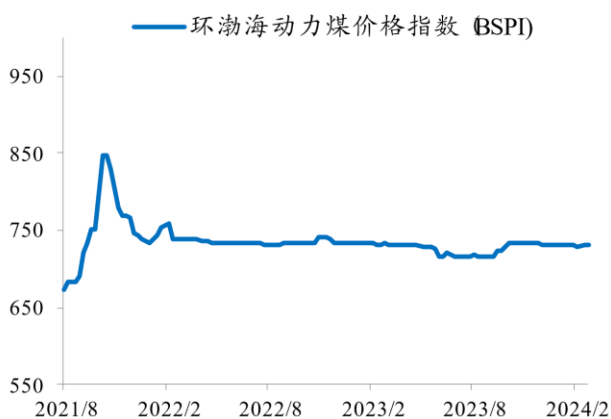
- **2024年3月动力煤长协价格持平。**截至2024年3月，CCTD秦港动力煤Q5500年度长协价格708元/吨，环比持平。
- **BSPI价格指数持平，CCTD价格指数微跌，NCEI价格指数微跌。**截至3月6日，环渤海动力煤价格指数（BSPI）价格730元/吨，环比持平；截至3月8日，CCTD秦港动力煤Q5500价格746元/吨，环比下跌2元/吨，跌幅0.27%；截至3月8日，NCEI下水动力煤指数745元/吨，环比下跌4元/吨，跌幅0.53%。

图7：2024年3月动力煤长协价格持平（元/吨）



数据来源：Wind、开源证券研究所

图8：本周BSPI指数持平（元/吨）



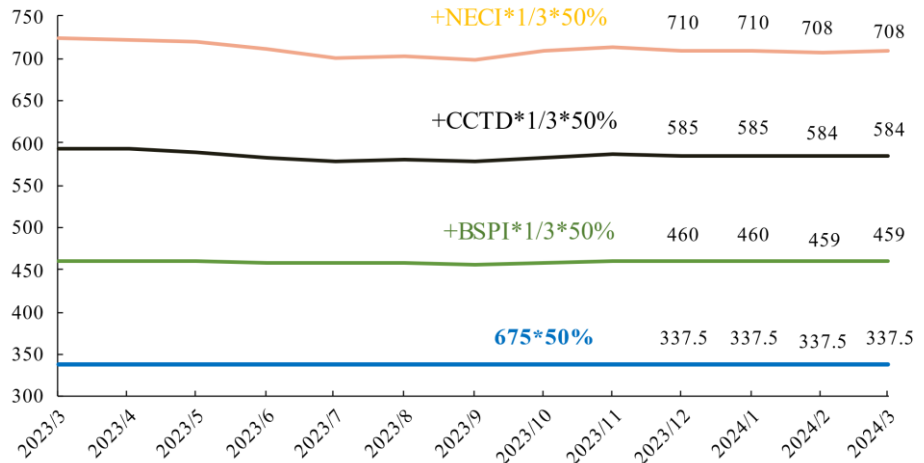
数据来源：Wind、开源证券研究所

**图9：本周 CCTD 指数微跌（元/吨）**


数据来源：Wind、开源证券研究所

**图10：本周 NCEI 指数微跌（元/吨）**


数据来源：Wind、开源证券研究所

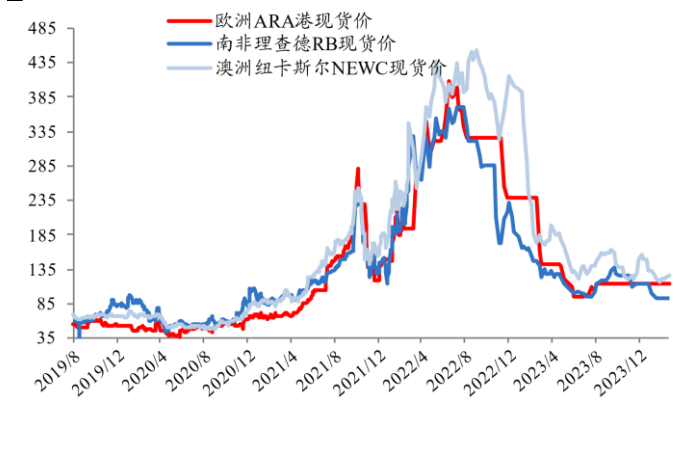
**图11：动力煤 Q5500 港口长协价格由基准+浮动价组成（元/吨）**


数据来源：Wind、全国煤炭交易中心、开源证券研究所

### 4.3、国际动力煤价格：纽卡斯尔 NEWC (Q6000) 价格小涨，纽卡斯尔 FOB (Q5500) 微跌

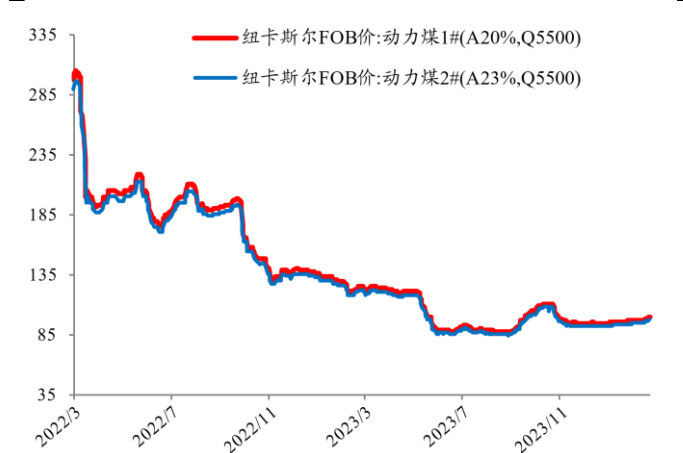
- **纽卡斯尔 NEWC (Q6000) 价格小涨。**截至 3 月 1 日，欧洲 ARA 港报价 113.5 美元/吨，环比持平；理查德 RB 报价 91.75 美元/吨，环比下跌 0.34 美元/吨，跌幅 0.37%；纽卡斯尔 NEWC (Q6000) 报价 126.01 美元/吨，环比上涨 3.72 美元/吨，涨幅 3.04%。
- **纽卡斯尔 FOB (Q5500) 微跌。**截至 3 月 7 日，纽卡斯尔 1#动力煤 FOB 报价 99.3 美元/吨，环比下跌 0.15 美元/吨，跌幅 0.15%；纽卡斯尔 2#动力煤 FOB 报价 96.8 美元/吨，环比下跌 0.15 美元/吨，跌幅 0.15%。
- **进口动力煤没有优势。**截至 3 月 8 日，广州港澳煤 Q5500 到岸价 1070 元/吨，环比上涨 38 元/吨，涨幅 3.68%；广州港印尼煤 Q5500 到价 1042 元/吨，环比上涨 20 元/吨，涨幅 1.96%；广州港山西煤 Q5500 到价 920 元/吨，环比下跌 30 元/吨，跌幅 3.16%，国内动力煤与国外价差（国内-进口）-136 元/吨。

图12: 纽卡斯尔 NEWC (Q6000) 价格小涨 (美元/吨)



数据来源: Wind、开源证券研究所

图13: 本周纽卡 FOB (Q5500) 价格微跌 (美元/吨)



数据来源: Wind、开源证券研究所

#### 4.4、海外油气价格：布油现货价大跌，天然气收盘价大涨

- **布油现货价大跌，天然气收盘价大涨。**截至 3 月 8 日，布油现货价为 83.8 美元/桶，环比下跌 3.8 美元/桶，跌幅 4.36%。截至 3 月 8 日，IPE 天然气收盘价为 66.4 便士/色姆，环比上涨 2.6 便士/色姆，涨幅 4.01%。

图14: 本周布油现货价大跌 (美元/桶)



数据来源: Wind、开源证券研究所

图15: 本周天然气收盘价大涨 (便士/色姆)

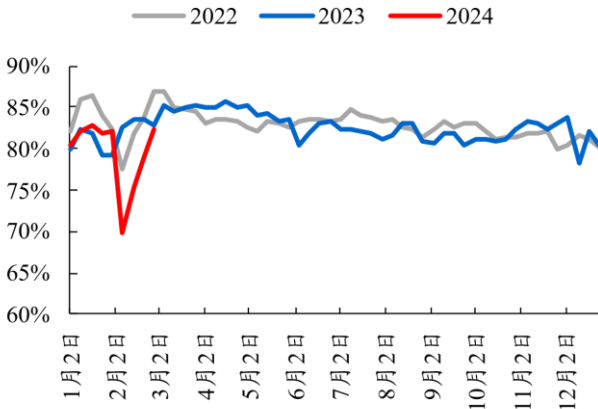


数据来源: Wind、开源证券研究所

#### 4.5、煤矿生产：开工率小涨

- **煤矿开工率小涨。**2 月 26 日至 3 月 3 日，晋陕蒙三省 442 家煤矿开工率 82.2%，环比上涨 3.4 个百分点；其中山西省煤矿开工率 70.2%，环比上涨 5.3 个百分点；内蒙古煤矿开工率 88.7%，环比上涨 2.5 个百分点；陕西省煤矿开工率 90.9%，环比上涨 1.6 个百分点。

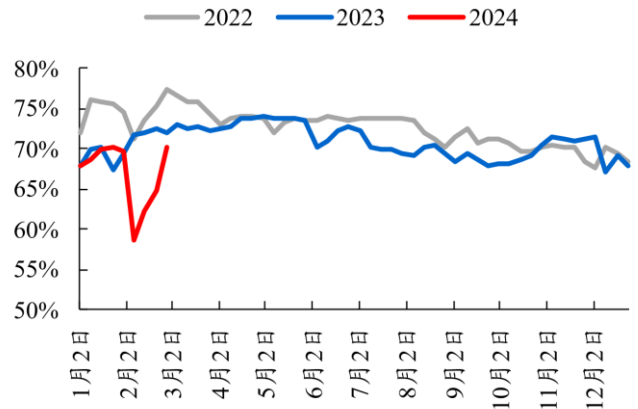
图16: 本周煤矿开工率小涨



资料来源: 煤炭市场网 CCTD、开源证券研究所

注: 开工率指标滞后一周发布

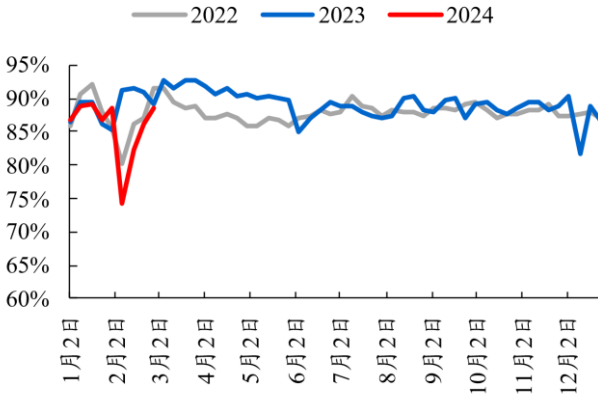
图17: 本周山西煤矿开工率大涨



资料来源: 煤炭市场网 CCTD、开源证券研究所

注: 开工率指标滞后一周发布

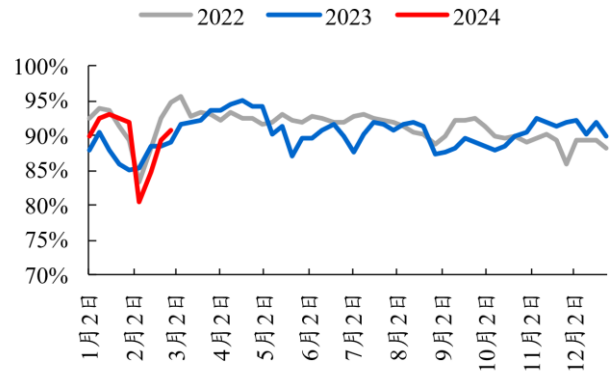
图18: 本周内蒙古煤矿开工率小涨



资料来源: 煤炭市场网 CCTD、开源证券研究所

注: 开工率指标滞后一周发布

图19: 本周陕西煤矿开工率小涨



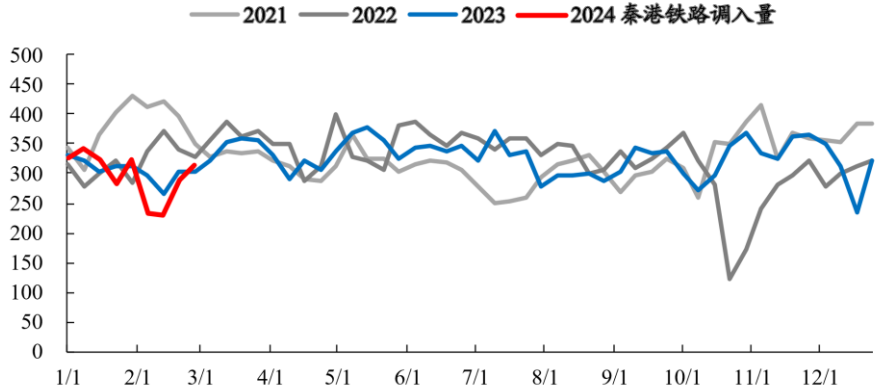
资料来源: 煤炭市场网 CCTD、开源证券研究所

注: 开工率指标滞后一周发布

## 4.6、港口调入量: 秦港铁路调入量大涨

- **秦港铁路调入量大涨。**截至 3 月 2 日, 本周秦皇岛港铁路调入量 314 万吨, 环比上涨 23.9 万吨, 涨幅 8.25%。

图20: 秦港铁路调入量大涨 (万吨)

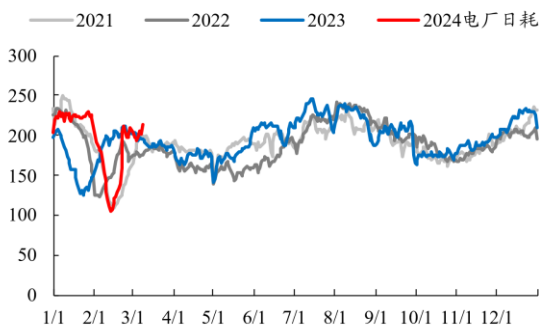


数据来源: Wind、开源证券研究所

## 4.7、沿海八省电厂日耗：本周电厂日耗大涨，库存微跌，可用天数大跌

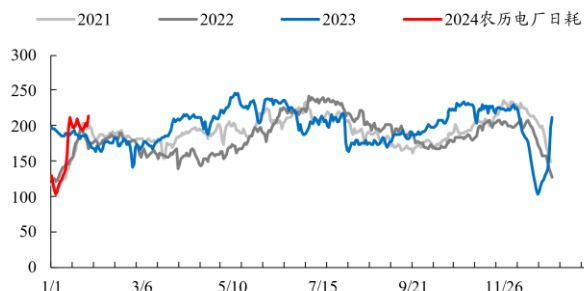
- **电厂日耗大涨。**截至 3 月 7 日，沿海八省电厂日耗合计 213.9 万吨，环比上涨 10.8 万吨，涨幅 5.32%。
- **电厂库存微跌。**截至 3 月 7 日，沿海八省电厂库存合计 3330.8 万吨，环比下跌 7.5 万吨，跌幅 0.22%。
- **电厂库存可用天数大跌。**截至 3 月 7 日，沿海八省电厂库存可用天数 15.6 天，环比下跌 0.8 天，跌幅 4.88%。

图21：本周电厂日耗大涨（万吨）



数据来源：CCTD、开源证券研究所

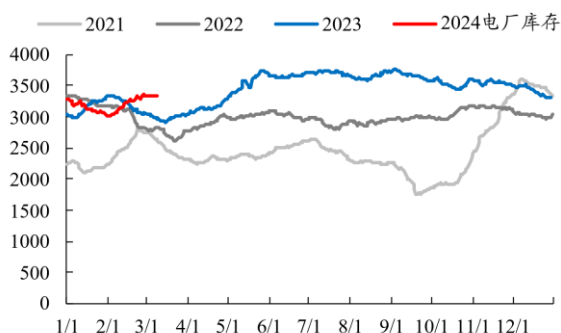
图22：本周电厂日耗大涨（农历/万吨）



数据来源：CCTD、开源证券研究所

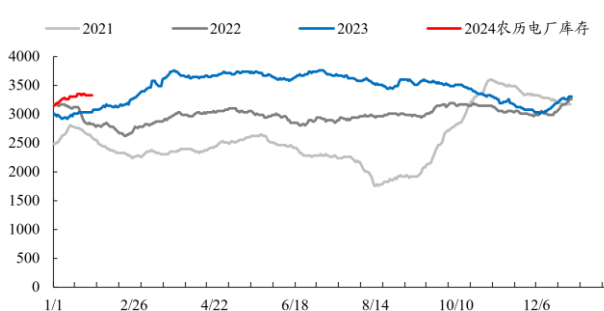
注：考虑到农历闰月，因此横坐标按 13 个月作图

图23：本周电厂库存微跌（万吨）



数据来源：CCTD、开源证券研究所

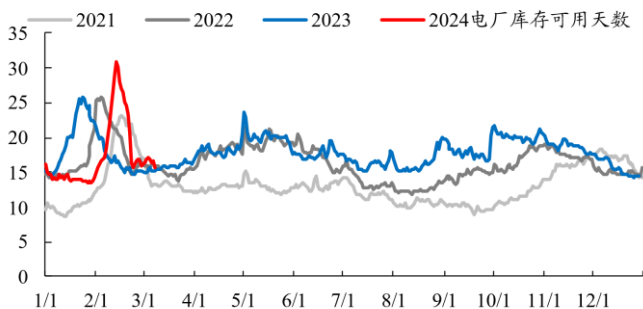
图24：本周电厂库存微跌（农历/万吨）



数据来源：CCTD、开源证券研究所

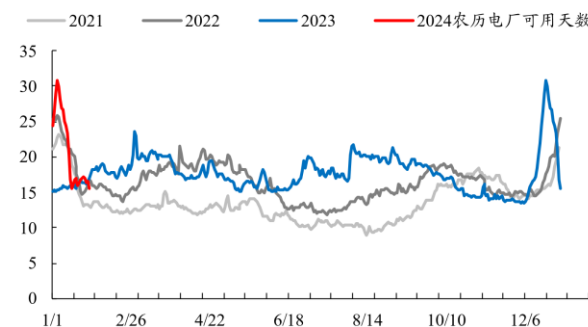
注：考虑到农历闰月，因此横坐标按 13 个月作图

图25：本周电厂库存可用天数大跌（天）



数据来源：CCTD、开源证券研究所

图26：本周电厂库存可用天数大跌（农历/天）



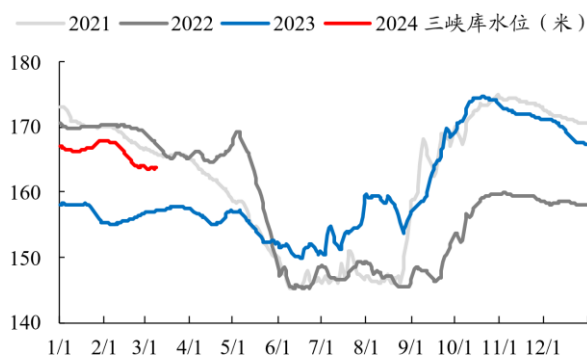
数据来源：CCTD、开源证券研究所

注：考虑到农历闰月，因此横坐标按 13 个月作图

## 4.8、水库水位：三峡水库水位微涨

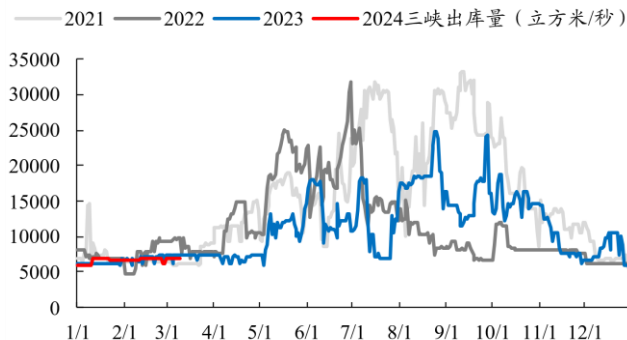
- **三峡水库水位微涨。**截至 3 月 8 日，三峡水库水位 163.73 米，环比上涨 0.11 米，涨幅 0.07%，同比上涨 6.56 米，涨幅 4.17%。截至 3 月 8 日，三峡水库出库流量 6840 立方米/秒，环比持平，同比下跌 600 立方米/秒，跌幅 8.06%。

图27：本周三峡水库水位环比微涨



数据来源：Wind、开源证券研究所

图28：三峡水库出库流量环比持平

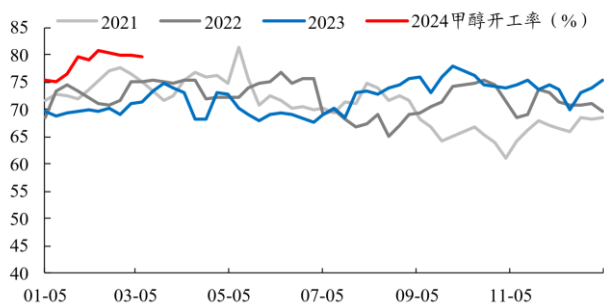


数据来源：Wind、开源证券研究所

## 4.9、下游开工率：甲醇开工率微跌，水泥开工率大涨

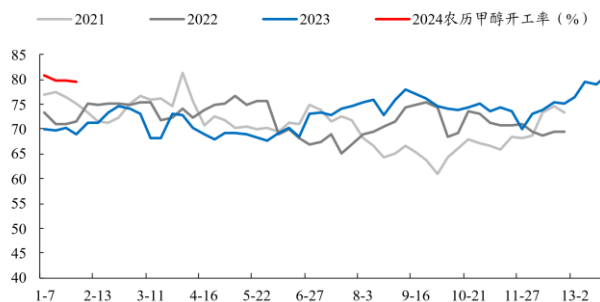
- **甲醇开工率微跌。**截至 3 月 7 日，国内甲醇开工率 79.6%，环比下跌 0.3pct。
- **水泥开工率大涨。**截至 3 月 7 日，国内水泥开工率 23.87%，环比上涨 7.3pct。

图29：本周甲醇开工率微跌



数据来源：Wind、开源证券研究所

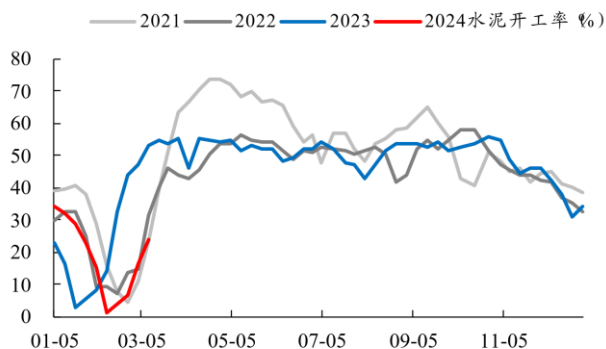
图30：本周甲醇开工率微跌（农历）



数据来源：Wind、开源证券研究所

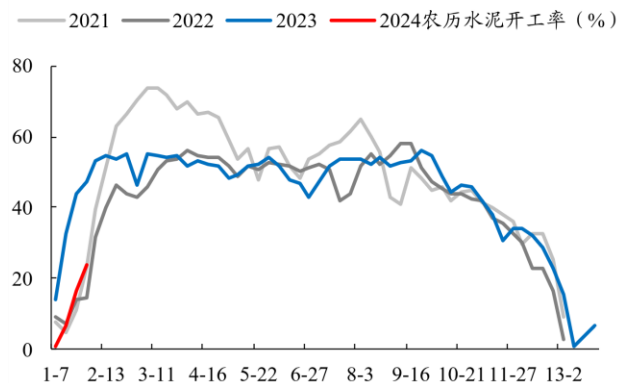
注：考虑到农历闰月，因此横坐标按 13 个月作图

图31：本周水泥开工率大涨



数据来源：Wind、开源证券研究所

图32：本周水泥开工率大涨（农历）



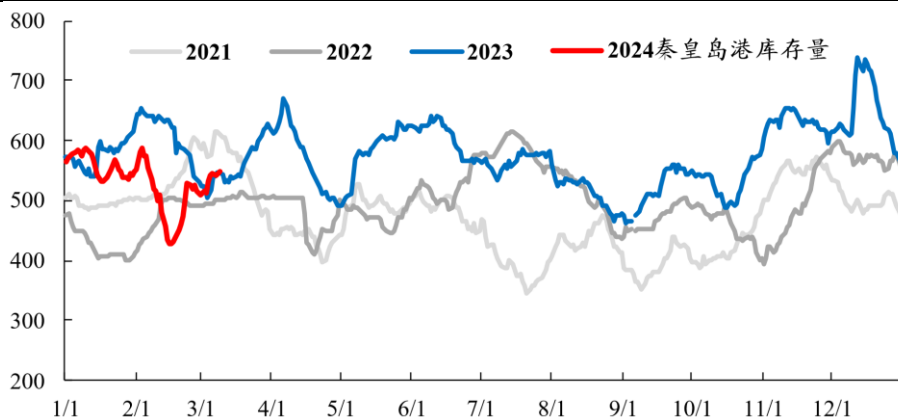
数据来源：Wind、开源证券研究所

注：考虑到农历闰月，因此横坐标按 13 个月作图

### 4.10、动力煤库存：本周秦港库存大涨

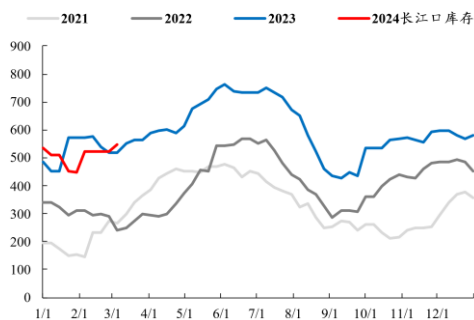
- 秦港库存大涨，长江口库存大涨，广州港库存大涨。截至 3 月 8 日，秦港库存 548 万吨，环比上涨 31 万吨，涨幅 6%；截至 3 月 8 日，长江口库存 546 万吨，环比上涨 24 万吨，涨幅 4.6%；截至 3 月 8 日，广州港库存 285 万吨，环比上涨 25 万吨，涨幅 9.62%。

图33：本周秦港库存大涨（万吨）



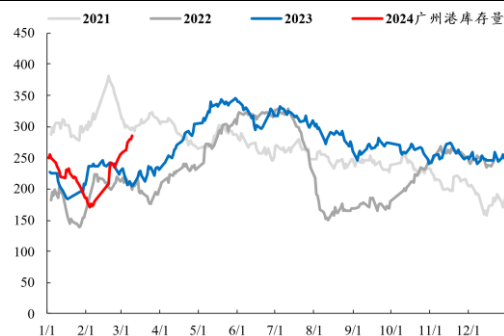
数据来源：Wind、开源证券研究所

图34：本周长江口库存大涨（万吨）



数据来源：Wind、开源证券研究所

图35：本周广州港库存大涨（万吨）



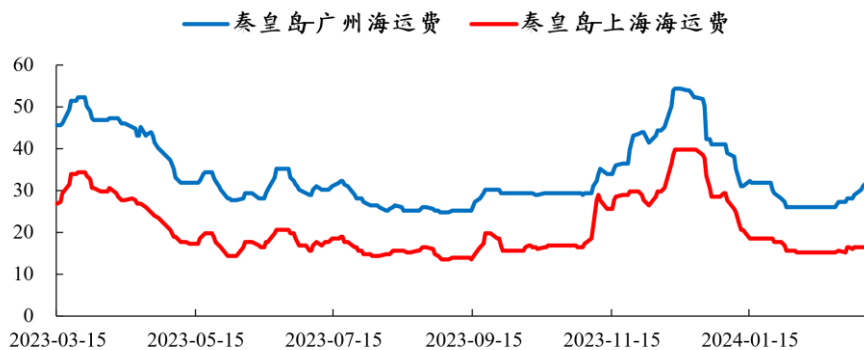
数据来源：Wind、开源证券研究所



## 4.11、国内海运费价格变动：本周秦皇岛-广州海运费大涨

- **秦皇岛-广州海运费大涨。**截至3月8日，秦皇岛-广州运费 33.2 元/吨，环比上涨 4.3 元/吨，涨幅 14.88%；秦皇岛-上海运费 16 元/吨，环比下跌 0.3 元/吨，跌幅 1.84%。

图36：本周秦皇岛-广州海运费大涨（元）



数据来源：Wind、开源证券研究所

## 5、煤焦钢产业链：港口焦煤价格大跌，全国钢厂开工率微涨

### 5.1、国内炼焦煤价格：本周港口价格大跌，产地价格下跌，期货价格小跌

- **港口价格大跌。**截至3月8日，京唐港主焦煤报价 2240 元/吨，环比下跌 190 元/吨，跌幅 7.82%。
- **产地价格下跌。**截至3月8日，山西产地，吕梁主焦煤报价 2080 元/吨，环比下跌 100 元/吨，跌幅 4.59%；古交肥煤报价 2130 元/吨，环比下跌 150 元/吨，跌幅 6.58%。截至3月8日，河北产地，邯郸主焦煤报价 2255 元/吨，环比下跌 40 元/吨，跌幅 1.74%。
- **期货价格小跌。**截至3月8日，焦煤期货主力合约报价 1730 元/吨，环比下跌 51 元/吨，跌幅 2.86%；现货报价 2080 元/吨，环比下跌 100 元/吨，跌幅 4.59%；期货贴水 351 元/吨，贴水幅度下降。

图37：本周港口焦煤价格大跌（元/吨）



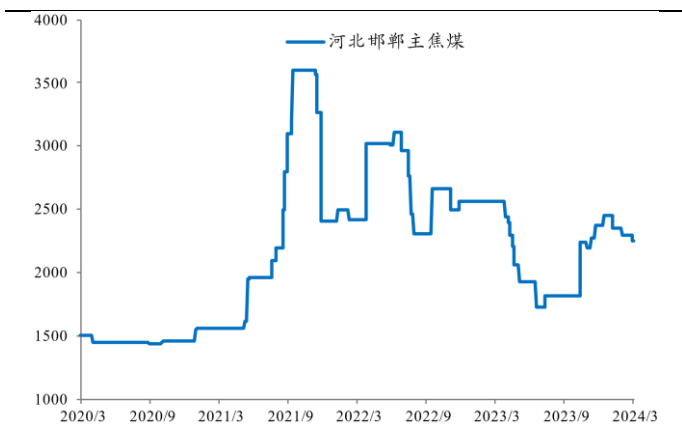
数据来源：Wind、开源证券研究所

图38：本周产地价格下跌（元/吨）



数据来源：Wind、开源证券研究所

图39：本周河北主焦煤价格小跌（元/吨）



数据来源：Wind、开源证券研究所

图40：本周焦煤期货价格小跌（元/吨）

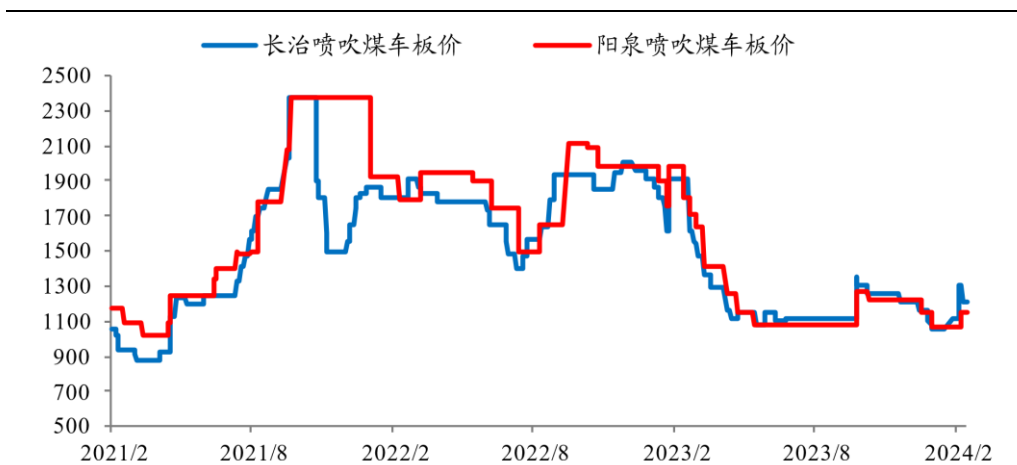


数据来源：Wind、开源证券研究所

## 5.2、国内喷吹煤价格：阳泉喷吹煤价格持平

- **阳泉喷吹煤价格持平。**截至3月8日，长治喷吹煤车板价报价 1210 元/吨，环比下跌 100 元/吨，跌幅 7.63%；阳泉喷吹煤车板价报价 1145 元/吨，环比持平。

图41：阳泉喷吹煤价格持平（元/吨）



数据来源：Wind、开源证券研究所

## 5.3、国际炼焦煤价格：本周海外煤价小跌，中国港口到岸价持平

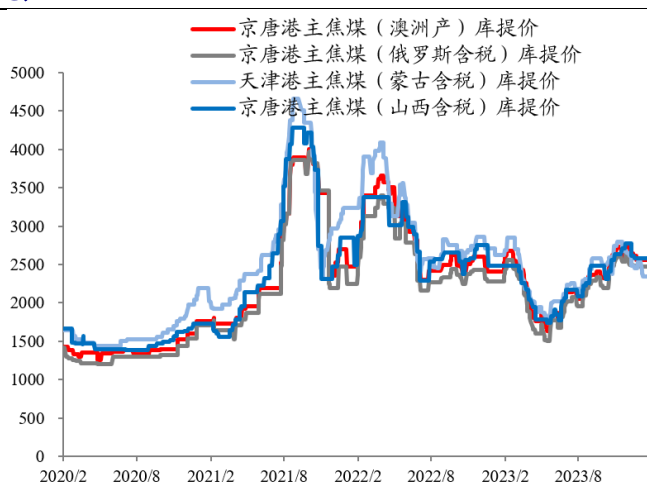
- **海外焦煤价格小跌。**截至3月7日，峰景矿硬焦煤报价 322 美元/吨，环比下跌 7.8 美元/吨，跌幅 2.35%。截至3月7日，京唐港峰景矿硬焦煤报价 2705 元/吨，环比下跌 62 元/吨，跌幅 2.25%。
- **中国港口（澳洲产）到岸价持平。**截至3月8日，京唐港主焦煤（澳洲含税）报价 2870 元/吨，环比持平；京唐港主焦煤（俄罗斯含税）报价 2452 元/吨，环比持平；天津港主焦煤（蒙古含税）报价 2339 元/吨，环比持平；京唐港主焦煤（山西含税）报价 2240 元/吨，环比下跌 190 元/吨，跌幅 7.82%；国内山西焦煤价格与澳洲价差（国内-进口）-630 元/吨。

图42: 本周海外焦煤价格小跌 (美元/吨)



数据来源: Wind、开源证券研究所

图43: 本周中国港口焦煤(澳洲产)到岸价持平 (元/吨)

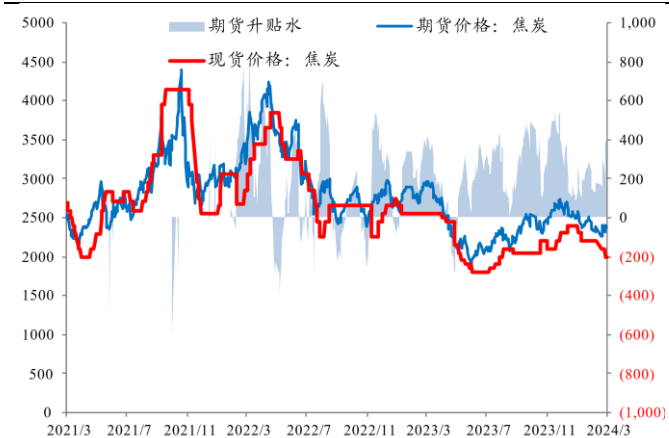


数据来源: Wind、开源证券研究所

## 5.4、焦钢价格: 本周焦炭现货价持平, 螺纹钢现货价小跌

- **焦炭现货价持平。**截至 3 月 8 日, 焦炭现货报价 2000 元/吨, 环比持平; 焦炭期货主力合约报价 2292 元/吨, 环比下跌 97 元/吨, 跌幅 4.06%; 期货升水 292 元/吨, 升水幅度下降。
- **螺纹钢现货价小跌。**截至 3 月 8 日, 螺纹钢现货报价 3690 元/吨, 环比下跌 100 元/吨, 跌幅 2.64%; 期货主力合约报价 3691 元/吨, 环比下跌 72 元/吨, 跌幅 1.91%; 期货升水 1 元/吨, 升水幅度上升。

图44: 本周焦炭现货价持平 (元/吨)



数据来源: Wind、开源证券研究所

图45: 螺纹钢现货价小跌 (元/吨)



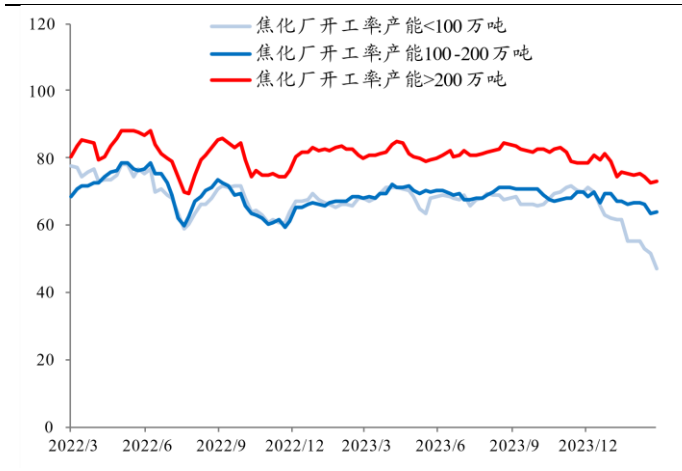
数据来源: Wind、开源证券研究所

## 5.5、焦钢厂需求: 中大型焦化厂开工率微涨

- **中大型焦化厂开工率微涨。**截至 3 月 8 日, 焦化厂开工率按产能大小划分情况为: 产能小于 100 万吨为 47.04%, 环比下跌 4.39 个百分点; 产能 100-200 万吨为 63.84%, 环比上涨 0.36 个百分点; 产能大于 200 万吨为 73.04%, 环比上涨 0.41 个百分点。
- **全国钢厂开工率微涨。**截至 3 月 8 日, 全国钢厂高炉开工率为 75.6%, 环比上涨 0.41 个百分点。

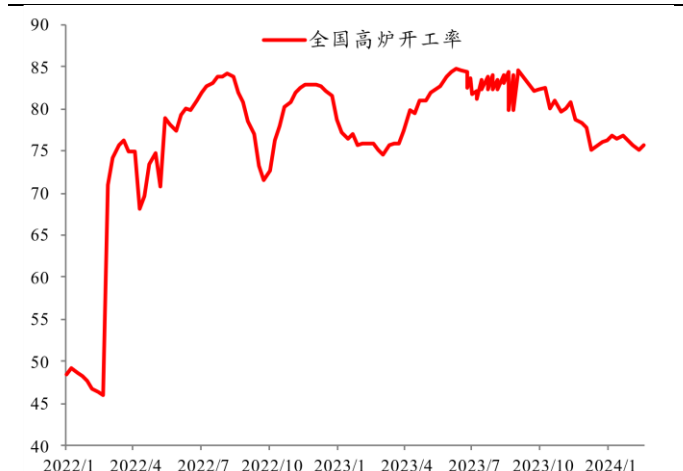
- 日均铁水产量微跌。截至3月8日，国内主要钢厂日均铁水产量 222 万吨，周环比下跌 0.6 万吨，跌幅 0.27%。

图46: 中大型焦化厂开工率微涨 (%)



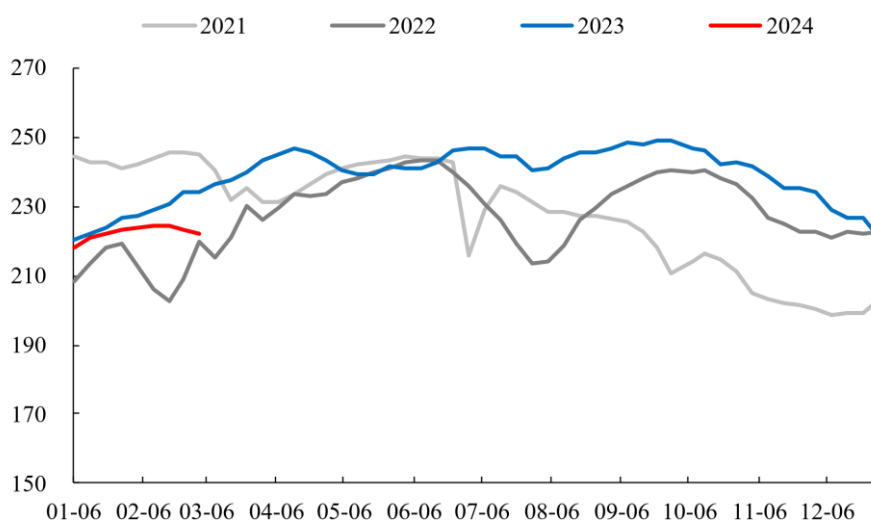
数据来源: Wind、开源证券研究所

图47: 全国钢厂开工率微涨 (%)



数据来源: Wind、开源证券研究所

图48: 主要钢厂日均铁水产量微跌 (万吨)

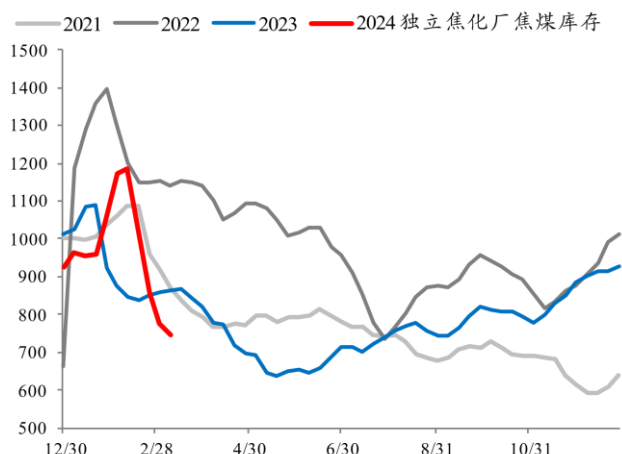


资料来源: Wind、开源证券研究所

## 5.6、炼焦煤库存: 独立焦化厂总量大小跌, 库存可用天数大跌

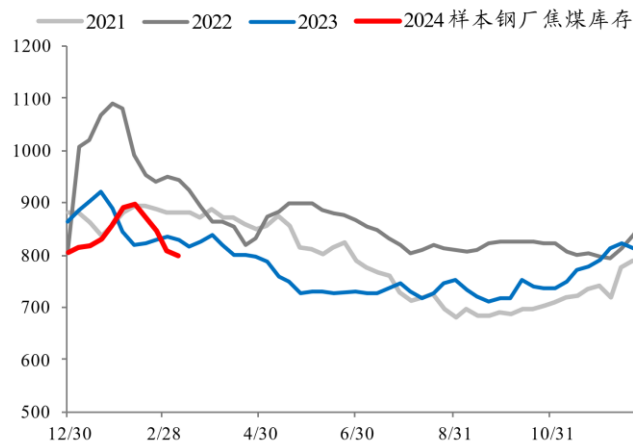
- 独立焦化厂炼焦煤库存总量小跌, 样本钢厂炼焦煤库存总量小跌。截至3月8日, 国内独立焦化厂(100家)炼焦煤库存 747 万吨, 环比下跌 31 万吨, 跌幅 3.96%; 国内样本钢厂(110家)炼焦煤库存 798 万吨, 环比下跌 9 万吨, 跌幅 1.06%。
- 独立焦化厂库存可用天数大跌, 样本钢厂可用天数微跌。截至3月8日, 独立焦化厂炼焦煤库存可用天数 11.1 天, 环比下跌 0.6 天, 跌幅 5.13%; 国内样本钢厂(110家)炼焦煤库存可用天数 12.85 天, 环比下跌 0.09 天, 跌幅 0.7%。

图49：独立焦化厂炼焦煤库存总量小跌（万吨）



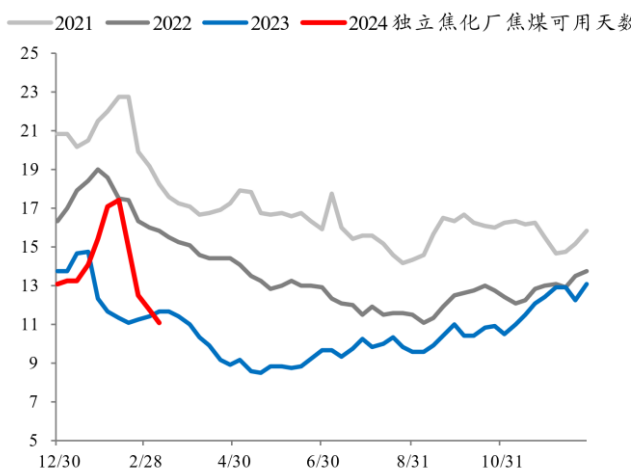
数据来源：Wind、开源证券研究所

图50：样本钢厂炼焦煤库存总量小跌（万吨）



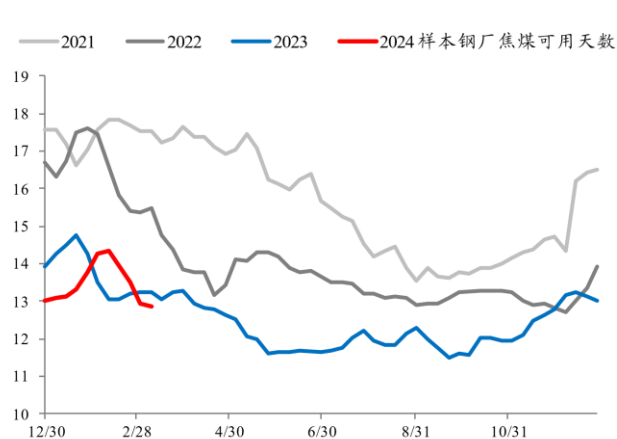
数据来源：Wind、开源证券研究所

图51：独立焦化厂库存可用天数大跌（天）



数据来源：Wind、开源证券研究所

图52：样本钢厂库存可用天数微跌（天）

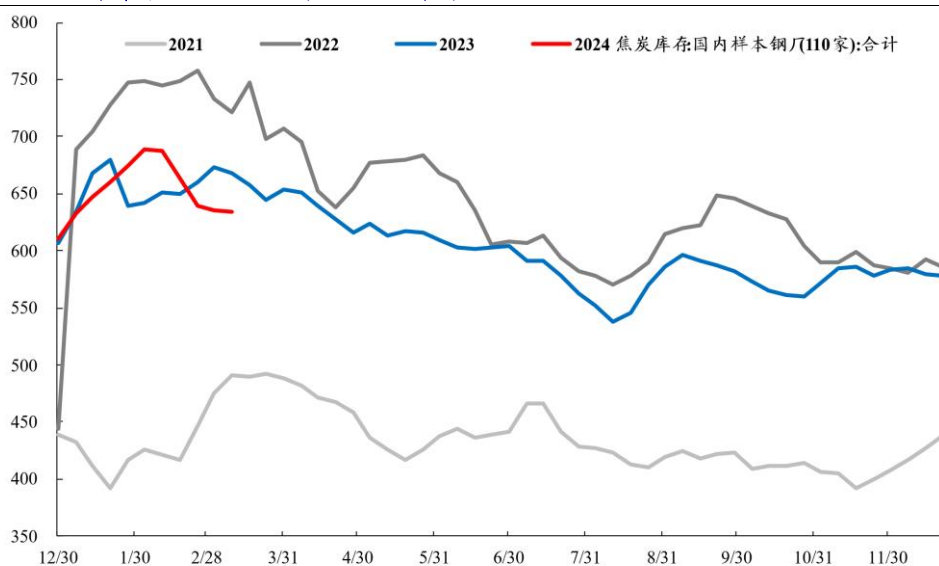


数据来源：Wind、开源证券研究所

## 5.7、焦炭库存：国内样本钢厂（110家）焦炭库存总量微跌

- 焦炭库存总量微跌。截至3月8日，国内样本钢厂（110家）焦炭库存634万吨，环比下跌1.6万吨，跌幅0.26%。

图53：国内样本钢厂（110家）焦炭库存总量微跌（万吨）

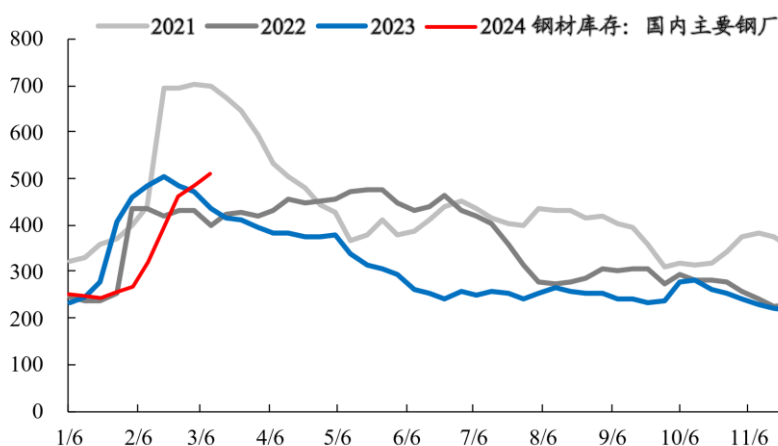


数据来源：Wind、开源证券研究所

## 5.8、钢铁库存：库存总量大涨

- 钢材库存总量大涨。截至3月8日，国内主要钢厂钢铁库存510万吨，环比上涨25.8万吨，涨幅5.33%。

图54：钢材库存总量大涨（万吨）



数据来源：Wind、开源证券研究所

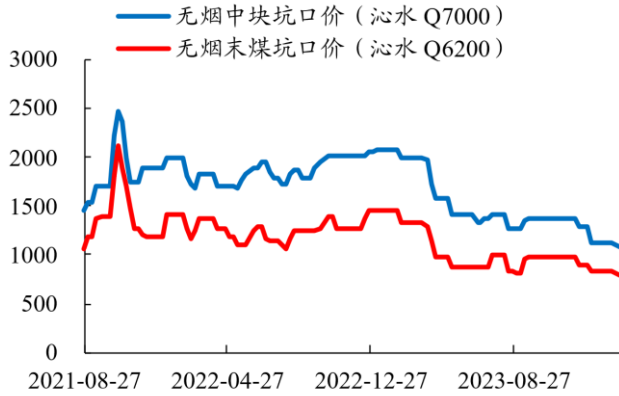
## 6、无烟煤：晋城持平，阳泉持平

### 6.1、国内无烟煤产地价格：晋城持平，阳泉持平

- 晋城无烟煤价格持平。截至3月1日，晋城沁水 Q7000 无烟中块坑口报价 1080 元/吨，环比持平；晋城沁水 Q6200 无烟末煤坑口报价 780 元/吨，环比持平。

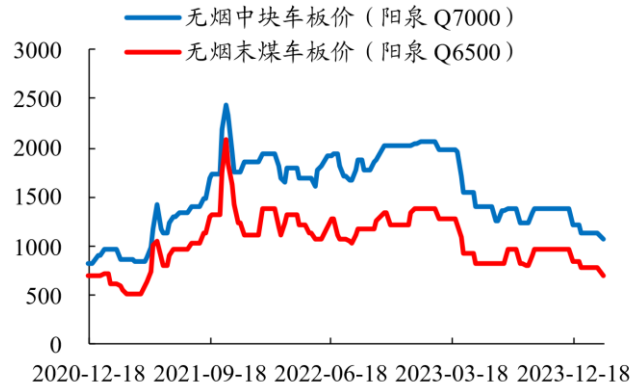
- **阳泉无烟煤价格持平。**截至 3 月 1 日，阳泉 Q7000 无烟中块车板价报价 1080 元/吨，环比持平；阳泉 Q6500 无烟末煤车板价报价 710 元/吨，环比持平。

图55：晋城无烟煤价格持平（元/吨）



数据来源：Wind、开源证券研究所

图56：阳泉无烟煤价格持平（元/吨）



数据来源：Wind、开源证券研究所

## 7、公司公告回顾

### ■ 【平煤股份】关于不提前赎回“平煤转债”的公告

平顶山天安煤业股份有限公司（以下简称“公司”）股票自 2024 年 2 月 7 日至 2024 年 3 月 6 日期间，已有 15 个交易日的收盘价不低于“平煤转债”当期转股价格的 130%（即 11.778 元/股），已触发“平煤转债”的有条件赎回条款。公司董事会决定本次不行使“平煤转债”的提前赎回权利，不提前赎回“平煤转债”。未来三个月内（即 2024 年 3 月 7 日至 2024 年 6 月 6 日），若“平煤转债”触发赎回条款，公司均不行使提前赎回权利。以 2024 年 6 月 6 日之后的首个交易日重新计算，若“平煤转债”再次触发赎回条款，公司董事会将再次召开会议决定是否行使“平煤转债”的提前赎回权利。

### ■ 【淮北矿业】关于提前赎回“淮 22 转债”的公告

淮北矿业控股股份有限公司（下称“公司”）股票自 2024 年 2 月 7 日至 2024 年 3 月 7 日期间，连续 16 个交易日中有 15 个交易日的收盘价格不低于“淮 22 转债”当期转股价格 14.12 元/股的 130%（即 18.36 元/股），已触发“淮 22 转债”的有条件赎回条款。公司董事会决定行使“淮 22 转债”的提前赎回权利，提前赎回“淮 22 转债”。

### ■ 【陕西煤业】2024 年 2 月主要运营数据公告

2024 年 2 月公司煤炭产量为 1229.77 万吨，同比-11.14%，2024 年累计产量为 2620.47 万吨，同比-2.68%；2024 年 2 月公司自产煤销量为 1205.62 万吨，同比-12.84%，2024 年自产煤销量累计为 2580 万吨，同比-3.53%。

## 8、行业动态

- **财政部：2023 年建立煤炭生产激励约束机制 加大对主要煤炭调出省份转移支付力度。**3 月 7 日，财政部发布《2023 年中国财政政策执行情况报告》。在区域协调发展方面，报告介绍到，继续将革命老区、边疆地区、资源枯竭城市等作为支持重点，推动重点地区特殊地区化解民生政策欠账，促进各项社会事业发展，进一步增强区域发展的平衡性协调性。建立煤炭

生产激励约束机制，加大对主要煤炭调出省份转移支付力度。

- **1-2月全国进口煤炭 7451.5万吨 同比增长 22.9%**。海关总署 3 月 7 日公布的数据显示，2024 年 1-2 月，我国累计进口煤炭 7451.5 万吨，较去年同期的 6063.1 万吨增加 1388.4 万吨，增长 22.9%。
- **山西省：进一步加强露天煤矿安全生产工作**。山西省应急管理厅联合山西省地方煤矿安全监督管理局发布《关于进一步加强露天煤矿安全生产工作的通知》，就进一步加强露天煤矿安全生产工作提出如下要求：严格煤矿企业主体责任落实、深化隐蔽致灾因素普查治理、强化采场及排土场边坡管理、加强作业队伍机构安全管理、高标准推进智能化建设工作、强化露天煤矿安全监管服务。
- **国家矿山安全监察局关于印发《打击和防范矿山瞒报事故的若干措施》的通知**。为深入贯彻落实习近平总书记关于安全生产重要指示批示精神，认真落实《中共中央办公厅国务院办公厅关于进一步加强矿山安全生产工作的意见》《煤矿安全生产条例》，巩固和深化矿山瞒报事故“大起底”成果，严厉打击矿山瞒报事故行为，维护矿山良好安全生产秩序，制定如下措施：强化现场监控、加强现场监督、畅通举报渠道、压实属地责任、严惩瞒报行为、用好奖励制度、开展警示曝光、实施联合惩戒、建立长效机制。
- **国家矿山安监局安排部署矿山安全生产治本攻坚三年行动**。3 月 1 日，国家矿山安全监察局召开矿山安全生产治本攻坚三年行动（2024-2026 年）专题动员部署工作视频会议，深入学习贯彻习近平总书记关于安全生产重要指示批示精神，安排部署矿山安全生产治本攻坚三年行动。

## 9、风险提示

- 经济增速下行风险
- 进口煤大增风险
- 可再生能源加速替代风险



## 特别声明

《证券期货投资者适当性管理办法》、《证券经营机构投资者适当性管理实施指引（试行）》已于2017年7月1日起正式实施。根据上述规定，开源证券评定此研报的风险等级为R3（中风险），因此通过公共平台推送的研报其适用的投资者类别仅限定为专业投资者及风险承受能力为C3、C4、C5的普通投资者。若您并非专业投资者及风险承受能力为C3、C4、C5的普通投资者，请取消阅读，请勿收藏、接收或使用本研报中的任何信息。因此受限于访问权限的设置，若给您造成不便，烦请见谅！感谢您给予的理解与配合。

## 分析师承诺

负责准备本报告以及撰写本报告的所有研究分析师或工作人员在此保证，本研究报告中关于任何发行商或证券所发表的观点均如实反映分析人员的个人观点。负责准备本报告的分析师获取报酬的评判因素包括研究的质量和准确性、客户的反馈、竞争性因素以及开源证券股份有限公司的整体收益。所有研究分析师或工作人员保证他们报酬的任何一部分不曾与，不与，也将不会与本报告中具体的推荐意见或观点有直接或间接的联系。

## 股票投资评级说明

	评级	说明
证券评级	买入（Buy）	预计相对强于市场表现 20%以上；
	增持（outperform）	预计相对强于市场表现 5%~20%；
	中性（Neutral）	预计相对市场表现在-5%~+5%之间波动；
	减持	预计相对弱于市场表现 5%以下。
行业评级	看好（overweight）	预计行业超越整体市场表现；
	中性（Neutral）	预计行业与整体市场表现基本持平；
	看淡	预计行业弱于整体市场表现。

备注：评级标准为以报告日后的 6~12 个月内，证券相对于市场基准指数的涨跌幅表现，其中 A 股基准指数为沪深 300 指数、港股基准指数为恒生指数、新三板基准指数为三板成指（针对协议转让标的）或三板做市指数（针对做市转让标的）、美股基准指数为标普 500 或纳斯达克综合指数。我们在此提醒您，不同证券研究机构采用不同的评级术语及评级标准。我们采用的是相对评级体系，表示投资的相对比重建议；投资者买入或者卖出证券的决定取决于个人的实际情况，比如当前的持仓结构以及其他需要考虑的因素。投资者应阅读整篇报告，以获取比较完整的观点与信息，不应仅仅依靠投资评级来推断结论。

## 分析、估值方法的局限性说明

本报告所包含的分析基于各种假设，不同假设可能导致分析结果出现重大不同。本报告采用的各种估值方法及模型均有其局限性，估值结果不保证所涉及证券能够在该价格交易。

## 法律声明

开源证券股份有限公司是经中国证监会批准设立的证券经营机构，已具备证券投资咨询业务资格。

本报告仅供开源证券股份有限公司（以下简称“本公司”）的机构或个人客户（以下简称“客户”）使用。本公司不会因接收人收到本报告而视其为客户。本报告是发送给开源证券客户的，属于商业秘密材料，只有开源证券客户才能参考或使用，如接收人并非开源证券客户，请及时退回并删除。

本报告是基于本公司认为可靠的已公开信息，但本公司不保证该等信息的准确性或完整性。本报告所载的资料、工具、意见及推测只提供给客户作参考之用，并非作为或被视为出售或购买证券或其他金融工具的邀请或向人做出邀请。本报告所载的资料、意见及推测仅反映本公司于发布本报告当日的判断，本报告所指的证券或投资标的的价格、价值及投资收入可能会波动。在不同时期，本公司可发出与本报告所载资料、意见及推测不一致的报告。客户应当考虑到本公司可能存在可能影响本报告客观性的利益冲突，不应视本报告为做出投资决策的唯一因素。本报告中所指的投资及服务可能不适合个别客户，不构成客户私人咨询建议。本公司未确保本报告充分考虑到个别客户特殊的投资目标、财务状况或需要。本公司建议客户应考虑本报告的任何意见或建议是否符合其特定状况，以及（若有必要）咨询独立投资顾问。在任何情况下，本报告中的信息或所表述的意见并不构成对任何人的投资建议。在任何情况下，本公司不对任何人因使用本报告中的任何内容所引致的任何损失负任何责任。若本报告的接收人非本公司的客户，应在基于本报告做出任何投资决定或就本报告要求任何解释前咨询独立投资顾问。

本报告可能附带其它网站的地址或超级链接，对于可能涉及的开源证券网站以外的地址或超级链接，开源证券不对其内容负责。本报告提供这些地址或超级链接的目的纯粹是为了客户使用方便，链接网站的内容不构成本报告的任何部分，客户需自行承担浏览这些网站的费用或风险。

开源证券在法律允许的情况下可参与、投资或持有本报告涉及的证券或进行证券交易，或向本报告涉及的公司提供或争取提供包括投资银行业务在内的服务或业务支持。开源证券可能与本报告涉及的公司之间存在业务关系，并无需事先或在获得业务关系后通知客户。

本报告的版权归本公司所有。本公司对本报告保留一切权利。除非另有书面显示，否则本报告中的所有材料的版权均属本公司。未经本公司事先书面授权，本报告的任何部分均不得以任何方式制作任何形式的拷贝、复印件或复制品，或再次分发给任何其他人，或以任何侵犯本公司版权的其他方式使用。所有本报告中使用的商标、服务标记及标记均为本公司的商标、服务标记及标记。

## 开源证券研究所

### 上海

地址：上海市浦东新区世纪大道1788号陆家嘴金控广场1号楼10层

邮编：200120

邮箱：research@kysec.cn

### 北京

地址：北京市西城区西直门外大街18号金贸大厦C2座9层

邮编：100044

邮箱：research@kysec.cn

### 深圳

地址：深圳市福田区金田路2030号卓越世纪中心1号楼45层

邮编：518000

邮箱：research@kysec.cn

### 西安

地址：西安市高新区锦业路1号都市之门B座5层

邮编：710065

邮箱：research@kysec.cn