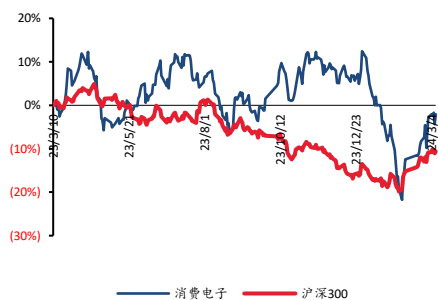


电子

## 电子周报

### ■ 走势比较



### ■ 子行业评级

### ■ 推荐公司及评级

### 相关研究报告

证券分析师：张世杰

E-MAIL: zhangsj@tpyzq.com

执业资格证书编号: S1190523020001

### 重点公告摘要

【长电科技】公司全资子公司拟以现金方式收购晟碟半导体 80%股权，收购价约 6.24 亿美元。晟碟半导体主要从事先进闪存存储产品的封装和测试，产品类型主要包括 iNAND 闪存模块，SD、MicroSD 存储器等

【华海清科】公司拟斥资 0.5-1 亿元回购股份，回购价格不超过 260 元/股，回购的股份将用于股权激励或员工持股计划，或用于转换上市公司发行的可转换为股票的公司债券

【欧菲光】公司发布股权激励计划，考核要求为 24-26 年净利润不低于 1.5、2.5、3.5 亿元

### 行业要闻

1. 华为研发的全球首个 5.5G 智能核心网解决方案正式发布，计划于 2024 年正式商用
2. 三星发布首款 36GB HBM3E12H DRAM，性能和容量均提升 50%以上，已开始向客户提供 HBM3E12H 样品，并计划于今年上半年量产

风险提示：行业景气度波动风险；需求不及预期风险

## 目录

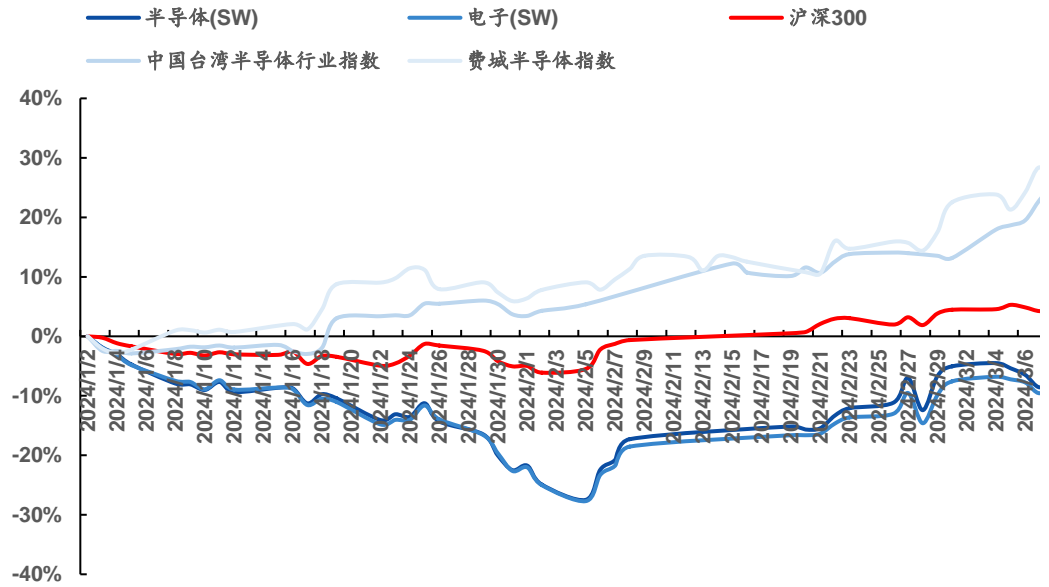
一、 指数跟踪..... 4

## 图表目录

图表 1: 全球主要半导体涨跌幅 .....	4
图表 2: A 股主要指数涨跌幅 .....	4
图表 3: 电子各版块周涨跌幅 .....	5
图表 4: 电子各版块月涨跌幅 .....	5
图表 5: 电子各版块年涨跌幅 .....	5
图表 6: 电子本周涨幅 TOP5 .....	6
图表 7: 电子本周跌幅 TOP5 .....	6
图表 8: 智能手机出货量 (万部) .....	6
图表 9: 汽车与新能源汽车出货量 (月) .....	7
图表 10: DRAM 现货价格 (美元) .....	7
图表 11: Flash 现货价格 (美元) .....	8
图表 12: 重要面板价格 (美元/片) .....	8

## 一、 指数跟踪

图表1：全球主要半导体涨跌幅



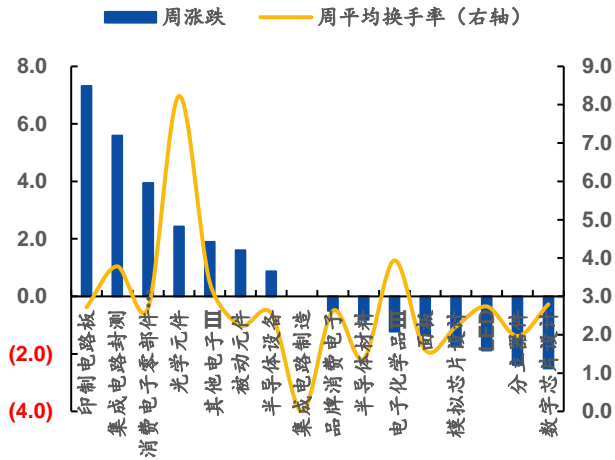
资料来源：iFind，太平洋证券整理

图表2：A股主要指数涨跌幅

代码	名称	周涨跌幅	月涨跌幅	年涨跌幅
000001.SH	上证指数	0.63	1.02	2.39
399106.SZ	深证综指	(0.33)	0.75	(6.43)
399102.SZ	创业板综	(0.64)	0.83	(9.63)
000688.SH	科创50	(1.51)	(0.56)	(5.73)
000300.SH	沪深300	0.20	0.82	3.32
801080.SI	电子(SW)	0.55	3.16	(8.60)

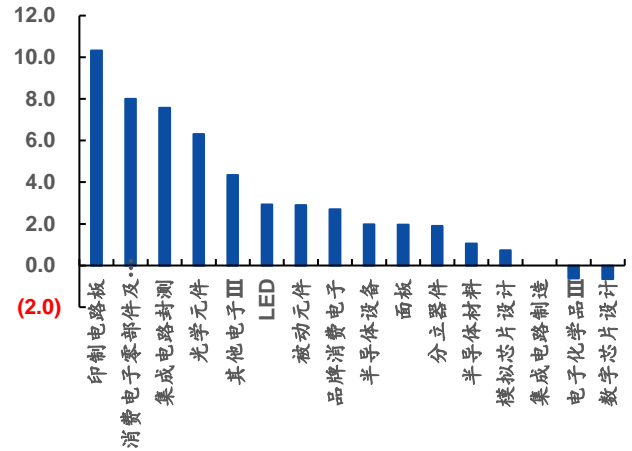
资料来源：iFind，太平洋证券整理

图表3: 电子各版块周涨跌幅



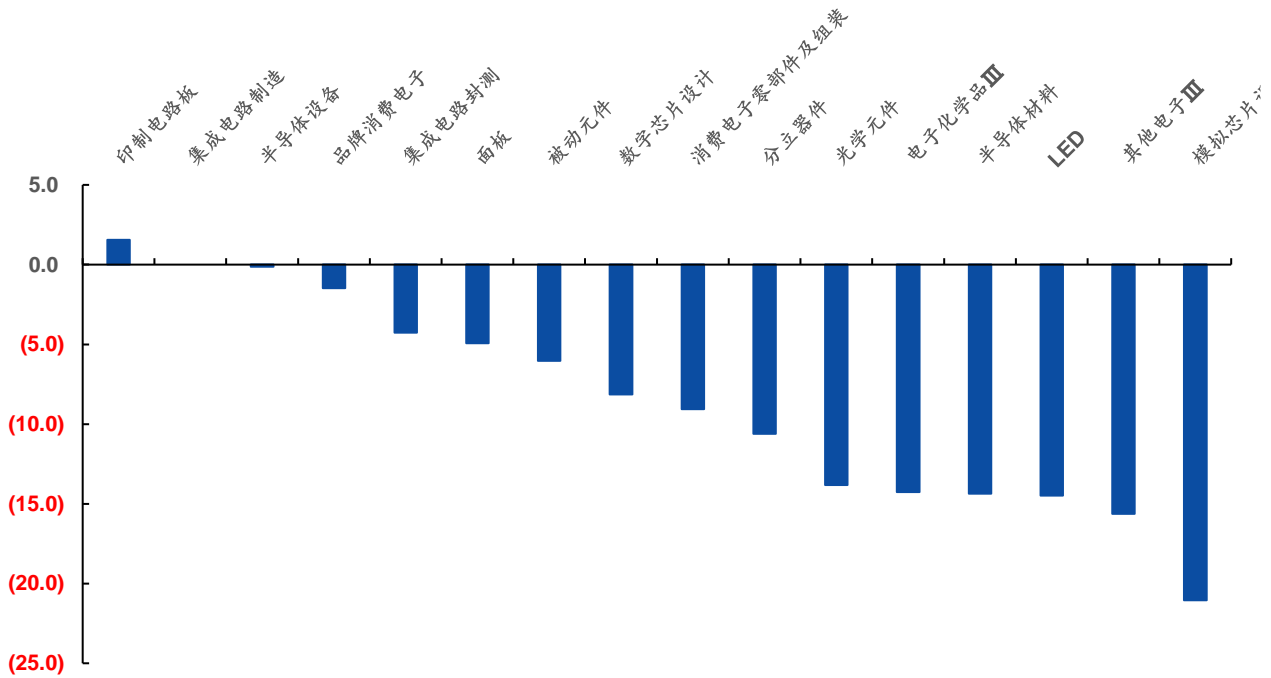
资料来源: iFind, 太平洋证券整理

图表4: 电子各版块月涨跌幅



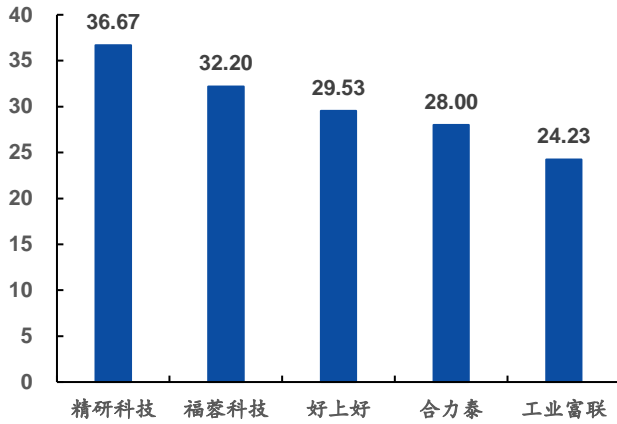
资料来源: iFind, 太平洋证券整理

图表5: 电子各板块年涨跌幅



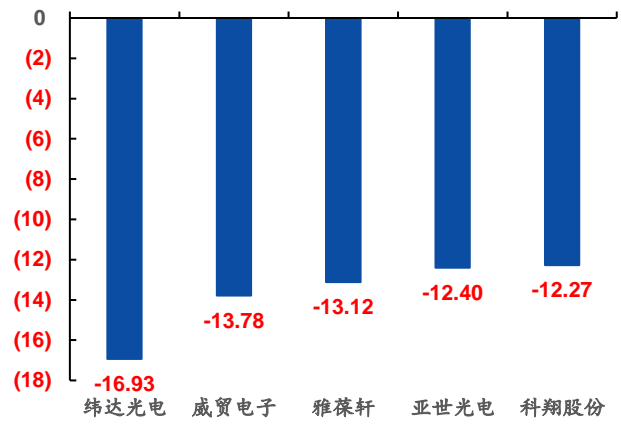
资料来源: iFind, 太平洋证券整理

图表6: 电子本周涨幅 TOP5



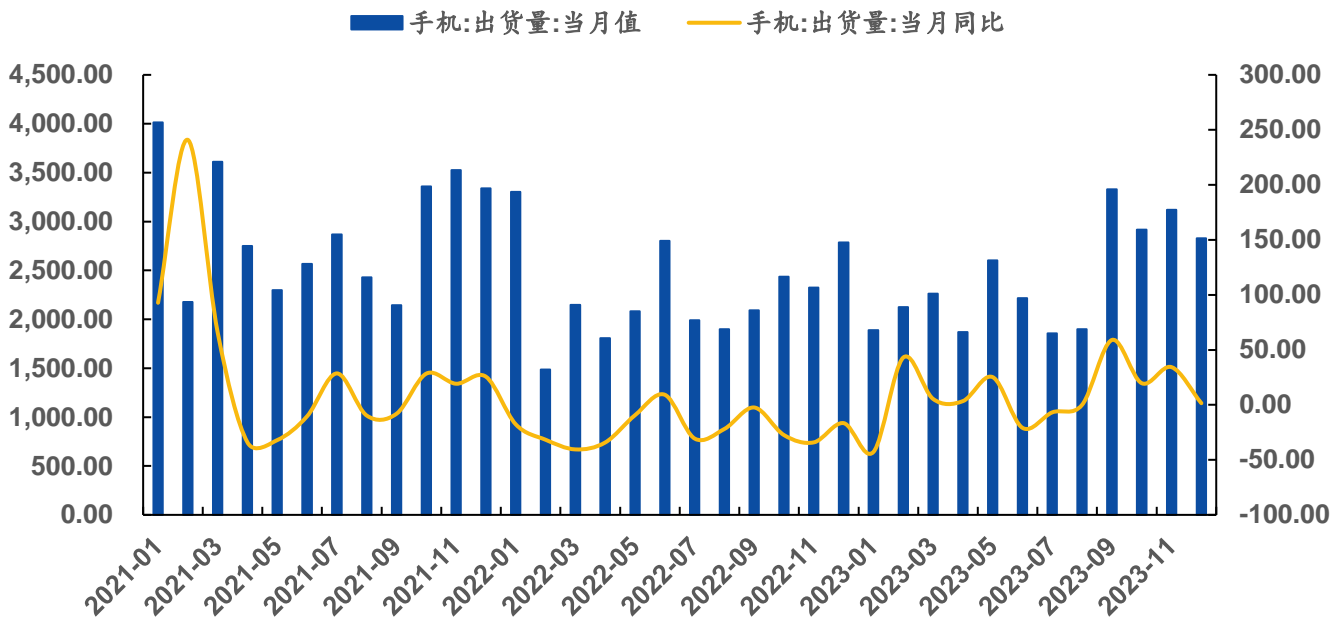
资料来源: iFind, 太平洋证券整理

图表7: 电子本周跌幅 TOP5



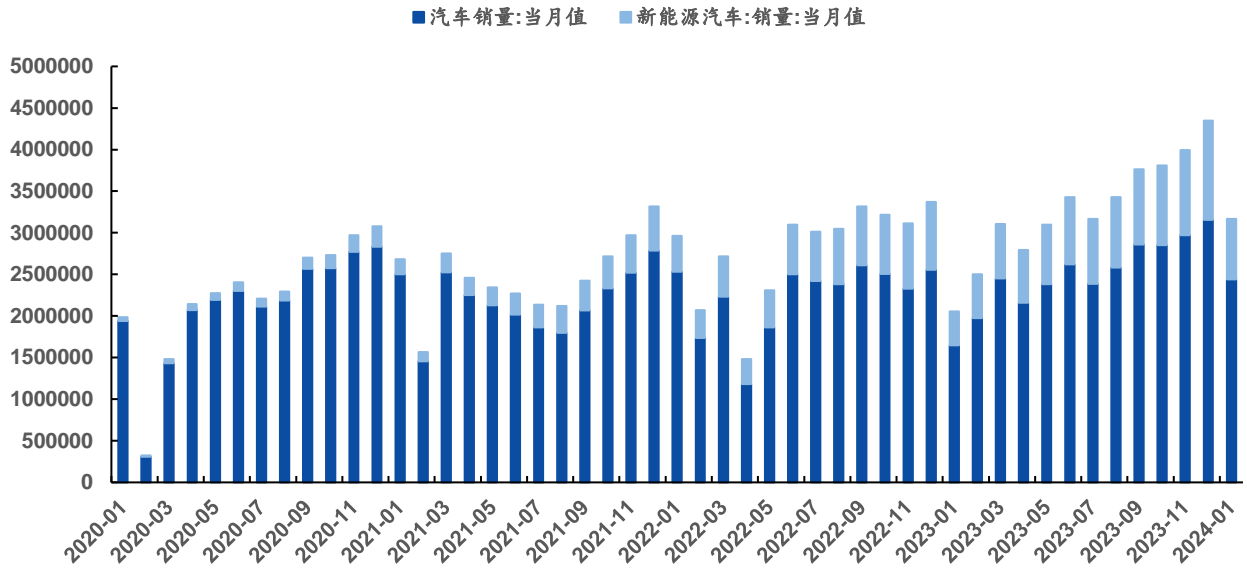
资料来源: iFind, 太平洋证券整理

图表8: 智能手机出货量 (万部)



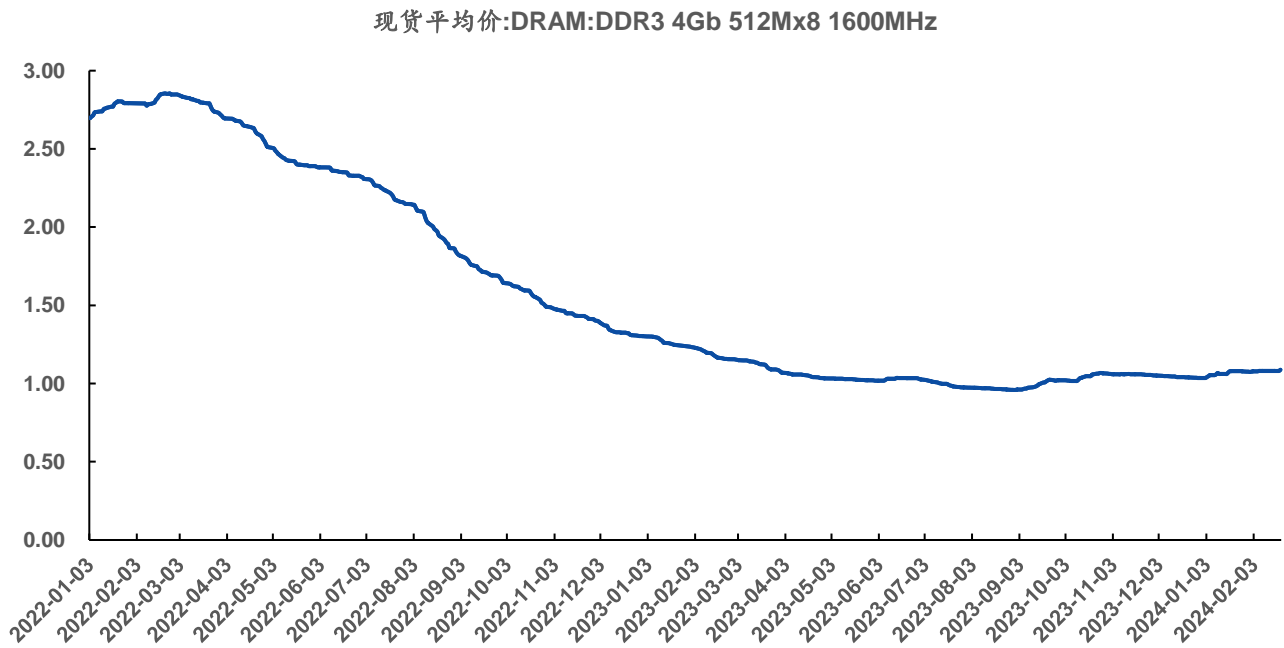
资料来源: iFind, 太平洋证券整理

图表9：汽车与新能源汽车出货量（月）



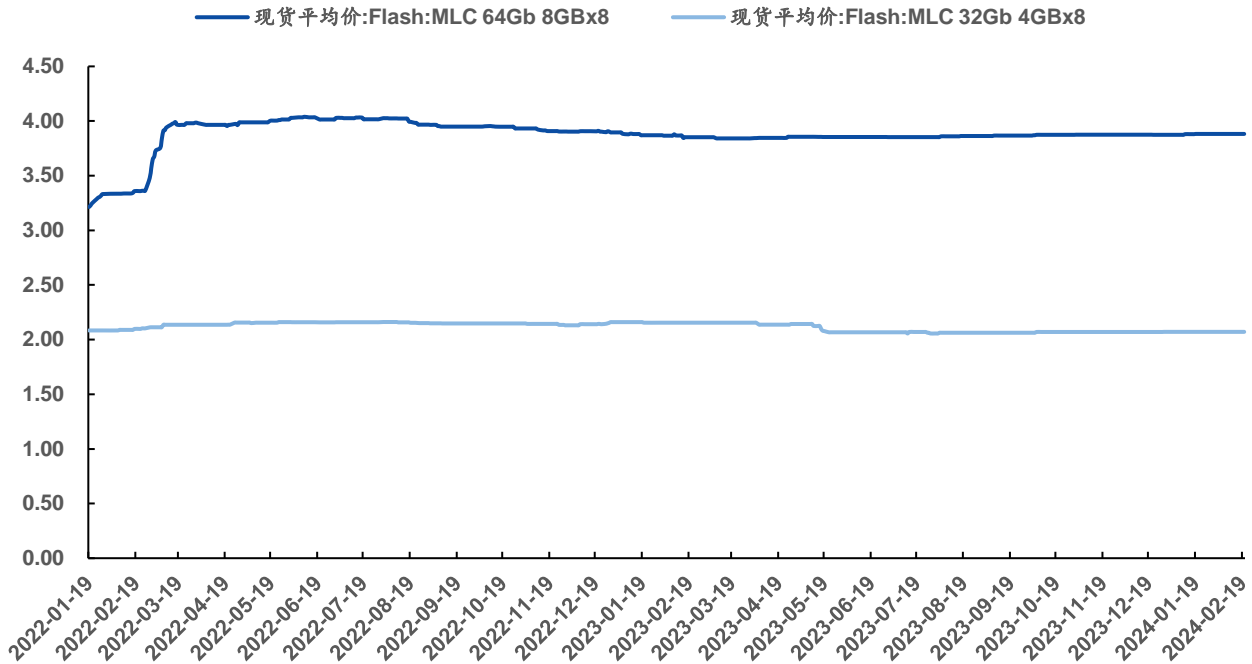
资料来源：iFind，太平洋证券整理

图表10：DRAM 现货价格（美元）



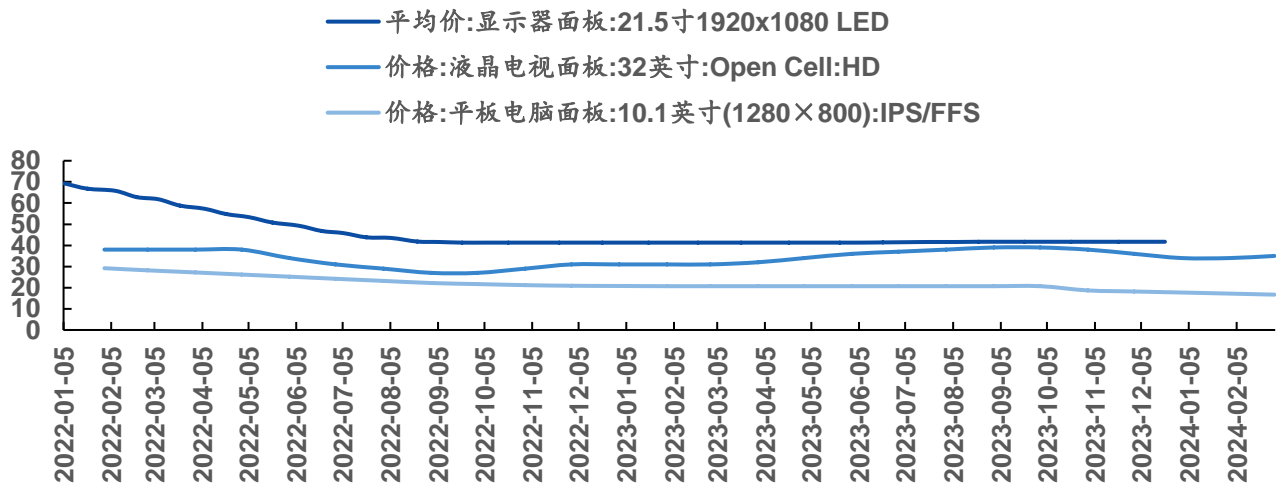
资料来源：iFind，太平洋证券整理

图表11: Flash 现货价格 (美元)



资料来源: iFind, 太平洋证券整理

图表12: 重要面板价格 (美元/片)



资料来源: iFind, 太平洋证券整理





## 投资评级说明

---

### 1、行业评级

看好：预计未来 6 个月内，行业整体回报高于沪深 300 指数 5%以上；

中性：预计未来 6 个月内，行业整体回报介于沪深 300 指数-5%与 5%之间；

看淡：预计未来 6 个月内，行业整体回报低于沪深 300 指数 5%以下。

### 2、公司评级

买入：预计未来 6 个月内，个股相对沪深 300 指数涨幅在 15%以上；

增持：预计未来 6 个月内，个股相对沪深 300 指数涨幅介于 5%与 15%之间；

持有：预计未来 6 个月内，个股相对沪深 300 指数涨幅介于-5%与 5%之间；

减持：预计未来 6 个月内，个股相对沪深 300 指数涨幅介于-5%与-15%之间；

卖出：预计未来 6 个月内，个股相对沪深 300 指数涨幅低于-15%以下。

## 公司地址

---

北京市西城区北展北街 9 号华远企业号 D 座二单元七号

上海市浦东南路 500 号国开行大厦 17 楼 太平洋证券

深圳市福田区商报东路与莲花路新世界文博中心 19 层 1904

广州大道中圣丰广场 988 号 102 太平洋证券



## 研究院

中国北京 100044

北京市西城区北展北街九号

华远·企业号 D 座

投诉电话： 95397

投诉邮箱： kefu@tpyzq.com

## 重要声明

太平洋证券股份有限公司具有经营证券期货业务许可证，公司统一社会信用代码为：91530000757165982D。

本报告信息均来源于公开资料，我公司对这些信息的准确性和完整性不作任何保证。负责准备本报告以及撰写本报告的所有研究分析师或工作人员在此保证，本研究报告中关于任何发行商或证券所发表的观点均如实反映分析人员的个人观点。报告中的内容和意见仅供参考，并不构成对所述证券买卖的出价或询价。我公司及其雇员对使用本报告及其内容所引发的任何直接或间接损失概不负责。我公司或关联机构可能会持有报告中所提到的公司所发行的证券头寸并进行交易，还可能为这些公司提供或争取提供投资银行业务服务。本报告版权归太平洋证券股份有限公司所有，未经书面许可任何机构和个人不得以任何形式翻版、复制、刊登。任何人使用本报告，视为同意以上声明。