

美国经济

CPI 再超预期，但不改 6 月首次降息可能

美国 2 月 CPI 和核心 CPI 环比增速连续第二个月高于市场预期，CPI 同比增速也小幅反弹。食品价格回落，但能源与核心商品价格反弹。服务通胀小幅回落，业主等价租金环比涨幅收窄令市场宽慰，但能源服务、运输服务价格反弹推动超级核心服务通胀小幅回升。CPI 略超预期将强化美联储保持观望而不立即降息的态度，预计 3 月和 5 月议息会议将保持利率不变。通胀数据公布后，10 年国债收益率从 4.09% 最高升至近 4.17%，美元指数走强，但美股小幅上扬，货币市场预期 6 月美联储降息概率保持在 70% 不变。由于春季出行需求推动汽油价格回升与基数效应，3 月 CPI 同比可能延续反弹；但二手车等核心商品与房租通胀回落将推动核心 CPI 增速延续回落。预计第二季度美国经济和就业将有所降温。美联储可能避免在临近大选前的第三季度启动政策转向，6 月首次降息的可能性相对更大，预计全年降息幅度 100 个基点，年末联邦基金利率在 4.3% 左右。

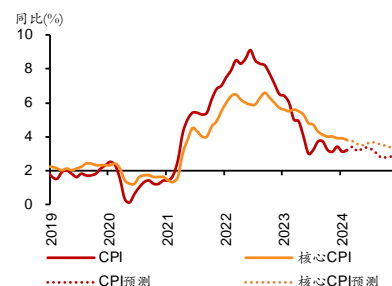
■ **食品价格回落，能源与核心商品价格反弹。**美国 CPI 环比增速从 1 月的 0.3% 反弹至 0.4%，连续两月高于市场预期，同比增速从 3.1% 小幅反弹至 3.2%。食品价格环比持平，较 1 月的 0.4% 有所下降。其中外出就餐环比增速从 0.5% 降至 0.1%，为 2021 年初以来最低。能源价格环比反弹 2.3%，而 1 月环比下降 1.9%，但同比增速延续回落，其中汽油价格环比增速从 1 月的 -3.3% 大幅反弹至 2 月的 3.8%。3 月前两周汽油价格较 2 月延续上涨近 4.5%，由于今年春季天气较暖，提前的出行需求可能继续推动汽油价格环比回升。核心商品价格环比反弹 0.1%，同比下降 0.3%，服装和二手车价格成为核心商品反弹的最大推手。二手车价格在 1 月环比大幅下降 3.4% 后小幅反弹 0.5%，服装环比上涨 0.6%。展望未来，从二手车批发价等先行指标来看，核心商品通胀可能延续回落；食品价格将继续下降，但能源价格同比增速可能将逐渐重返正区间。

■ **服务通胀小幅回落但仍在高位，运输服务价格反弹制约去通胀速度。**核心 CPI 环比增速与 1 月持平达到 0.4%，高于预期的 0.3%，同比增速从 3.9% 回落至 3.8%。核心服务环比增速从 0.7% 降至 0.5%，主要由于占 CPI 权重超过三分之一的房租环比增速从 1 月的 0.6% 下降至 0.4%，其中占权重最大的业主等价租金(OER)环比涨幅从 0.6% 降至 0.4%，主要居所租金则从 0.4% 增至 0.5%。BLS 解释 1 月 OER 大幅反弹因为独栋房屋占比提升，2 月 OER 环比涨幅放缓则缓解了市场对房租通胀可能反弹的担忧。但由于去年四季度以来独栋房屋价格反弹，短期内房租通胀降幅可能受限，从而制约通胀进一步下行速度。扣除房租外的超级核心服务价格环比增速与 1 月持平达到 0.6%，医疗护理、专业服务、健康险、汽车保险和杂项个人服务环比增速显著放缓，但公共交通、机票、休闲服务价格环比涨幅扩大。

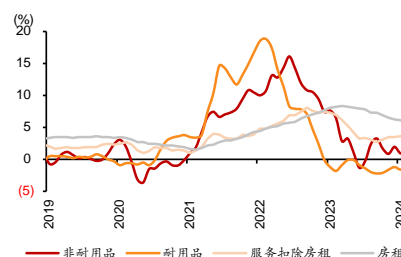
■ **美联储或在 6 月开始降息，全年降息 1 个百分点。**2 月 CPI 增速超预期强化美联储保持观望而不降息态度，预计 3 月和 5 月议息会议将保持政策利率不变。尽管 2 月 CPI 通胀延续超预期，但业主等价租金涨幅回落缓解市场之前担忧，货币市场对 6 月首次降息的预期不变。预计第二季度经济和通胀将保持温和放缓态势，而美联储可能避免在临近大选前的第三季度实施货币政策转向，因此 6 月首次降息的可能性较大。预计美联储全年降息幅度 100 个基点，年末联邦基金利率降至 4.3% 左右。美国名义 GDP 增速可能从 2023 年的 6.3% 降至 2024 年的 4%，2024-2025 年潜在名义 GDP 增速为 4.2% 左右，预计 10 年国债收益率从 2023 年末的 3.9% 降至 2024 年末的 3.75% 和 2025 年的 3.6%。

叶丙南, Ph.D
 (852) 3761 8967
 yebingnan@cmbi.com.hk

刘泽晖
 (852) 3761 8957
 frankliu@cmbi.com.hk

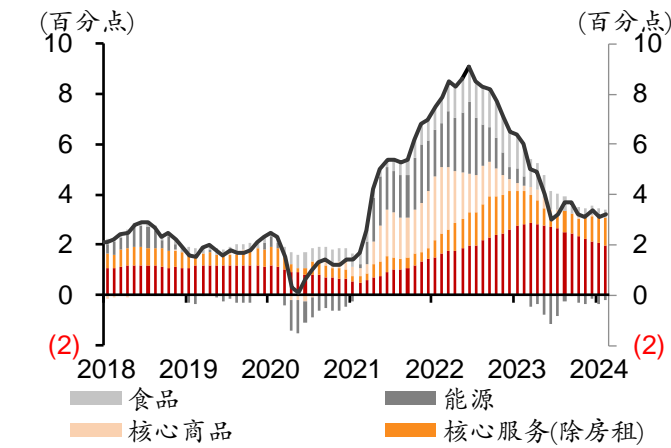


资料来源: Wind, 招银国际环球市场



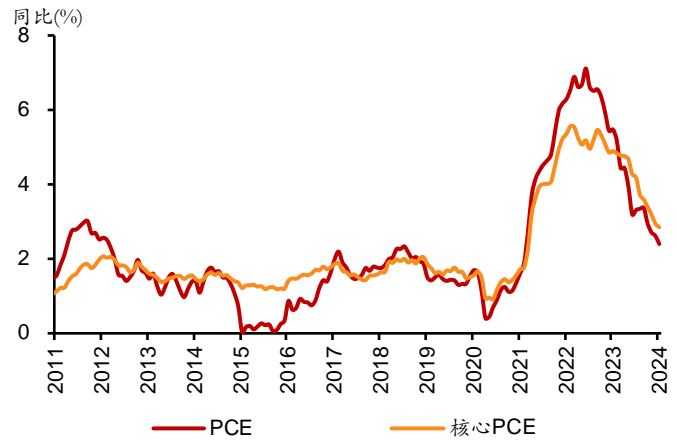
资料来源: Wind, 招银国际环球市场

图 1: 主要项目对美国 CPI 同比增速的拉动



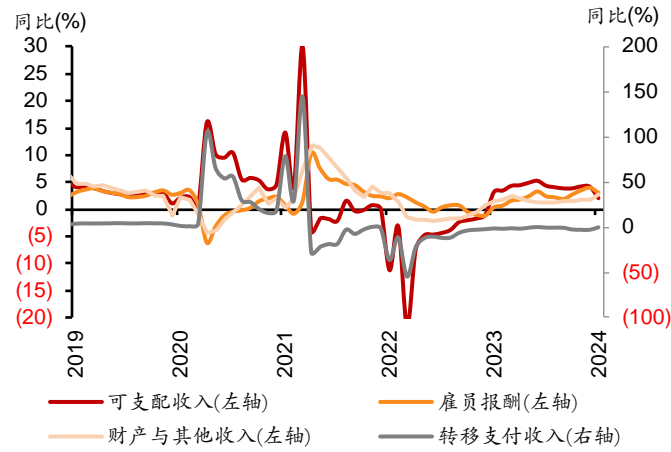
资料来源: Wind, 招银国际环球市场

图 2: 美国 PCE 与核心 PCE 同比增速



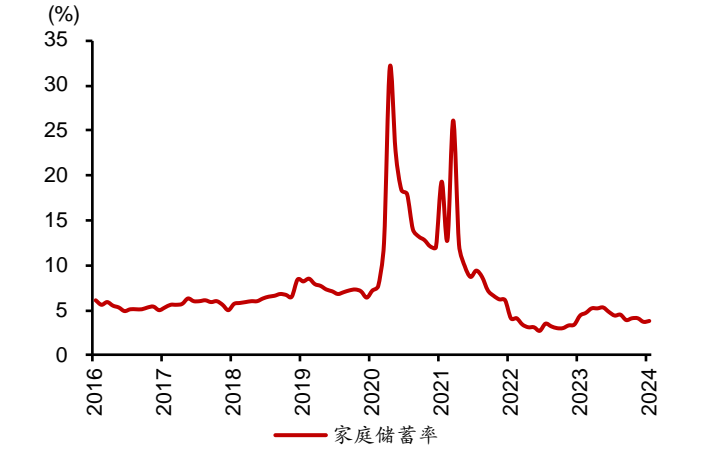
资料来源: Wind, 招银国际环球市场

图 3: 美国不变价收入增速



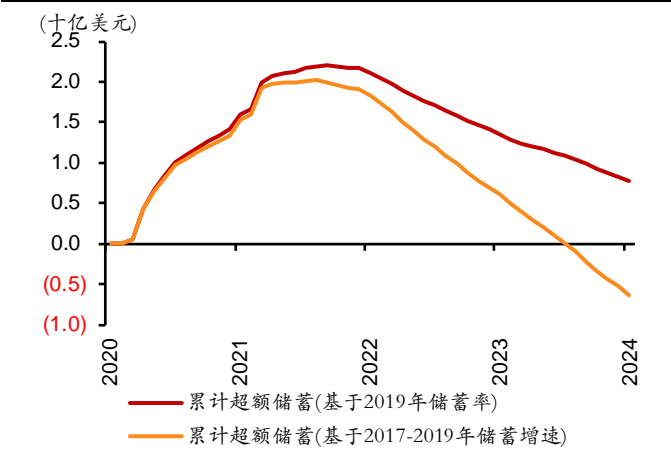
资料来源: Wind, 招银国际环球市场

图 4: 美国家庭储蓄率



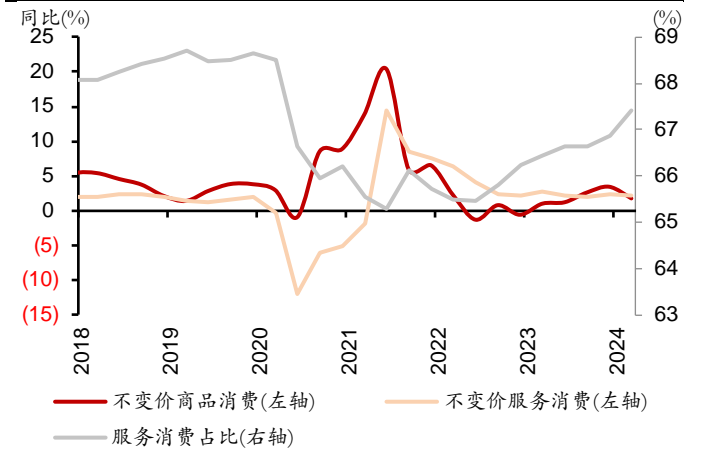
资料来源: Wind, 招银国际环球市场

图 5: 美国家庭累计超额储蓄



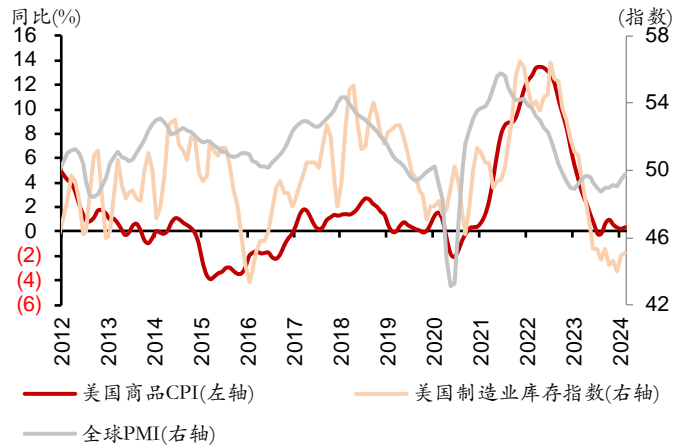
资料来源: Wind, 招银国际环球市场

图 6: 美国家庭商品与服务消费



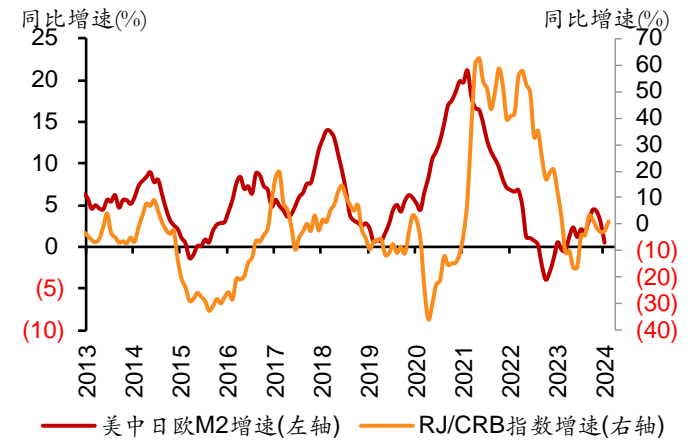
资料来源: Wind, 招银国际环球市场

图 7: 全球经济周期与美国消费通胀、制造业库存



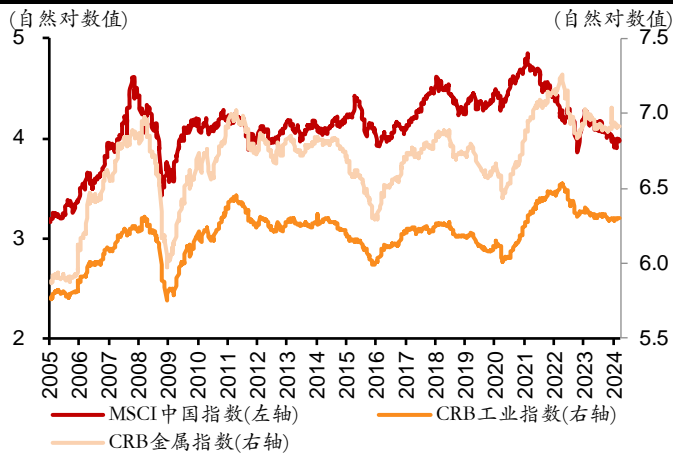
资料来源: Wind, 招银国际环球市场

图 8: 全球 M2 增速与大宗商品价格涨幅



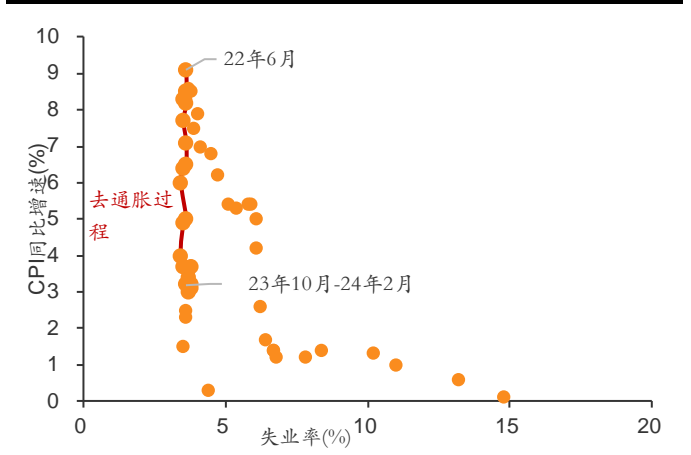
资料来源: Wind, 招银国际环球市场

图 9: 中国股市与 CRB 工业、金属指数



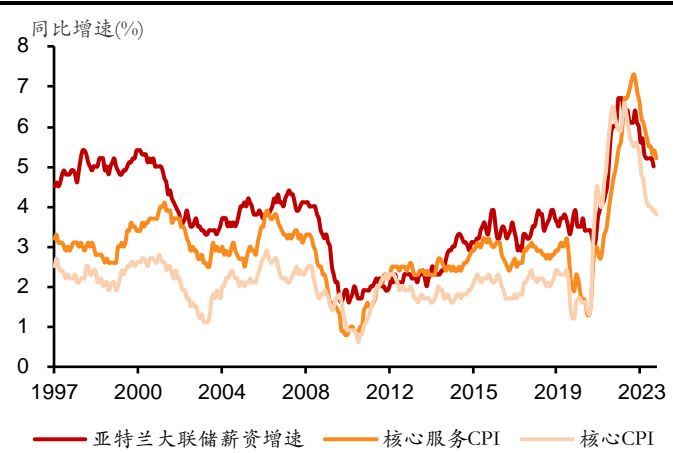
资料来源: Wind, 招银国际环球市场

图 10: 美国菲利普斯曲线



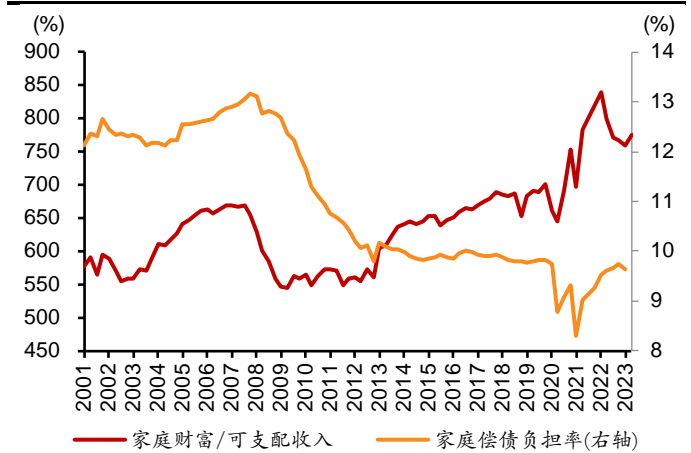
资料来源: Wind, 招银国际环球市场

图 11: 美国劳工成本增速与核心通胀



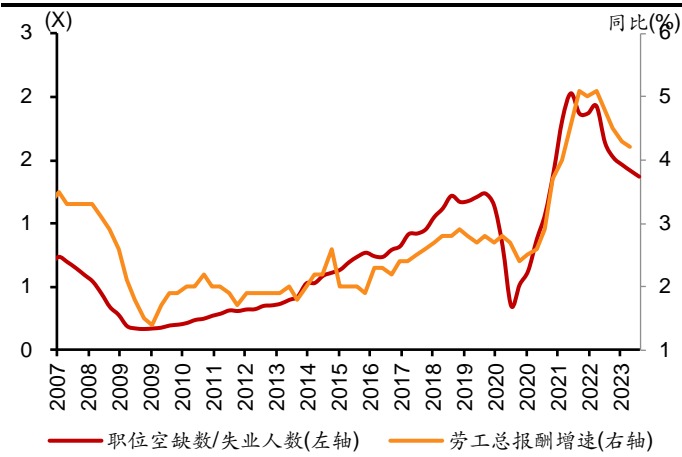
资料来源: Wind, 招银国际环球市场

图 12: 美国家庭财富与偿债负担率



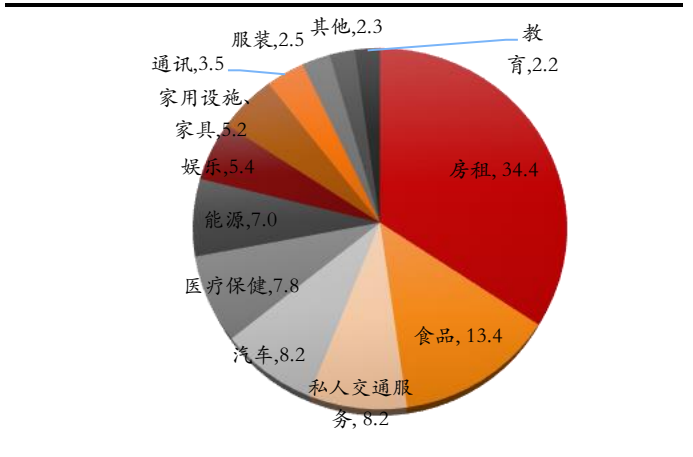
资料来源: Wind, 招银国际环球市场

图 13: 职位空缺数/失业人数与劳工报酬增速



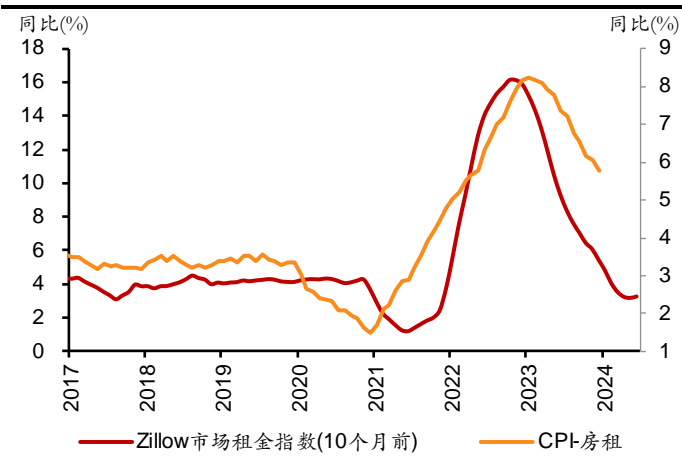
资料来源: Wind, 招银国际环球市场

图 14: 美国 CPI 中主要项目权重



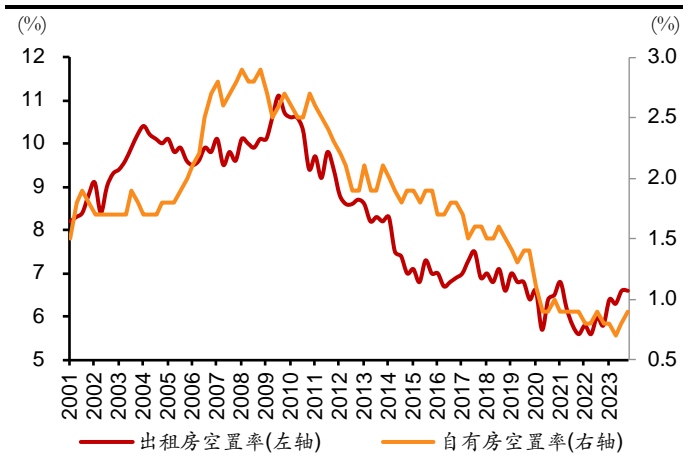
资料来源: Wind, 招银国际环球市场

图 15: Zillow 房租指数与 CPI 房租



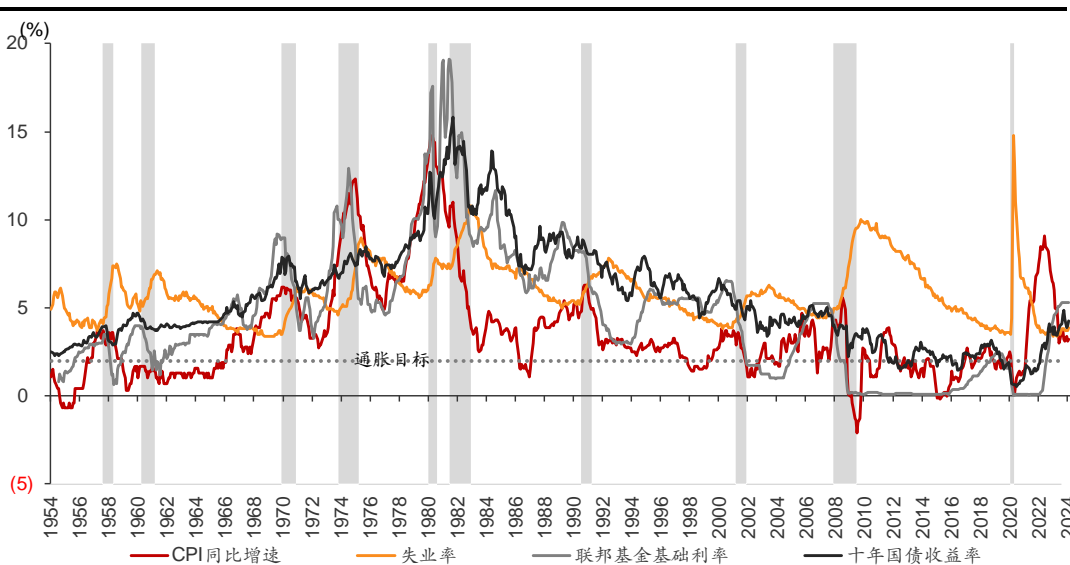
资料来源: Wind, 招银国际环球市场

图 16: 美国住房空置率



资料来源: Wind, 招银国际环球市场

图 17: 美国历史 CPI、失业率与联邦基金利率



资料来源: Wind, 招银国际环球市场

免责声明及披露

分析员声明

负责撰写本报告的全部或部分内容的分析员，就本报告所提及的证券及其发行人做出以下声明：（1）发表于本报告的观点准确地反映有关他们个人对所提及的证券及其发行人的观点；（2）他们的薪酬在过往、现在和将来与发表在报告上的观点并无直接或间接关系。

此外，分析员确认，无论是他们本人还是他们的关联人士（按香港证券及期货事务监察委员会操作守则的相关定义）（1）并没有在发表研究报告 30 日前处置或买卖该等证券；（2）不会在发表报告 3 个工作日内处置或买卖本报告中提及的该等证券；（3）没有在有关香港上市公司内任职高级人员；（4）并没有持有有关证券的任何权益。

招银国际环球市场投资评级

买入	: 股价于未来 12 个月的潜在涨幅超过 15%
持有	: 股价于未来 12 个月的潜在变幅在-10%至+15%之间
卖出	: 股价于未来 12 个月的潜在跌幅超过 10%
未评级	: 招银国际证券并未给予投资评级

招银国际环球市场行业投资评级

优于大市	: 行业股价于未来12个月预期表现跑赢大市指标
同步大市	: 行业股价于未来12个月预期表现与大市指标相若
落后大市	: 行业股价于未来 12 个月预期表现跑输大市指标

招银国际环球市场有限公司

地址: 香港中环花园道3号冠君大厦45楼

电话: (852) 3900 0888

传真: (852) 3900 0800

招银国际环球市场有限公司(“招银国际环球市场”)为招银国际金融有限公司之全资附属公司(招银国际金融有限公司为招商银行之全资附属公司)

重要披露

本报告内所提及的任何投资都可能涉及相当大的风险。报告所载数据可能不适合所有投资者。招银国际环球市场不提供任何针对个人的投资建议。本报告没有把任何人的投资目标、财务状况和特殊需求考虑进去。而过去的表现亦不代表未来的表现，实际情况可能和报告中所载的大不相同。本报告中所提及的投资价值或回报存在不确定性及难以保证，并可能会受目标资产表现以及其他市场因素影响。招银国际环球市场建议投资者应该独立评估投资和策略，并鼓励投资者咨询专业财务顾问以便作出投资决定。

本报告包含的任何信息由招银国际环球市场编写，仅为本公司及其关联机构的特定客户和其他专业人士提供的参考数据。报告中的信息或所表达的意见皆不可作为或被视为证券出售要约或证券买卖的邀请，亦不构成任何投资、法律、会计或税务方面的最终操作建议，本公司及其雇员不就报告中的内容对最终操作建议作出任何担保。我们不对因依赖本报告所载资料采取任何行动而引致之任何直接或间接的、疏忽、违约、不谨慎或各类损失或损害承担任何的法律上责任。任何使用本报告信息所作的投资决策完全由投资者自己承担风险。

本报告基于我们认为可靠且已经公开的信息，我们力求但不担保这些信息的准确性、有效性和完整性。本报告中的资料、意见、预测均反映报告初次公开发布时的判断，可能会随时调整，且不承诺作出任何相关变更的通知。本公司可发布其它与本报告所载资料及/或结论不一致的报告。这些报告均反映报告编写时不同的假设、观点及分析方法。客户应该小心注意本报告中所提及的前瞻性预测和实际情况可能有显著区别，唯我们已合理、谨慎地确保预测所用的假设基础是公平、合理。招银国际环球市场可能采取与报告中建议及/或观点不一致的立场或投资决定。

本公司或其附属关联机构可能持有报告中提到的公司所发行的证券头寸并不时自行及/或代表其客户进行交易或持有该等证券的权益，还可能与这些公司具有其他投资银行相关业务联系。因此，投资者应注意本报告可能存在的客观性及利益冲突的情况，本公司将不会承担任何责任。本报告版权仅为本公司所有，任何机构或个人于未经本公司书面授权的情况下，不得以任何形式翻版、复制、转售、转发及或向特定读者以外的人士传阅，否则有可能触犯相关证券法规。

如需索取更多有关证券的信息，请与我们联系。

对于接收此份报告的英国投资者

本报告仅提供给符合(I)不时修订之英国 2000 年金融服务及市场法令 2005 年(金融推广)令(“金融服务令”)第 19(5) 条之人士及(II) 属金融服务令第 49(2) (a) 至(d) 条(高净值公司或非公司社团等)之机构人士，未经招银国际环球市场书面授权不得提供给其他任何人。

对于接收此份报告的美国投资者

招银国际环球市场不是在美国的注册经纪交易商。因此，招银国际环球市场不受美国就有研究报告准备和研究分析员独立性的规则的约束。负责撰写本报告的全部或部分内容的分析员，未在美国金融业监管局(“FINRA”)注册或获得研究分析师的资格。分析员不受旨在确保分析师不受可能影响研究报告可靠性的潜在利益冲突的相关 FINRA 规则的限制。本报告仅提供给美国 1934 年证券交易法(经修订) 规则 15a-6 定义的“主要机构投资者”，不得提供给其他任何人。接收本报告之行为即表明同意接受协议不得将本报告分发或提供给任何其他人。接收本报告的美国收件人如想根据本报告中提供的信息进行任何买卖证券交易，都应仅通过美国注册的经纪交易商来进行交易。

对于在新加坡的收件人

本报告由 CMBI (Singapore) Pte. Limited (CMBISG) (公司注册号 201731928D) 在新加坡分发。CMBISG 是在《财务顾问法案》(新加坡法例第 110 章)下所界定，并由新加坡金融管理局监管的豁免财务顾问公司。CMBISG 可根据《财务顾问条例》第 32C 条下的安排分发其各自的外国实体，附属机构或其他外国研究机构编制的报告。如果报告在新加坡分发给非《证券与期货法案》(新加坡法例第 289 章)所定义的认可投资者，专家投资者或机构投资者，则 CMBISG 仅会在法律要求的范围内对这些人士就报告内容承担法律责任。新加坡的收件人应致电 (+65 6350 4400) 联系 CMBISG，以了解由本报告引起或与之相关的事宜。