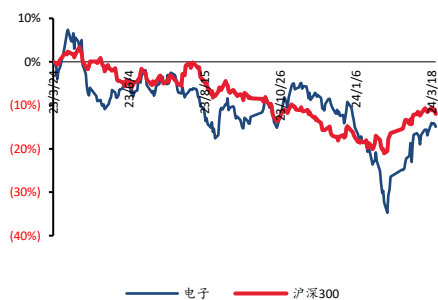


电子

电子周报

■ 走势比较



■ 子行业评级

■ 推荐公司及评级

相关研究报告

证券分析师：张世杰

E-MAIL: zhangsj@tpyzq.com

执业资格证书编号: S1190523020001

重点公告摘要

【捷捷微电】公司发布2023年年度业绩预告修正公告：修正后归母净利润预期1.03-1.54亿元，同比下降64.48%-76.32%

【复旦微电】公司发布2023年报：公司实现营业收入约为35.36亿元，同比下降0.07%；实现归属于上市公司股东的净利润约为7.19亿元，较上年同期减少33.18%；本期归属于上市公司股东的扣除非经常性损益的净利润约为5.72亿元，较上年同期减少43.84%

【钜泉科技】公司发布2023年报：公司实现营业收入60,304.56万元，较上年同期减少15.05%；实现归属于上市公司股东的净利润为13,143.49万元，较上年同期减少34.30%；本期归属于上市公司股东的扣除非经常性损益的净利润约9,059.47万元，较上年同期减少52.19%

【乐鑫科技】公司发布2023年报：实现营业收入143,306.49万元，同比增长12.74%；实现归属于上市公司股东的净利润为13,620.46万元，同比增长39.95%；归属于上市公司股东的扣除非经常性损益的净利润为10,900.74万元，同比增长63.55%

【法拉电子】公司发布2023年报：实现营业收入38.80亿元，同比增长1.14%；实现归属于上市公司股东的净利润10.24亿元，同比增长1.72%；归属于上市公司股东的扣除非经常性损益的净利润9.99亿元，同比增长2.47%

【必易微】公司发布2023年报：实现营业收入5.78亿元，同比增长10.01%；归母净利润-0.19亿元，同比减少150.24%；扣非后归母净利润-0.59亿元，同比减少404.22%

【伟测科技】公司公布2023年报：实现营收7.37亿元，同比增长0.48%；归属上市公司股东净利润1.18亿元，同比减少51.57%；实现归属上市公司股东扣非净利润0.91亿元，同比减少55.06%

【朗特智能】公司发布2023年报：实现营业收入10.29亿元，同比下降20.31%；归母净利润1.09亿元，同比下降40.09%；扣非后归母净利润0.89亿元，同比下降47.48%

【水晶光电】公司发布2023年报：实现营收50.8亿元，同比增长16.0%；归母净利润6.0亿元，同比增长4.2%；扣非归母净利润5.2亿元，同比增长2.7%

【腾景科技】公司发布2023年报：2023年度实现营收3.40亿元，同比下降1.29%；实现归母净利润4165.59万元，同比下降28.72%；实现扣非归母净利润3641.89万元，同比下降24.14%

【硅烷科技】公司发布2023年报：实现营业收入11.21亿元，同比增长17.55%；实现归属于上市公司股东的净利润3.08亿元，同比增长62.98%；实现非归母净利润2.82亿元，同比增长51.77%

【南芯科技】公司发布2023年报：实现营业收入17.8亿元，同比增长36.87%；归母净利润2.61亿元，同比增长6.15%；实现扣费归母净利润

2.51 亿元，同比增长 6.54%

【长盈精密】公司发布 2023 年报：实现营收 137.22 亿，同比下降 9.7%；实现归母净利 0.86 亿，同比增长 102.2%；实现扣非归母净利 0.19 亿，同比增长 10.3%

【中微公司】公司发布 2023 年报：实现营收 62.64 亿元，同比增长 32.15%；归母净利润 17.86 亿元，同比增长 52.67%；扣非归母净利润 11.91 亿元，同比增长 29.58%

风险提示：行业景气度波动风险；需求不及预期风险

目录

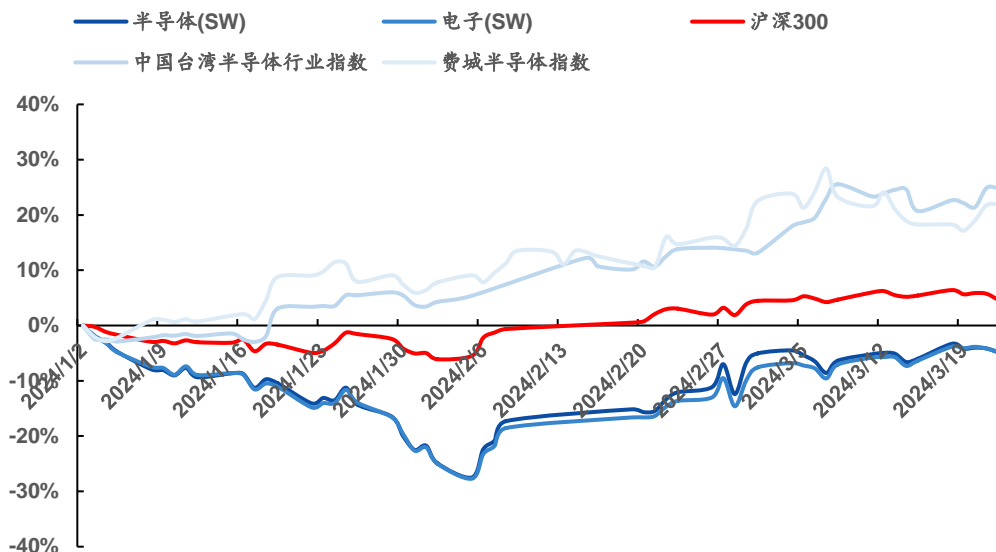
一、 指数跟踪..... 5

图表目录

图表 1: 全球主要半导体涨跌幅	5
图表 2: A 股主要指数涨跌幅	5
图表 3: 电子各版块周涨跌幅	6
图表 4: 电子各版块月涨跌幅	6
图表 5: 电子各版块年涨跌幅	6
图表 6: 电子本周涨幅 TOP5	7
图表 7: 电子本周跌幅 TOP5	7
图表 8: 智能手机出货量 (万部)	7
图表 9: 汽车与新能源汽车出货量 (月)	8
图表 10: DRAM 现货价格 (美元)	9
图表 11: Flash 现货价格 (美元)	9
图表 12: 重要面板价格 (美元/片)	10

一、 指数跟踪

图表1：全球主要半导体涨跌幅



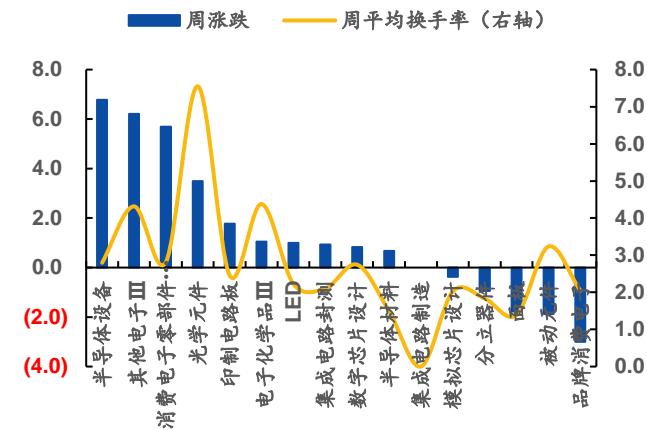
资料来源：iFind, 太平洋证券整理

图表2：A股主要指数涨跌幅

代码	名称	周涨跌幅	月涨跌幅	年涨跌幅
000001.SH	上证指数	(0.22)	1.09	2.46
399106.SZ	深证综指	0.43	4.41	(3.02)
399102.SZ	创业板综	0.84	6.29	(4.74)
000688.SH	科创50	(1.79)	(1.67)	(6.78)
000300.SH	沪深300	(0.70)	0.82	3.32
801080.SI	电子(SW)	1.74	5.75	(6.30)

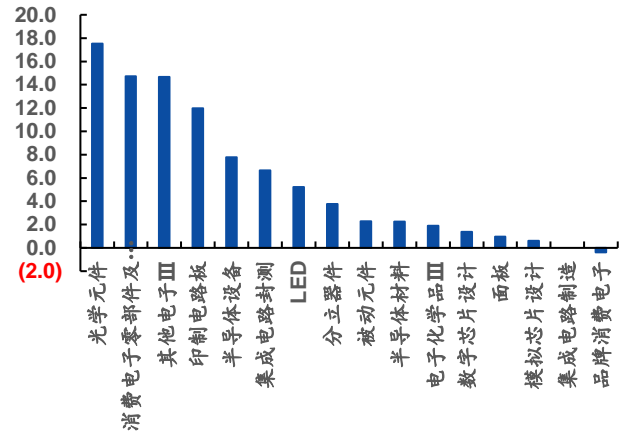
资料来源：iFind, 太平洋证券整理

图表3: 电子各版块周涨跌幅



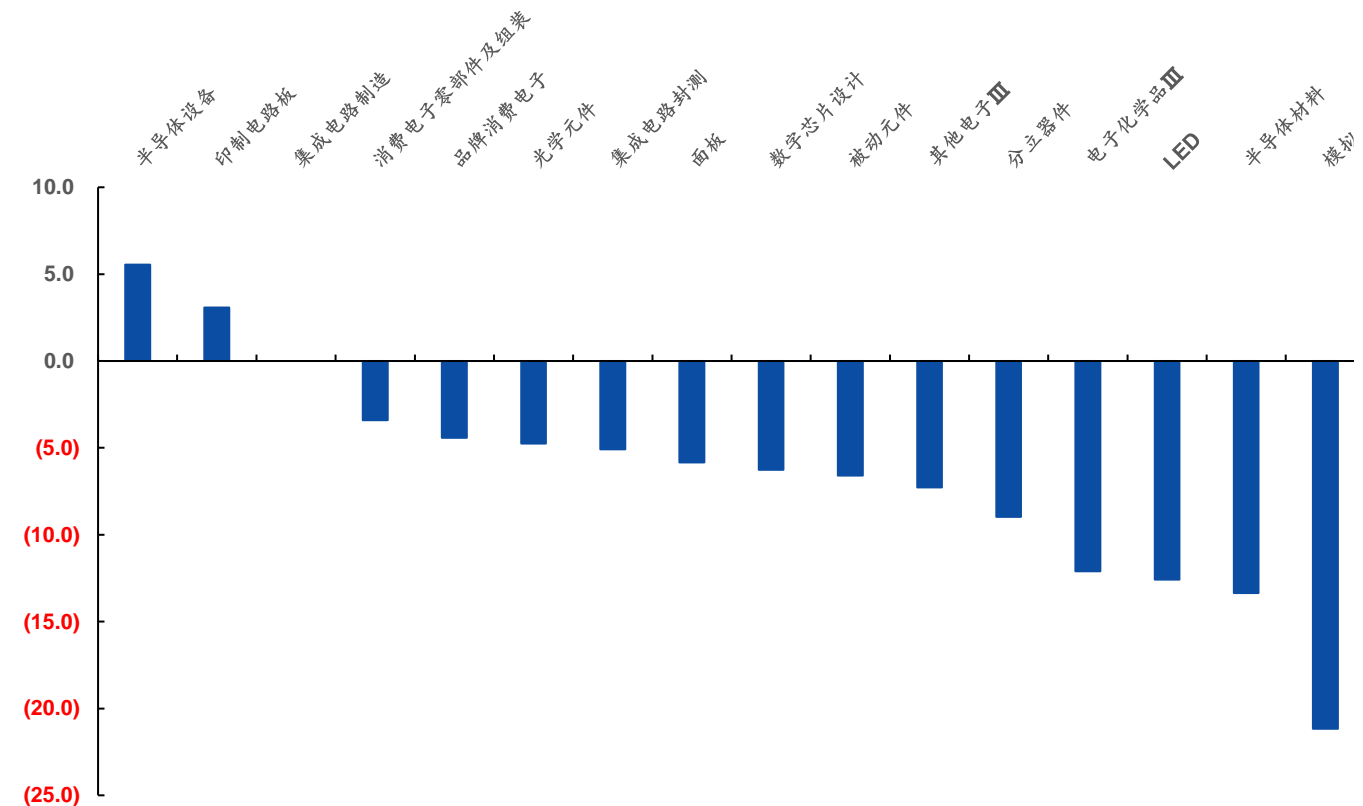
资料来源: iFind, 太平洋证券整理

图表4: 电子各版块月涨跌幅



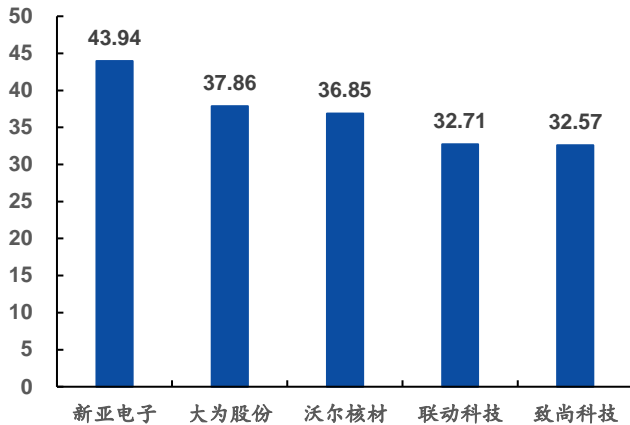
资料来源: iFind, 太平洋证券整理

图表5: 电子各板块年涨跌幅



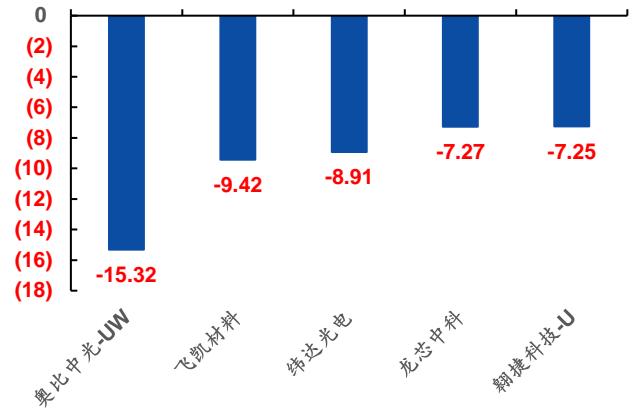
资料来源: iFind, 太平洋证券整理

图表6: 电子本周涨幅 TOP5



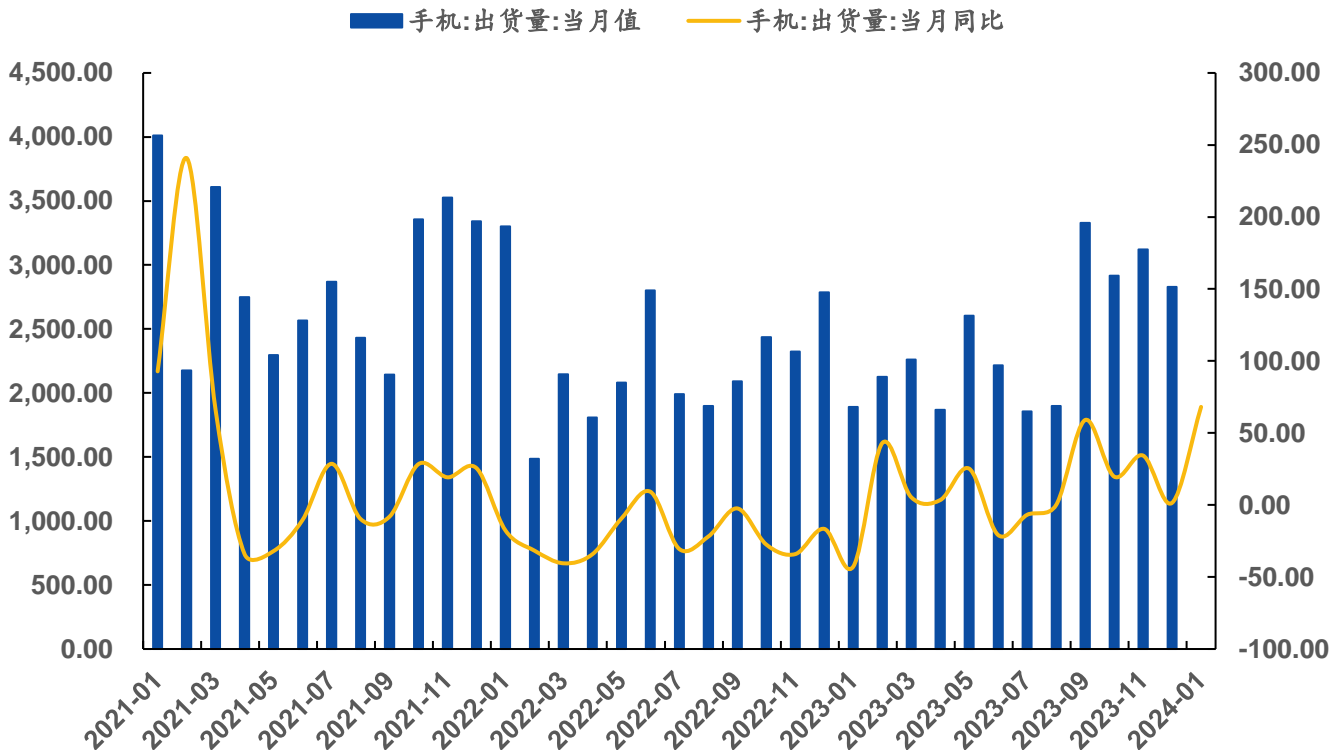
资料来源: iFind, 太平洋证券整理

图表7: 电子本周跌幅 TOP5



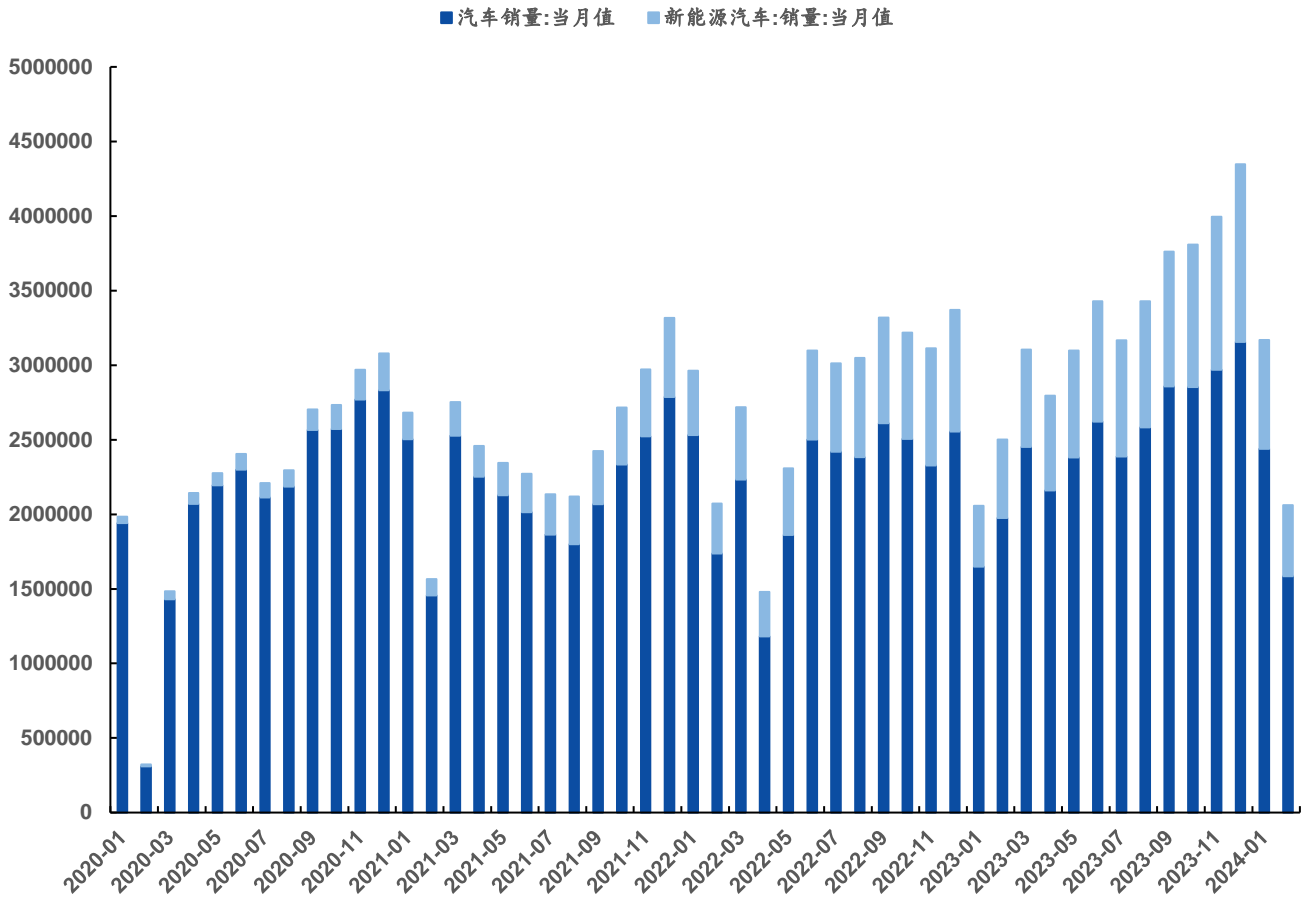
资料来源: iFind, 太平洋证券整理

图表8: 智能手机出货量 (万部)



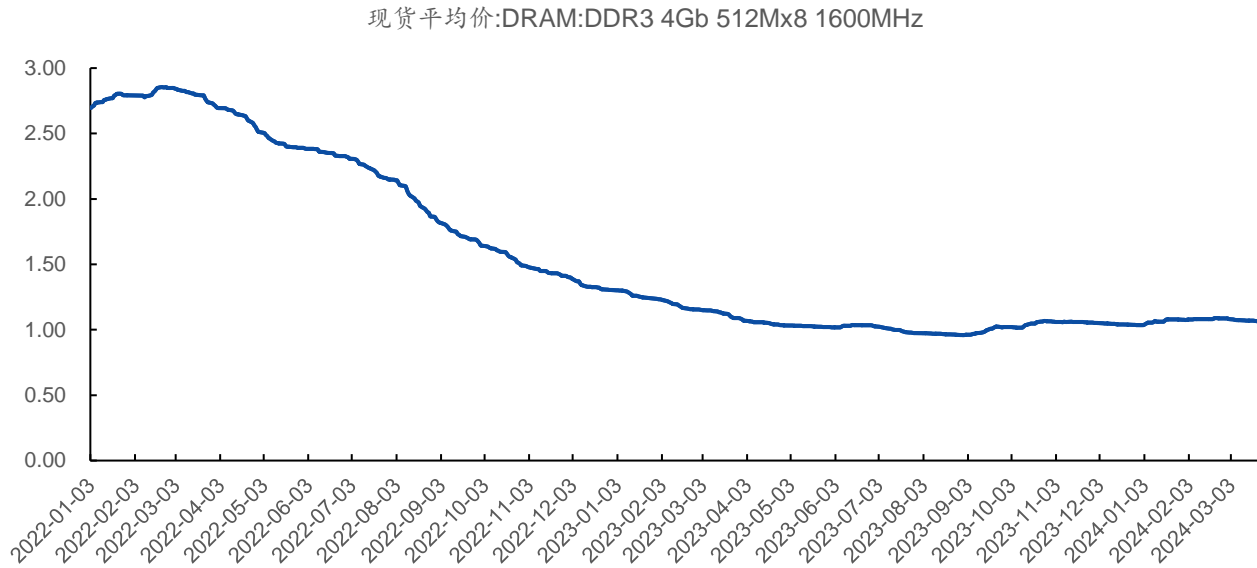
资料来源: iFind, 太平洋证券整理

图表9：汽车与新能源汽车出货量（月）



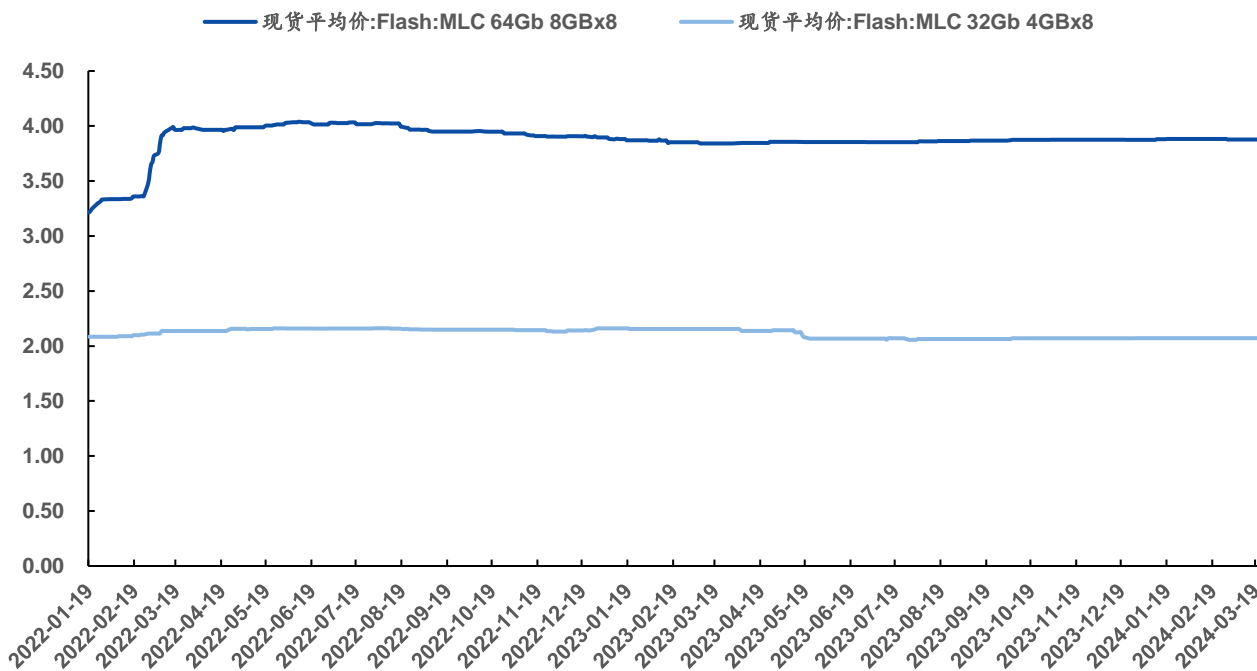
资料来源：iFind，太平洋证券整理

图表10: DRAM 现货价格 (美元)



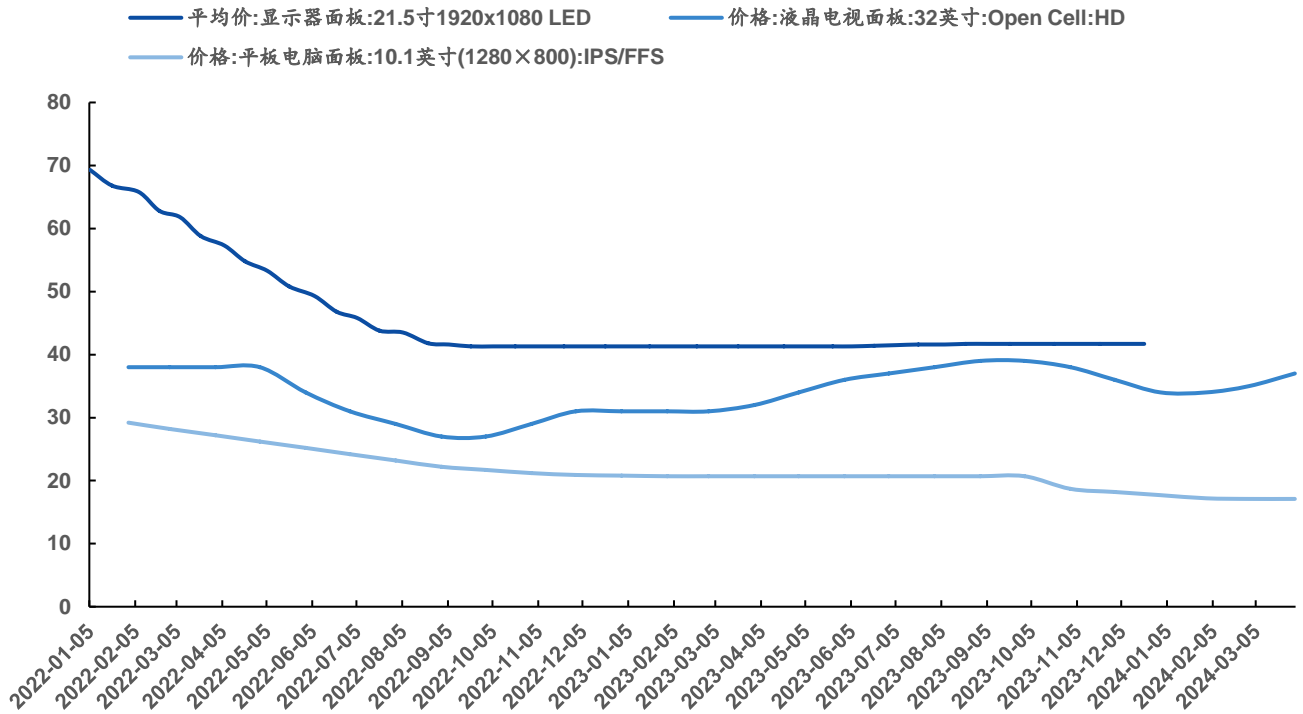
资料来源: iFind, 太平洋证券整理

图表11: Flash 现货价格 (美元)



资料来源: iFind, 太平洋证券整理

图表12: 重要面板价格 (美元/片)



资料来源: iFind, 太平洋证券整理

投资评级说明

1、行业评级

看好：预计未来 6 个月内，行业整体回报高于沪深 300 指数 5%以上；

中性：预计未来 6 个月内，行业整体回报介于沪深 300 指数-5%与 5%之间；

看淡：预计未来 6 个月内，行业整体回报低于沪深 300 指数 5%以下。

2、公司评级

买入：预计未来 6 个月内，个股相对沪深 300 指数涨幅在 15%以上；

增持：预计未来 6 个月内，个股相对沪深 300 指数涨幅介于 5%与 15%之间；

持有：预计未来 6 个月内，个股相对沪深 300 指数涨幅介于-5%与 5%之间；

减持：预计未来 6 个月内，个股相对沪深 300 指数涨幅介于-5%与-15%之间；

卖出：预计未来 6 个月内，个股相对沪深 300 指数涨幅低于-15%以下。

公司地址

北京市西城区北展北街 9 号华远企业号 D 座二单元七号

上海市浦东南路 500 号国开行大厦 17 楼 太平洋证券

深圳市福田区商报东路与莲花路新世界文博中心 19 层 1904

广州大道中圣丰广场 988 号 102 太平洋证券



研究院

中国北京 100044

北京市西城区北展北街九号

华远·企业号 D 座

投诉电话： 95397

投诉邮箱： kefu@tpyzq.com

重要声明

太平洋证券股份有限公司具有经营证券期货业务许可证，公司统一社会信用代码为：91530000757165982D。

本报告信息均来源于公开资料，我公司对这些信息的准确性和完整性不作任何保证。负责准备本报告以及撰写本报告的所有研究分析师或工作人员在此保证，本研究报告中关于任何发行商或证券所发表的观点均如实反映分析人员的个人观点。报告中的内容和意见仅供参考，并不构成对所述证券买卖的出价或询价。我公司及其雇员对使用本报告及其内容所引发的任何直接或间接损失概不负责。我公司或关联机构可能会持有报告中所提到的公司所发行的证券头寸并进行交易，还可能为这些公司提供或争取提供投资银行业务服务。本报告版权归太平洋证券股份有限公司所有，未经书面许可任何机构和个人不得以任何形式翻版、复制、刊登。任何人使用本报告，视为同意以上声明。