

被低估的新种业，挖掘4000亿规模的行业机会 词条报告系列



郑紫炯 · 头豹分析师

2024-03-29 未经平台授权，禁止转载

版权有问题? [点此投诉](#)

行业:

农林牧渔/农业/蔬菜、食用菌及园艺作物种植

消费品制造/食品饮料

词条目录

<h3>行业定义</h3> <p>食用菌是一种具有极高的营养价值的食品，其拥有高...</p> <p>AI访谈</p>	<h3>行业分类</h3> <p>食用菌种类繁多，常见的有蘑菇、香菇、杏鲍菇、金...</p> <p>AI访谈</p>	<h3>行业特征</h3> <p>中国食用菌行业发展迅速，在市场需求量的增加下，...</p> <p>AI访谈</p>	<h3>发展历程</h3> <p>食用菌行业目前已达到 4个阶段</p> <p>AI访谈</p>
<h3>产业链分析</h3> <p>上游分析 中游分析 下游分析</p> <p>AI访谈</p>	<h3>行业规模</h3> <p>食用菌行业规模暂无评级报告</p> <p>AI访谈 SIZE数据</p>	<h3>政策梳理</h3> <p>食用菌行业相关政策 5篇</p> <p>AI访谈</p>	<h3>竞争格局</h3> <p>目前中国食用菌行业集中度低，行业形成农户种植企...</p> <p>AI访谈 数据图表</p>

摘要 食用菌产业是集经济效益、社会效益和生态效益于一体的农业产业，市场发展前景广阔。2018年至2022年间，中国食用菌行业市场基本呈现增长的趋势，行业规模从3,015.42亿元增长至4,233.18亿元。未来五年，推测中国食用菌行业规模将以CARG为5.06%的速度增长，预计在2027年中国食用菌市场总规模将会达到5,786.42亿元。目前中国食用菌行业集中度低，行业形成农户种植企业众多，工厂化企业加速出清的势态。

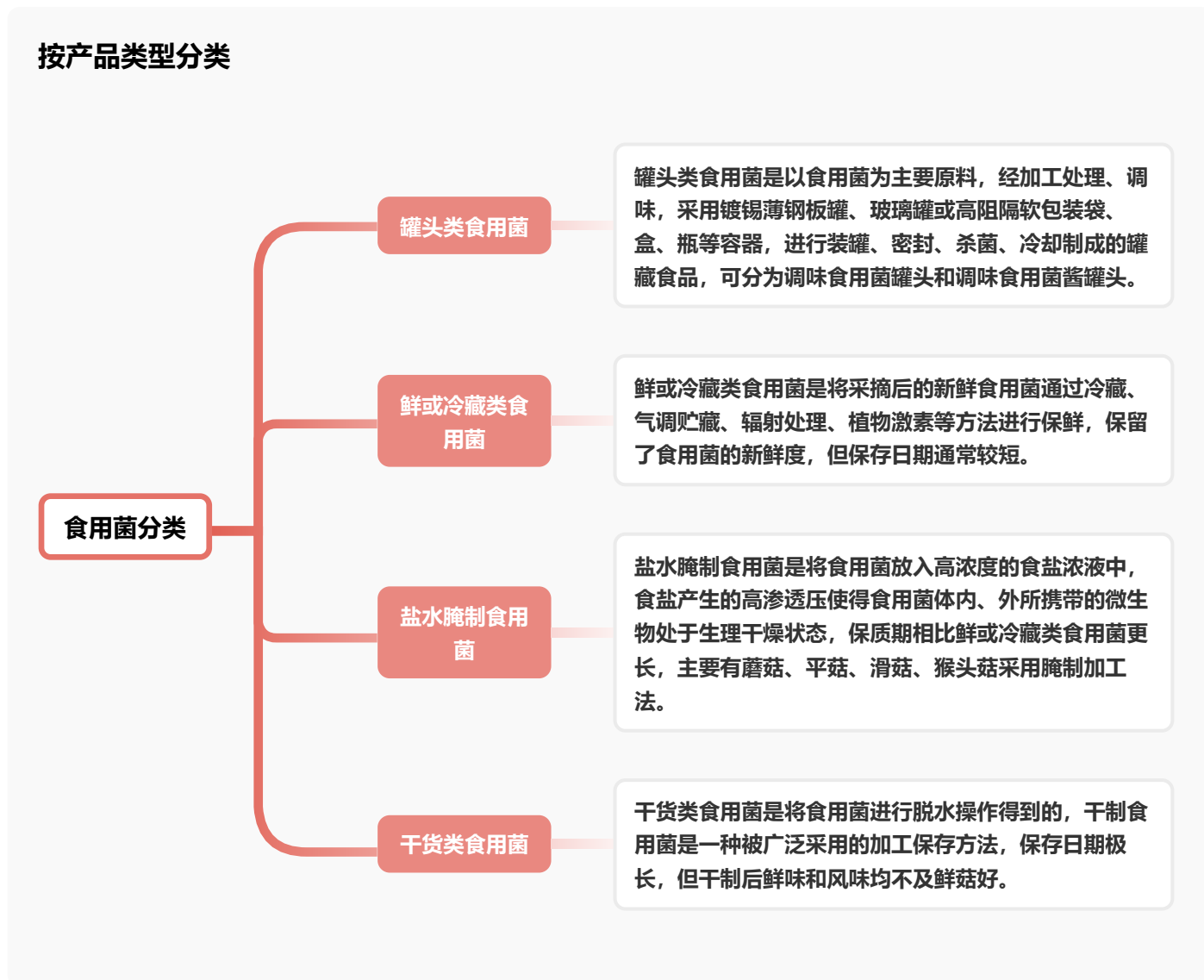
食用菌行业定义^[1]

食用菌是一种具有极高的营养价值的食品，其拥有高蛋白、低脂肪，富含维生素、多酶类和无机盐，以及各种多糖体，常见的食用菌有香菇、平菇、金针菇、口蘑（双孢菇）、杏鲍菇、真姬菇、木耳、银耳、草菇、猴头、竹荪、松口蘑（松茸）、红菇、灵芝、虫草、松露、白灵菇和牛肝菌等。食用菌行业是集经济效益、社会效益和生态效益于一体的农业产业，市场发展前景广阔。

[1] 1: 雪榕生物2022年年报

食用菌行业分类^[2]

食用菌种类众多，常见的有蘑菇、香菇、杏鲍菇、金针菇、木耳、银耳等，根据海关商品HS的分类方法，可将食用菌按产品类型分为罐头类食用菌、鲜或冷藏类食用菌、盐水腌制食用菌以及干货类食用菌。



[2] 1: 食药两用-从贸易效率与...

食用菌行业特征^[3]

中国食用菌行业发展迅速，在市场需求量的增加下，食用菌在农业中成为仅次于粮、油、果、菜的第五大类农产品，已经成为发展经济的重要产业之一，并且食用菌产业是生态农业循环经济的重要组成。中国具备丰富的食用菌资源，目前伴随着消费者的多样化需求，栽培种类逐渐丰富。

1 食用菌已成为中国第五大农产品

中国食用菌产业迅速发展

中国食用菌产量占全球75%，是名副其实食用菌生产、消费和出口大国。中国食用菌产业发展迅速，产量增长迅猛，从1978年的5.8万吨增长到2022年的超4,000万吨，成为仅次于粮、油、果、菜的第五大类农产品和中国重要的纯出口产品。

2 食用菌产业是生态农业循环经济的重要组成

食用菌因其分解者角色，成为生态农业的重要组成

食用菌作为生物链中的分解者，将食用菌生产与其他产业结构调整结合起来，可有效实现生态农业的良性循环，比如将被作为垃圾的秸秆、牛粪等，通过加工成培养基种植食用菌，采摘后可将培养基转化为有机肥生产有机粮食，发展“畜牧业菌类蔬菜”生态农业循环经济模式，这不仅实现生态农业循环经济，还可增加农民收入，减少环境污染。

3 中国食用菌栽培种类丰富多样

中国食用菌栽培种类趋于多样化

食用菌种类丰富，中国已知的食用菌有350多种，但作为产业栽培的食用菌品种并不多，香菇、木耳、金针菇等的栽培占主要地位，但近几年如蟹味菇、海鲜菇、秀珍菇和白灵菇等品牌愈发受到市场欢迎，成为食用菌产业新增长点，中国食用菌的栽培种类随着消费者的多样化需求逐渐丰富多样。

[3] 1: <http://journal.crne...>

2: <https://mp.weixin....>

3: 中国农村网、安徽省食...

食用菌发展历程^[4]

中国食用和种植食用菌的历史悠久，最早可追溯到远古时期，但以自然生长的食用菌为主，20世纪60年代，人工接种技术逐渐成熟，中国食用菌产业开始发展，20世纪80年代后，中国食用菌产量开始爆发性增长，20世纪90年代后，食用菌工厂化技术传入中国，食用菌工厂化生产得到快速扩张，中国食用菌产业开始进入高速发展阶段，2013年后，部分小规模企业关闭，行业经历一轮洗牌，头部企业开始上市，中国食用菌行业进入成熟期。

萌芽期 · 1959~1978

20世纪60年代，双孢蘑菇、香菇人工接种成功并获得显著增产，70年代开始推广人工接种技术。此阶段中国菌种制备技术日益成熟，食用菌的驯化工作和栽培种类逐渐增加。

启动期 · 1978~1990

20世纪80年代初彭兆旺发明了人造菇木栽培香菇技术，使得栽培设施利用率倍增，促进了产业效益的大幅提高。

此阶段中国食用菌产业产量提升迅猛，从1978年5.8万吨增长到1990年108.3万吨，中国食用菌产量占全球比例从1978年的5.5%增长到1990年的28.8%。世界食用菌产业开始向中国转移。

高速发展期 · 1990~2013

上世纪90年代，食用菌工厂化技术传入中国，最先在福建、广州、上海等地扎根发展，1990年，山东九发食用菌引进双孢菇工厂化生产线；1999年，浦东天厨菇业率先建立金针菇工厂化生产线。2000年后食用菌工厂化生产得到快速扩张。

此阶段中国食用菌产量快速扩张，食用菌工厂化生产得到快速发展，到2013年中国食用菌工厂化产量占比达6.47%。

成熟期 · 2014~至今

2014年和2015年，在前期急速扩张后，部分小规模企业关闭，行业经历一轮洗牌，工厂化产量略有下降。2015年众兴菌业上市，2016年雪榕生物上市，2021年万辰生物和华绿生物上市，食用菌行业不断规模化方向发展。

此阶段行业进入成熟期，大型企业加速抢占市场，头部企业开始上市，食用菌产量增速有所下降但仍保持增长。

[4] 1: 张金霞,陈强,黄晨阳等.食...

食用菌产业链分析^[5]

食用菌行业产业链的上、中、下游各自承担着不同的职责和角色，相互之间密切相关。产业链上游主要为农作物种植业，中游部分是食用菌生产企业，食用菌行业下游行业主要包括商贸零售业、餐饮业、食品加工制造业等，食用菌产品通过经销商、农贸市场、商超等渠道进行销售，终端客户包括消费者、加工厂、餐饮企业等。

1.产业链中游企业目前正向产业链上下游寻找业务机会，拓展市场规模和提高影响力，头部企业正利用规模化食用菌工厂化企业加速扩充产能抢占市场，雪榕生物、众兴菌业、华绿生物、万辰生物2022年比2017年日产能分别增长 34%、108%、121%、46%，市场竞争的加剧导致不少工厂化企业停产、转产或是减产。**2.产业链**

的价格传导能力较弱，中游承担上游原材料价格上涨压力和下游价格下降的压力，根据雪榕生物2022年年报，食用菌原材料和包装材料成本价格同比增长9.1%、9.5%，而下游价格上涨仅为5%。

上 产业链上游

生产制造端

农作物种植业

上游厂商

[北大荒农垦集团有限公司 >](#)

[湖南隆平高科农业开发有限公司 >](#)

[安徽荃银高科种业股份有限公司 >](#)

[查看全部](#) ▾

产业链上游说明

食用菌行业主要以米糠、棉籽壳、木屑、玉米芯、甘蔗渣、农业秸秆（如稻草、麦秸、玉米秸等）等农业废弃物为原料，因此上游为农作物种植业。**1.农产品产量的增减和价格的升降均会造成食用菌栽培所需原材料价格的波动，中国是农业大国，农业的高速发展为食用菌行业的发展提供了长足稳定的原料基础。**根据国家统计局，2022年全国粮食播种面积17.75亿亩，较5年前增加了515万亩，2022年粮食产量13,731亿斤，粮食单产每亩386.8公斤，较5年前分别提升了498亿斤、13公斤。**2.中国农作物副产品的综合利用率偏低，农作物副产品大部分用于饲料、化工原料和有机肥原料，还有部分被焚烧或废弃，目前食用菌培养基原料秸秆和畜禽粪的利用率正在提高，**均已超过80%，根据2023年第五届生态低碳农业研讨会中提及，当前秸秆综合利用率超过88%，禽粪污综合利用率超过78%。

中 产业链中游

品牌端

食用菌生产企业

中游厂商

[上海雪榕生物科技股份有限公司 >](#)

[福建万辰生物科技集团股份有限公司 >](#)

[江苏华绿生物科技股份有限公司 >](#)

[查看全部](#) ▾

产业链中游说明

食用菌中游主要为从事食用菌的研发、工厂化种植及销售的企业。**1.中国食用菌行业整体快速发展，中国食用菌产量占全球总产量70%以上，**中国食用菌的栽培种类有70-80种，形成商品的有50种，具

有一定生产规模的有20种以上。根据中国食用菌协会，2022年中国食用菌产量为4,175.85万吨，同比增长1%。**2.中国食用菌行业包括农户种植和工厂化种植两种模式**，其中农户种植比例超90%，工厂化种植比例较10年前上升明显，从2006年的0.54%增长到2022年超7%，表明拥有技术优势、规模优势、品牌优势的大型工厂逐步提升市场占有率，实现产业整合，行业集中度在不断提高。**3.2022年食用菌生产企业取得较高的营收增速**，2022年华绿生物、万辰生物、雪榕生物、众兴菌业的营业收入分别为7.52亿元、5.49亿元、23.20亿元、19.70亿元，同比增长30.01%、26.35%、11.93%、26.61%，增速明显，表明在生产技术和下游需求的共同推动下，中国食用菌工厂化生产得到了快速发展。

下 产业链下游

渠道端及终端客户

商贸零售业、餐饮业、食品加工制造业

渠道端

家家悦集团股份有限公司 >

永辉超市股份有限公司 >

广州易初莲花连锁超市有限公司 >

查看全部 ▾

产业链下游说明

食用菌行业下游行业主要包括商贸零售业、餐饮业、食品加工制造业等，食用菌产品通过经销商、农贸市场、商超等渠道进行销售，终端客户包括消费者、加工厂、餐饮企业等。**1.目前食用菌企业大多数采用经销商向下游商超及消费者销售的模式**，2022年雪榕生物经销占比达91.11%，直销仅占7.63%，而华绿生物、万辰生物、众兴菌业皆采用全部经销的模式。**2.食用菌企业的前五大客户合计销售金额占比较小，不会出现客户过度集中的风险，单个客户的需求变动对企业影响较小**，2022年华绿生物、万辰生物、雪榕生物、众兴菌业的前五名客户合计金额占年度销售比例分别为21.74%、18.81%、18.83%、9.94%，单个客户占比均不超过8%。

[5] 1: <https://www.gov.c...>

2: <https://baijiahao.b...>

3: 国务院、新华社、华绿...

食用菌行业规模^[6]

2018年至2022年间，中国食用菌行业市场基本呈现增长的趋势。2018年到2022年，中国食用菌行业规模从3,516.42亿元增长至4,233.18亿元。未来五年，推测中国食用菌行业规模将以CARG为5.06%的速度增长，预

计在2027年中国食用菌市场总规模将会达到5,786.42亿元。

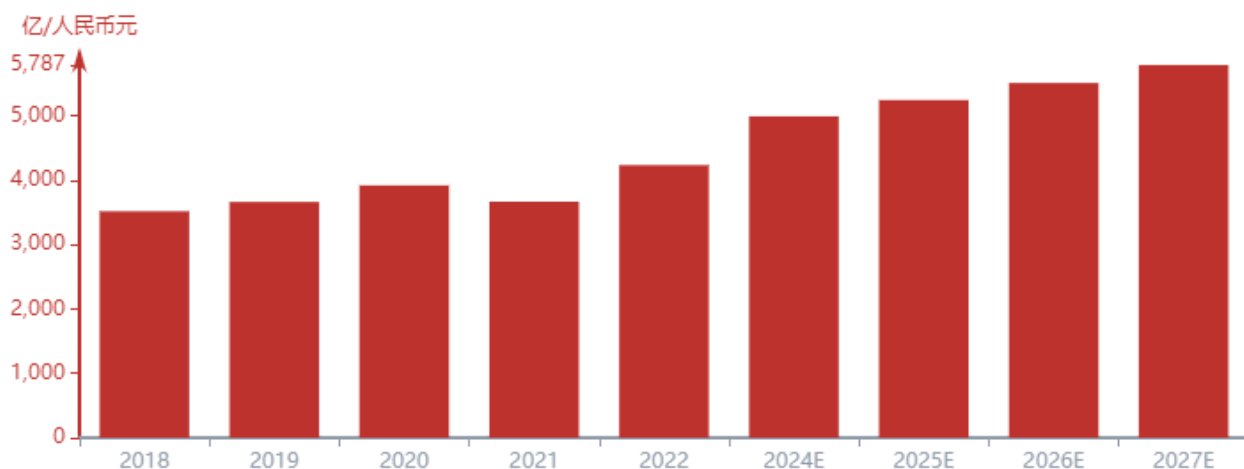
中国食用菌行业规模呈现增长趋势的原因有：**1.随着中国居民全面健康意识和消费理念的转变，公众对健康生活要求的提高和食用菌科普工作的推进，食用菌产品的消费量逐渐提升**，根据中国统计年鉴，2018年-2021年中国居民人均蔬菜及食用菌消费量从96.1千克增长到109.8千克，2022年超过110千克。2.2021年，受宏观环境影响，中国餐饮行业不景气，导致下游需求端出现疲软，且上游主要原材料成本上升明显，严重拖累2021年市场规模的增长，根据雪榕生物2021年年报，食用菌原材料同比增长22.5%。**3.受高利润率的驱动以及中国惠农政策的影响，各厂家加速扩张产能，中国食用菌产量连年上升**，根据中国食用菌协会，食用菌产量由2018年的3,789.03万吨增长到2022年的4,175.85万吨，头部企业雪榕生物的食用菌产量从2018年的34.44万吨增长到43.48万吨。

预计未来5年中国食用菌行业规模将延续增长趋势，原因为：**1.由于产量的增速低于消费量增速，在供需情况推动下，中国食用菌行业平均价格整体呈现上涨态势**，根据全国农产品商务信息公共服务平台，2023年1月-10月，广东汕头农副产品批发中心市场金针菇批发均价为6.61元/千克，同比增长20.84%，香菇批发均价为10.38元/千克，同比增长10.54%，预计未来仍将保持上涨态势，推动市场规模的增长。**2.随着农业结构的不断调整深化，在生产技术和装备制造的推动下，食用菌工厂化种植的比例将逐渐提高，推动产量的扩张，目前中国工厂化种植比例相比与海外仍有较大差距**，日本的工厂化食用菌占有率达90%以上，韩国达95%以上，而中国仅不到10%，增长空间巨大。预计未来5年在量价齐升的推动下，中国食用菌市场规模将以CARG为5.06%的增长率快速增长。

中国食用菌市场规模

食用菌行业规模

中国食用菌市场规模



数据来源：中国食用菌协会、万辰生物、华绿生物、众兴菌业、雪榕生物

食用菌政策梳理^[7]

	政策名称	颁布主体	生效日期	影响
	《食用菌菌种管理办法》	农业农村部	2015-04	10
政策内容	该政策根据《中华人民共和国种子法》制定而成，鼓励加强良种选育、生产、更新、推广工作，鼓励选育、生产、经营相结合。			
政策解读	该政策保护和合理利用食用菌种质资源，规范食用菌品种选育及食用菌菌种（以下简称菌种）的生产、经营、使用和管理。			
政策性质	规范类政策			

	政策名称	颁布主体	生效日期	影响
	《关于印发贫困地区特色产业绿色高质高效技术模式的通知》	农业农村部	2020-06	10
政策内容	该政策中包括《贫困地区黑木耳绿色高质高效技术模式》和《贫困地区香菇绿色高质高效技术模式》两个通知，从场地选择、品种选择、料包生产等细致地讲解操作方法。			
政策解读	该政策为农民具体讲解如何培育种植食用菌，推进贫困地区食用菌产业健康发展，加强生产技术指导，促进食用菌产业提质增效。			
政策性质	指导性政策			

	政策名称	颁布主体	生效日期	影响
	《关于印发“十四五”推进农业农村现代化规划的通知》	农业农村部	2022-02	8
政策内容	该政策提供十四五期间发展方向，其中提及促进果菜茶多样化发展。该整体提出发展设施农业，因地制宜发展林果业、中药材、食用菌等特色产业。			

政策解读	该政策明确提出要因地制宜发展食用菌产业来促进果菜茶多样化发展，为食用菌产业在十四五期间提供了政策支持。
政策性质	指导性政策

	政策名称	颁布主体	生效日期	影响
	《关于推动食用菌产业转型升级的指导意见》	福建省农业农村厅	2022-04	10
政策内容	该政策提出要优化食用菌产业区域布局，推动全产业链发展，提高生产设施化工厂化水平等七大建议。			
政策解读	该政策推动食用菌产业转型升级，进一步提高食用菌产业发展水平，进一步补齐食用菌产业在产业布局、现代设施装备水平、生产栽培技术模式、一二三产业融合发展、品牌创建等方面的短板。			
政策性质	指导性政策			

	政策名称	颁布主体	生效日期	影响
	《关于做好2023年全面推进乡村振兴重点工作的意见》	国务院	2023-02	8
政策内容	该政策提出培育壮大食用菌和藻类产业，构建多元化食物供给体系，加大食品安全、农产品质量安全监管力度，健全追溯管理制度。			
政策解读	该政策将“培育壮大食用菌产业”写入中央一号文件，在政策上支持食用菌产业的发展，推动建设一批食用菌等特色农产品优势区。			
政策性质	指导性政策			

- [7] 1: <https://www.gov.c...> | 2: <http://www.zzys.m...> | 3: <https://nynct.fj.go...> | 4: <https://www.gov.c...> | 5: 农业农村部、商务部

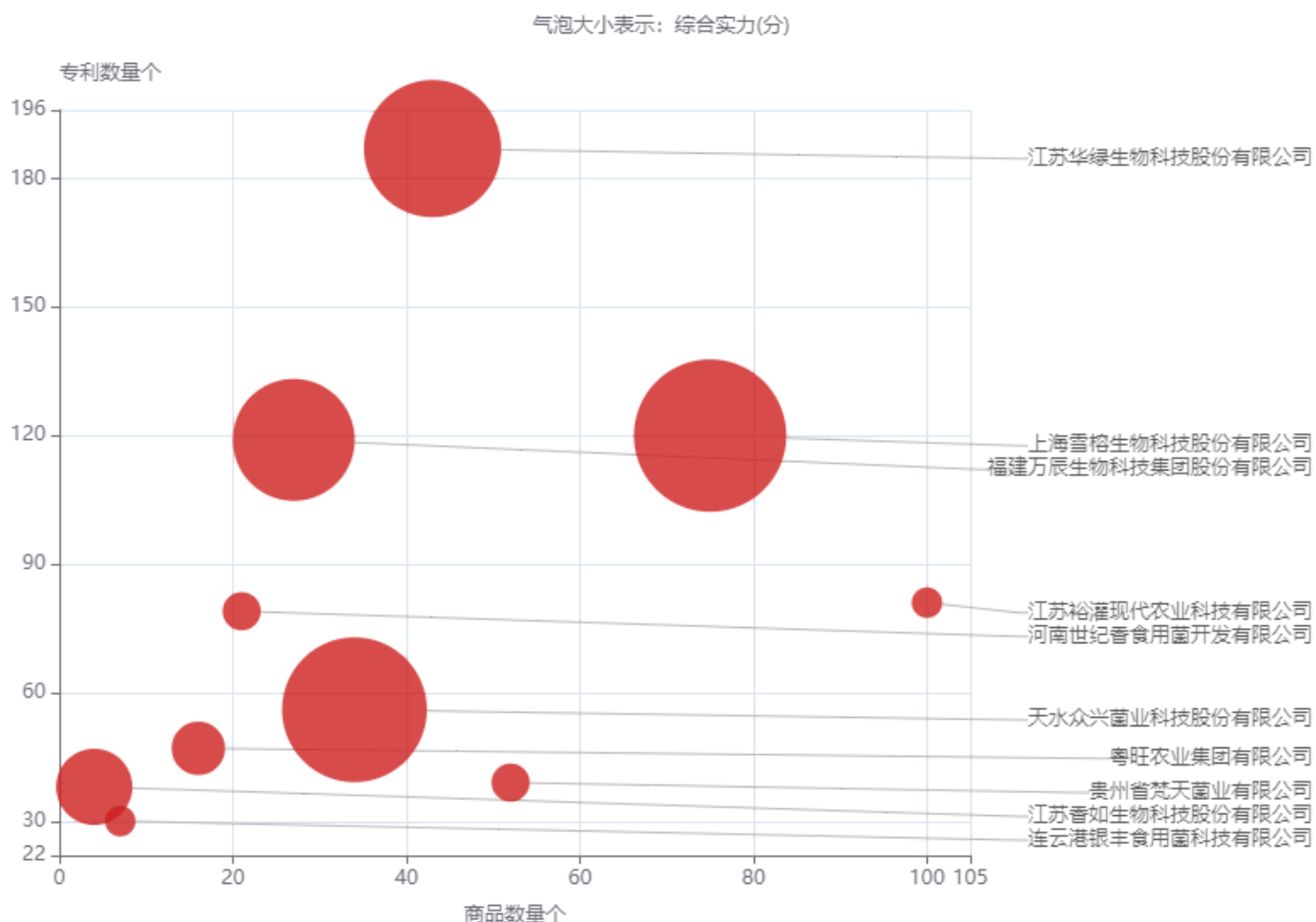
食用菌竞争格局^[8]

目前中国食用菌行业集中度低，行业形成农户种植企业众多，工厂化企业加速出清的势态。目前食用菌企业第一梯队为雪榕生物、华绿生物、万辰生物和众兴菌业，均已成功上市，第二梯队为香如生物和裕国股份等众多

工业化生产企业，其产能产量较大，第三梯队为普通农户生产企业。

中国食用菌行业集中度低，行业形成农户种植众多，工厂化企业加速出清的势态的原因为：**1.中国食用菌目前以农户种植为主，工厂化种植占比不到10%，种植户众多，导致竞争激烈**，根据企查查，经营范围包含“食用菌种植”的企业多达772,297家，其中472,253家为近三年来成立；**2.近年来，短期内市场需求的增长已经无法消化快速增长的产能带来的供给增加，工厂化菇类产品利润率总体下滑，伴随宏观环境影响，工厂化菇类销售价格出现波动与下滑，不少工厂化企业被迫停产、转产或是减产**，根据众兴菌业2022年年报显示，中国食用菌工厂化企业数量在2012年达到788家后连年下降，2022年只剩300余家，降幅超过50%；**3.单家企业产量占总体产量比例较小**，目前上市公司中食用菌生产量最多的雪榕生物，2022年生产量为434,808吨，相比于超过4,000万吨的总产量而言，占比仅1%。

未来伴随龙头企业的规模效应和科技实力的提高，龙头企业的产量将不断扩大，龙头企业有望提高市场占有率，行业集中度将逐步提高,原因有：**1.中国食用菌行业目前正处于工厂化栽培加速阶段，龙头企业的产量正快速扩大**，2022年华绿生物、万辰生物、雪榕生物、众兴菌业的产量相比2018年增幅分别为68.06%、38.91%、26.25%、74.75%，均远超行业10%的产量增幅。**2.食用菌头部企业正加大研发投入，积极引进高层次人才，持续提升菌种的培育，完善自有菌种库，不断促进产品多元化发展，满足消费者多元化的需求，并在食用菌工厂化种植行业中最关键的技术指标（污染率和生物转化率）中取得领先地位**，如华绿生物2022年研发费用为1,404.10万元，同比增长62.8%，众兴菌业研发费用为1,041.36万元，同比增长45.34%，不断增长的研发费用能不断建立起技术优势，构建竞争壁垒。



上市公司速览

天水众兴菌业科技股份有限公司 (002772)

总市值	营收规模	同比增长(%)	毛利率(%)
-	14.5亿元	0.53	25.10

上海雪榕生物科技股份有限公司 (300511)

总市值	营收规模	同比增长(%)	毛利率(%)
-	19.4亿元	17.83	10.74

江苏华绿生物科技股份有限公司 (300970)

总市值	营收规模	同比增长(%)	毛利率(%)
-	7.5亿元	42.31	19.07

福建万辰生物科技集团股份有限公司 (300972)

总市值	营收规模	同比增长(%)	毛利率(%)
-	49.0亿元	1,264.75	8.32

[8] 1: 企查查、众兴菌业2022...

[9] 1: 企查查

[10] 1: 企查查

[11] 1: 企查查

食用菌企业分析

1 江苏华绿生物科技股份有限公司【300970】

公司信息

企业状态	存续	注册资本	11670万人民币
企业总部	宿迁市	行业	研究和试验发展
法人	余养朝	统一社会信用代码	91321300557081397F
企业类型	股份有限公司(上市、自然人投资或控股)	成立时间	2010-06-08
品牌名称	江苏华绿生物科技股份有限公司	股票类型	A股
经营范围	食用菌的研发、种植、销售; 食用菌生产设施、设备及食用菌生产所需的原辅材料 (危险化... 查看更多)		

财务数据分析

财务指标	2014	2015	2016	2017	2018	2019	2020	2021	2022	2023(Q1)
销售现金流/营业收入	1.06	1.01	0.98	1.01	0.99	1.01	0.99	-	-	-
资产负债率(%)	62.9835	52.2457	23.3382	17.0855	32.7951	27.5632	26.9311	23.39	23.118	22.127

营业总收入同比增长(%)	27.6261	25.334	10.5682	30.8311	13.2937	45.9857	5.9044	-5.138	30.014	94.808
归属净利润同比增长(%)	60.4561	60.7343	22.4894	1.3241	-13.0103	116.3422	9.8025	-	-	-
应收账款周转天数(天)	18.1758	9.0272	9.6407	9.2093	11.4829	7.3097	7.1143	16	12	4
流动比率	0.5372	0.6058	2.7455	2.3463	0.7929	2.6736	2.4587	5.351	3.837	4.593
每股经营现金流(元)	4.35	6.11	2.48	2.59	2.29	4.89	4.5496	0.712	1.541	1.216
毛利率(%)	30.9113	36.6239	35.2004	26.7432	21.4599	27.4882	27.2838	-	-	-
流动负债/总负债(%)	66.6266	81.408	70.6535	69.9315	72.4599	40.2658	43.5696	39.16	40.401	38.301
速动比率	0.3529	0.4521	2.2214	1.5912	0.3784	1.9015	1.8061	4.724	2.987	3.692
摊薄总资产收益率(%)	11.4197	16.3224	12.7409	9.011	6.7781	12.4637	12.1159	1.02	4.058	6.315
营业总收入滚动环比增长(%)	-	-	-	-	-	46.1399	9.3752	-	-	-
扣非净利润滚动环比增长(%)	-	-	-	-	-	598.4344	-3.4969	-	-	-
加权净资产收益率(%)	35.61	39.72	24.41	11.02	8.89	17.81	16.23	-	-	-
基本每股收益(元)	1.01	1.62	-	1.47	1.27	2.76	3.03	0.14	0.67	1.11
净利率(%)	16.6831	22.3213	25.5124	18.7729	14.1508	20.9708	21.6954	2.8163	10.3335	39.2587
总资产周转率(次)	0.6845	0.7312	0.4994	0.48	0.479	0.5943	0.5585	0.38	0.39	0.161
归属净利润滚动环比增长(%)	-	-	-	-	-	515.0649	0.099	-	-	-
每股公积金(元)	-	0.8072	7.261	7.261	7.261	7.261	7.2612	7.2044	7.2316	7.2316
存货周转天数(天)	46.0794	49.2388	55.7414	50.2379	61.6449	57.3303	60.7595	64	76	77
营业总收入(元)	1.92亿	2.41亿	2.66亿	3.48亿	3.94亿	5.75亿	6.09亿	5.78亿	7.52亿	3.33亿
每股未分配利润(元)	-	7.4303	3.8943	5.0475	5.5243	8.1877	10.6366	3.8614	4.5224	5.6371

稀释每股收益 (元)	1.01	1.62	-	-	-	-	-	0.14	0.67	1.11
归属净利润(元)	3214.23 万	5166.36 万	6328.24 万	6412.04 万	5577.81 万	1.21亿	1.33亿	1550.46 万	7825.23 万	1.30亿
扣非每股收益 (元)	0.97	1.55	1.65	1.34	1.11	2.6	2.8	0.04	0.55	1.0997
经营现金流/营 业收入	4.35	6.11	2.48	2.59	2.29	4.89	4.5496	0.712	1.541	1.216

竞争优势

华绿生物致力于食用菌的工厂化栽培，采用世界上先进的食用菌生产线和优良菌种，现有江苏泗阳、重庆万盛、重庆南川、河北望都、广西崇左、河南确山、浙江海宁七大生产基地，占地面积2000余亩，产业规模大，产品种类全，产品热销全国和海外市场。

2 上海雪榕生物科技股份有限公司【300511】



公司信息

企业状态	存续	注册资本	49878.0448万人民币
企业总部	市辖区	行业	研究和试验发展
法人	杨勇萍	统一社会信用代码	91310000607382324Y
企业类型	股份有限公司(上市、自然人投资或控股)	成立时间	1997-12-08
品牌名称	上海雪榕生物科技股份有限公司	股票类型	A股
经营范围	一般项目：技术服务、技术开发、技术咨询、技术交流、技术转让、技术推广；食用菌种植... 查看更多		

财务数据分析

财务指标	2014	2015	2016	2017	2018	2019	2020	2021	2022	2023(Q1)
销售现金流/营 业收入	0.98	1.01	1.01	0.99	0.98	1.01	1	-	-	-
资产负债率(%)	65.8414	63.7703	47.579	63.0809	59.6676	54.7131	55.6849	61.878	60.073	56.013
营业总收入同比 增长(%)	14.9219	14.7039	-1.9945	33.2046	38.8144	6.3873	12.0948	-6.328	11.929	46.273
归属净利润同比 增长(%)	21.3438	29.2264	-15.0329	16.7923	23.7391	45.4661	12.2156	-	-	-
应收账款周转天 数(天)	8.2879	7.3301	5.3205	4.0168	3.195	3.0242	3.3749	5	4	4

流动比率	0.3643	0.3449	0.4349	0.3726	0.5784	0.5449	0.8868	0.545	0.919	1.049
每股经营现金流 (元)	2.25	2.43	2.1181	1.3377	0.9389	1.3674	1.2566	0.558	0.73	0.587
毛利率(%)	27.5125	27.2168	23.0673	19.8529	14.2695	21.9328	21.8406	-	-	-
流动负债/总负 债(%)	68.8388	78.879	79.8129	65.2773	59.9858	61.2153	54.4933	59.825	53.043	52.078
速动比率	0.1989	0.1477	0.2052	0.1721	0.3092	0.2595	0.5857	0.306	0.577	0.64
摊薄总资产收益 率(%)	6.4581	7.5368	5.0254	3.8779	3.2287	5.405	5.3543	-6.938	-6.831	5.352
营业总收入滚动 环比增长(%)	-	33.8345	33.16	64.2002	8.5322	47.4691	12.5144	-	-	-
扣非净利润滚动 环比增长(%)	-	-	357.2649	21.9086	-58.208	1640.680 4	-27.2742	-	-	-
加权净资产收益 率(%)	20.09	21.41	9.94	9.1	10.48	13.36	13.38	-	-	-
基本每股收益 (元)	0.85	1.1	0.76	0.61	0.35	0.51	0.57	-0.72	-0.59	0.45
净利率(%)	10.9484	12.2905	10.6563	9.1781	6.7567	10.6394	10.2195	-16.8927	-16.9846	27.6958
总资产周转率 (次)	0.5899	0.6132	0.4716	0.4225	0.4779	0.508	0.5239	0.463	0.552	0.202
归属净利润滚动 环比增长(%)	-	354.1356	299.2946	-4.9217	-82.7257	2060.155 8	-49.9577	-	-	-
每股公积金(元)	0.8666	0.8666	4.217	2.6341	1.0062	0.9668	1.0954	1.0675	1.4989	1.5195
存货周转天数 (天)	57.6424	67.1279	67.8669	70.5537	66.6556	72.8642	74.6594	71	72	82
营业总收入(元)	8.88亿	10.19亿	9.99亿	13.30亿	18.47亿	19.65亿	22.02亿	20.63亿	23.20亿	8.42亿
每股未分配利润 (元)	2.5796	3.5409	3.0496	2.3521	1.5238	1.9252	2.2451	1.4308	0.6806	1.1234
稀释每股收益 (元)	0.85	1.1	0.76	0.61	0.35	0.51	0.57	-0.72	-0.59	0.45
归属净利润(元)	9545.16 万	1.23亿	1.05亿	1.22亿	1.51亿	2.20亿	2.47亿	-308903 523.86	-287226 615.66	2.23亿
扣非每股收益 (元)	0.7	0.98	0.67	0.57	0.1	0.49	0.55	-0.71	-0.64	0.4375

经营现金流/营业收入	2.25	2.43	2.1181	1.3377	0.9389	1.3674	1.2566	0.558	0.73	0.587
------------	------	------	--------	--------	--------	--------	--------	-------	------	-------

竞争优势

雪榕生物是农业产业化国家重点龙头企业及中国航天事业战略合作伙伴，连续13年鲜菇销量全国第一。

3 天水众兴菌业科技股份有限公司【002772】



公司信息

企业状态	存续	注册资本	39292.0813万人民币
企业总部	天水市	行业	科技推广和应用服务业
法人	刘亮	统一社会信用代码	916205007788855832
企业类型	股份有限公司(上市)	成立时间	2005-11-18
品牌名称	天水众兴菌业科技股份有限公司	股票类型	A股
经营范围	食用菌、药用菌及其辅料的生产、销售，微生物技术、生物工程技术、农业新技术的研发、... 查看更多		

财务数据分析

财务指标	2014	2015	2016	2017	2018	2019	2020	2021	2022	2023(Q1)
销售现金流/营业收入	1.02	1.01	1	0.99	1	0.99	1	-	-	-
资产负债率(%)	53.0643	38.319	28.6855	35.6056	35.9386	48.0916	51.0514	50.374	48.476	49.838
营业总收入同比增长(%)	45.2968	25.0388	22.0008	26.4563	25.2286	24.7617	28.3212	4.92	26.612	27.595
归属净利润同比增长(%)	65.9906	25.859	38.5805	-10.2436	-21.321	-38.8919	176.2408	-	-	-
应收账款周转天数(天)	8.5645	3.6717	3.1208	4.6225	5.1927	5.6832	5.5349	5	5	5
流动比率	2.7692	1.9189	4.339	6.3309	4.1973	4.5027	2.595	3.756	2.104	2.148
每股经营现金流(元)	1.53	1.4063	0.6252	0.5554	0.6209	0.9768	1.06	-1.015	1.212	0.642
毛利率(%)	37.9906	41.1787	39.1276	31.6202	27.8455	23.9051	27.5971	18.51	-	-
流动负债/总负债(%)	21.2826	42.9443	39.2324	21.1532	22.1331	16.7676	29.9576	24.833	45.328	47.684

速动比率	2.3403	0.7177	1.0014	3.8417	1.5283	4.1344	2.2592	2.324	1.234	1.417
摊薄总资产收益率(%)	9.7697	8.3828	6.5888	3.9084	2.7496	1.5132	3.5771	0.906	2.414	2.889
营业总收入滚动环比增长(%)	27.7552	38.4405	12.0824	16.2388	-10.1477	50.0451	12.1887	-	-	-
扣非净利润滚动环比增长(%)	-	34.2444	-25.4181	0.2912	-117.9343	226.5318	27.3302	-	-	-
加权净资产收益率(%)	20.08	14.93	10.71	6.02	4.19	2.58	7.07	-	-	-
基本每股收益(元)	0.81	0.88	0.4902	0.39	0.31	0.19	0.56	0.14	0.4	0.5042
净利率(%)	23.6786	23.9838	27.5784	19.2997	12.1699	5.9716	12.7763	3.4904	8.0646	31.9528
总资产周转率(次)	0.4126	0.3495	0.2389	0.2025	0.2259	0.2534	0.28	0.257	0.3	0.091
归属净利润滚动环比增长(%)	64.4868	66.7089	-12.7704	-9.0658	-91.5843	385.5526	5.8896	-	-	-
每股公积金(元)	1.4552	3.7439	4.1264	4.1525	4.1571	4.1302	4.1626	5.0016	4.9889	4.9922
存货周转天数(天)	56.171	57.8666	61.9003	56.7054	54.5893	51.7762	66.5336	204	298	318
营业总收入(元)	3.83亿	4.80亿	5.85亿	7.40亿	9.26亿	11.56亿	14.83亿	15.56亿	19.70亿	6.23亿
每股未分配利润(元)	1.8654	2.077	1.1988	1.4727	1.6683	1.7771	2.1853	2.0112	2.286	2.7722
稀释每股收益(元)	0.81	0.83	0.4696	0.38	0.3	0.19	0.56	0.14	0.4	0.4685
归属净利润(元)	9088.05万	1.14亿	1.59亿	1.42亿	1.12亿	6840.38万	1.89亿	5496.80万	1.58亿	1.98亿
扣非每股收益(元)	0.75	0.78	0.4194	0.25	0.18	0.11	0.43	0.14	0.46	0.4942
经营现金流/营业收入	1.53	1.4063	0.6252	0.5554	0.6209	0.9768	1.06	-1.015	1.212	0.642

• 竞争优势

众兴菌业是一家致力于食用菌研发、生产以及销售的国家级农业产业化重点龙头企业，目前拥有专利127项（含到期专利共67项）建有甘肃省工厂化食用菌生产工程技术研究中心，拥有世界先进的食用菌工厂化生产线，采用标准化方式生产高品质食用菌产品。

法律声明

权利归属：头豹上关于页面内容的补充说明、描述，以及其中包含的头豹标识、版面设计、排版方式、文本、图片、图形等，相关知识产权归头豹所有，均受著作权法、商标法及其它法律保护。

尊重原创：头豹上发布的内容（包括但不限于页面中呈现的数据、文字、图表、图像等），著作权均归发布者所有。头豹有权但无义务对用户发布的内容进行审核，有权根据相关证据结合法律法规对侵权信息进行处理。头豹不对发布者发布内容的知识产权权属进行保证，并且尊重权利人的知识产权及其他合法权益。如果权利人认为头豹平台上发布者发布的内容侵犯自身的知识产权及其他合法权益，可依法向头豹（联系邮箱：support@leadleo.com）发出书面说明，并提供具有证明效力的证据材料。头豹在书面审核相关材料后，有权根据《中华人民共和国侵权责任法》等法律法规删除相关内容，并依法保留相关数据。

内容使用：未经发布方及头豹事先书面许可，任何人不得以任何方式直接或间接地复制、再造、传播、出版、引用、改编、汇编上述内容，或用于任何商业目的。任何第三方如需转载、引用或基于任何商业目的使用本页面上的任何内容（包括但不限于数据、文字、图表、图像等），可根据页面相关的指引进行授权操作；或联系头豹取得相应授权，联系邮箱：support@leadleo.com。

合作维权：头豹已获得发布方的授权，如果任何第三方侵犯了发布方相关的权利，发布方或将授权头豹或其指定的代理人代表头豹自身或发布方对该第三方提出警告、投诉、发起诉讼、进行上诉，或谈判和解，或在认为必要的情况下参与共同维权。

完整性：以上声明和本页内容以及本平台所有内容（包括但不限于文字、图片、图表、视频、数据）构成不可分割的部分，在未仔细阅读并认可本声明所有条款的前提下，请勿对本页面以及头豹所有内容做任何形式的浏览、点击、引用或下载。