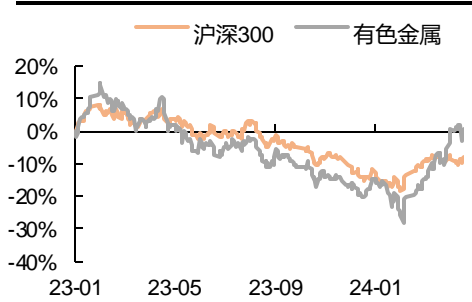


## 有色金属周报

## 供应弹性受限叠加制造业需求复苏，铜价中枢有望持续上行

## 强于大市（维持）

## 行情走势图



## 证券分析师

陈潇榕 投资咨询资格编号  
S1060523110001  
chenxiaorong186@pingan.com.cn

## 研究助理

马书蕾 一般证券业务资格编号  
S1060122070024  
mashulei362@pingan.com.cn



## 核心观点：

- **贵金属-黄金：**黄金货币属性预计持续凸显。截至 4.19，COMEX 金主力合约较上周五收盘价上涨 2% 至 2406.7 美元/盎司，ETF 持仓上升 0.63% 至 831.9 吨。2024 年以来黄金与美国实际利率相关性持续走低，实际利率偏强背景下金价中枢稳步抬升，黄金金融属性边际走弱。近期海外地缘冲突进一步发酵，全球宏观环境复杂性再度提升，中期避险需求放大背景下，金价支撑偏强。长期来看，美元信用体系或面临持续削弱，全球主权货币体系或正经历长期重建过程，黄金之锚有望实现重塑，各国央行购金维持较高规模，随着全球储备资产多样化及安全性的诉求抬升，黄金货币属性预计将持续凸显，长期金价中枢有望持续抬升。
- **工业金属：供应弹性受限叠加全球制造业需求复苏，铜价格中枢有望持续上行**
- **铜：**截至 4.19，SHFE 铜主力合约较上周五上涨 3.4% 至 79370 元/吨。基本面来看，截至 4.18 国内铜社会库存达 40.35 万吨，较 4.11 环比去库 0.17 万吨。现货铜精矿加工费持续下跌至 4.23 美元/吨，矿端紧张局势以及加工费下行态势难改。供给方面来看，近期电解铜出口窗口打开，一定程度上内贸货源供应减少。随着欧美等海外市场需求的改善，以及红海风波等因素对全球物流运输的干扰，海外铜库存整体维持去库降至了较低的位置。长期来看，铜供应端瓶颈仍存，随着全球制造业需求加速复苏，铜基本面供需格局长期向好。
- **铝：**截至 4.19，SHFE 铝主力合约较上周五下跌 1.6% 至 20350 元/吨。基本面来看，截至 4.18 国内电解铝社会库存达 84.4 万吨，较 4.14 环比去库 1 万吨。据 SMM，3 月全国铝水棒总产量 150.8 万吨，环比 2024 年 2 月增加 34.6 万吨，增幅高达 29.8%；同比增幅为 15.5%。国内 3 月铝水棒开工率为 60.6%，环比上升 2.6%，同比下降 4.8%。3 月全国未锻轧铝及铝材出口量 51.2 万吨，同比增加 2.9%；1-3 累计同比增加 7.4%。受近期内外价差呈现外强内弱的态势，国内铝材出口持续好转，铝型材、铝板带、铝箔以及铝合金企业均表示目前在手出口订单同比正增长。随着下游需求回暖，预计 4 月出口量继续保持正增长的趋势。

**投资建议：**

- **本周，我们建议关注黄金、铜板块。****黄金：**2024 年降息预期逐步发酵，美元信用体系走弱，全球黄金储备持续提升，黄金中枢有望持续抬升。建议关注黄金业务纯度较高的龙头企业：山东黄金、赤峰黄金。**铜：**国内需求逐步回暖，海外新兴市场工业化提速，全球精铜长期需求空间打开，铜精矿紧缺持续发酵，原料端支撑渐显。建议关注龙头企业：紫金矿业。

**风险提示：**

- 1) 终端需求增速不及预期。若终端新能源汽车、储能、光伏、风电装机需求增速放缓，不及预期，上下游博弈加剧，中上游材料价格可能承压。
- 2) 供应释放节奏大幅加快。
- 3) 地缘政治扰动原材料价格。
- 4) 替代技术和产品出现。
- 5) 重大安全事故发生。

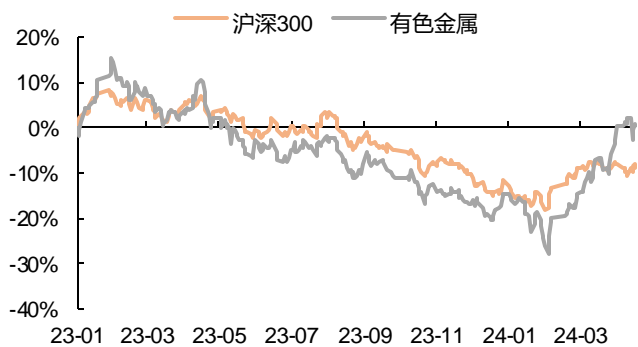
## 正文目录

一、	有色金属指数走势 .....	4
二、	贵金属 .....	5
三、	工业金属 .....	6
四、	能源金属 .....	8
五、	公司公告 .....	11
六、	投资建议 .....	11
七、	风险提示 .....	11

## 一、 有色金属指数走势

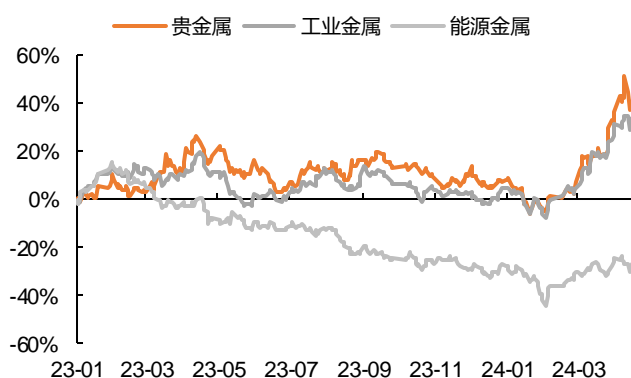
截至 2024 年 4 月 19 日，有色金属指数 (000819.SH) 收于 5448.75 点，较上周最后一个交易日下跌 1.7%；贵金属指数 (801053.SI) 收于 16238.45 点，较上周最后一个交易日下跌 6.0%；工业金属指数 (801055.SI) 收于 1990.26 点，较上周最后一个交易日下跌 0.9%；能源金属指数 (399366.SZ) 收于 1477.62 点，较上周最后一个交易日下跌 2.1%；同期，沪深 300 指数较上周最后一个交易日上涨 1.9%。

图表1 有色金属指数累计涨跌幅



资料来源: iFind, 平安证券研究所

图表2 各类有色金属指数累计涨跌幅

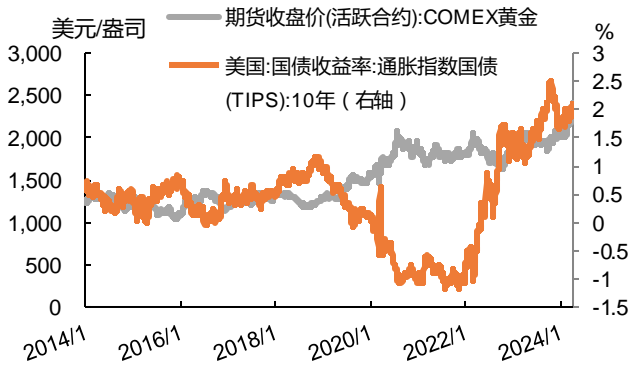


资料来源: iFind, 平安证券研究所

## 二、 贵金属

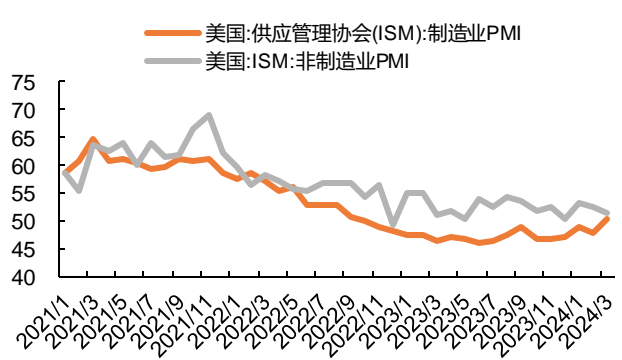
### ■ 黄金

图表3 COMEX 金&美国实际利率



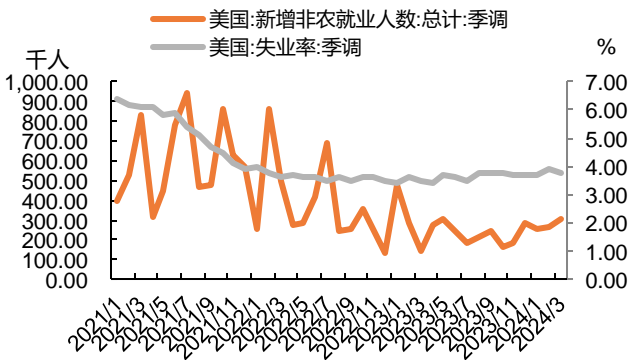
资料来源: Wind, 平安证券研究所

图表4 制造业 PMI&非制造业 PMI



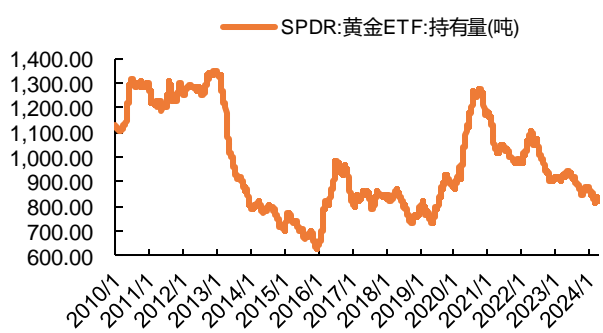
资料来源: Wind, 平安证券研究所

图表5 美国新增非农就业人数及失业率数据



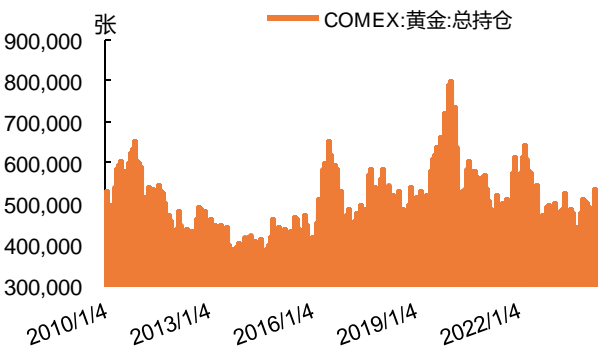
资料来源: Wind, 平安证券研究所

图表6 SPDR 黄金 ETF 持仓



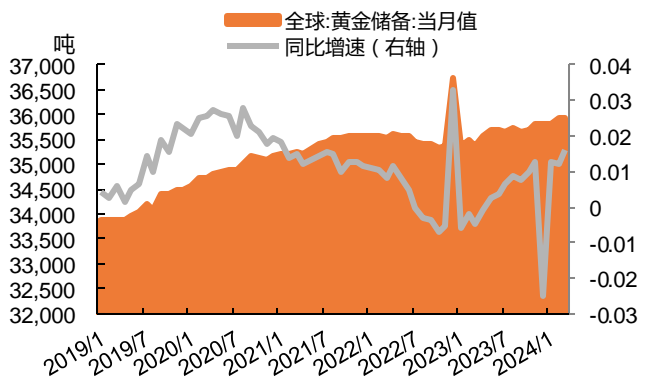
资料来源: Wind, 平安证券研究所

图表7 COMEX 金总持仓



资料来源: Wind, 平安证券研究所

图表8 全球黄金储备及同比增速

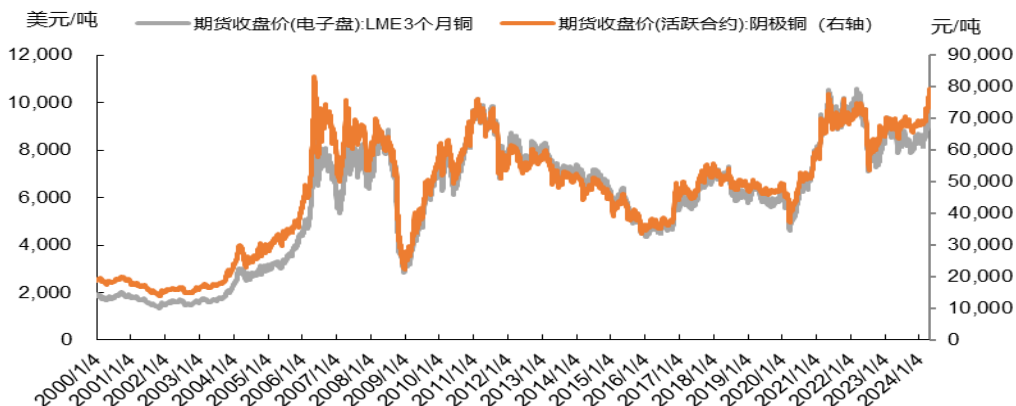


资料来源: Wind, 平安证券研究所

### 三、工业金属

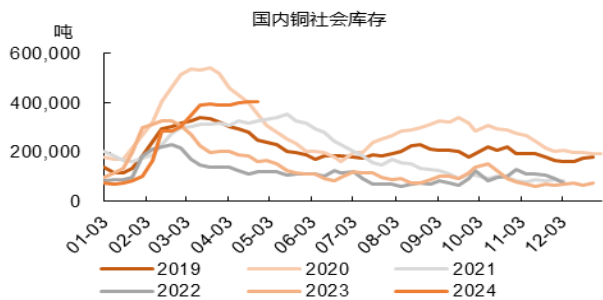
#### ■ 铜

图表9 SHFE铜收盘价&LME3个月铜收盘价



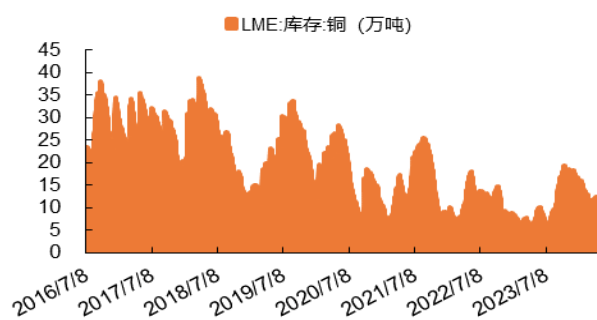
资料来源: Wind, 平安证券研究所

图表10 国内铜社会库存



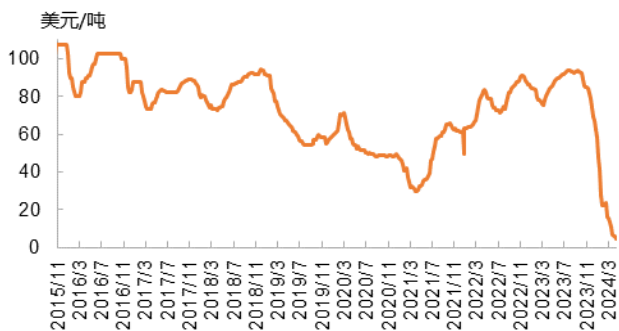
资料来源: iFind, 平安证券研究所

图表11 LME铜库存



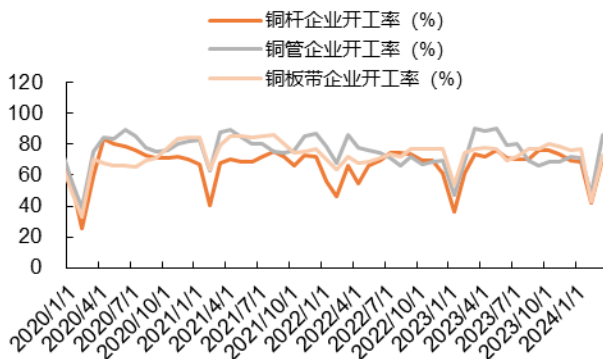
资料来源: iFind, 平安证券研究所

图表12 中国铜精矿现货TC



资料来源: SMM, 平安证券研究所

图表13 下游开工率



资料来源: SMM, 平安证券研究所

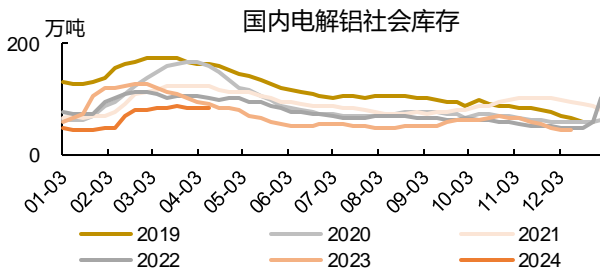
■ 铝

图表14 SHFE 铝收盘价&LME3个月铝收盘价



资料来源: Wind, 平安证券研究所

图表15 国内电解铝社会库存



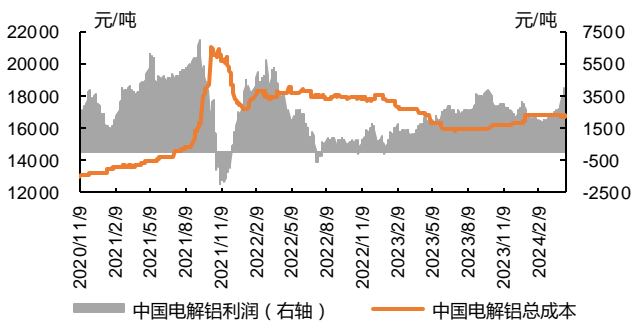
资料来源: SMM, 平安证券研究所

图表16 LME 铝锭库存



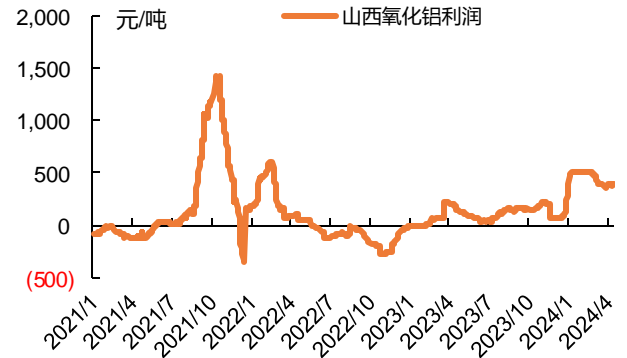
资料来源: Wind, 平安证券研究所

图表17 中国电解铝利润及成本



资料来源: SMM, 平安证券研究所

图表18 山西氧化铝利润

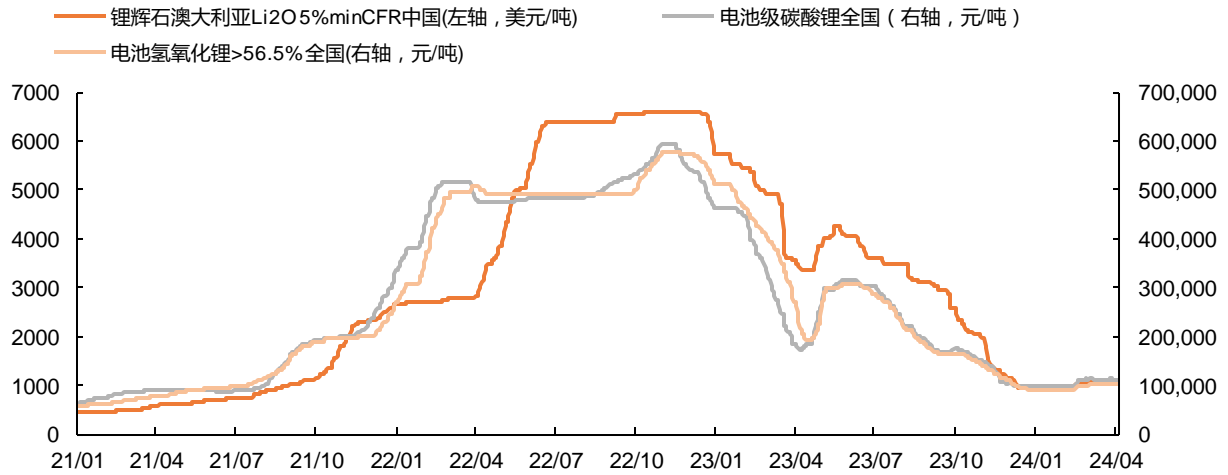


资料来源: SMM, 平安证券研究所

## 四、能源金属

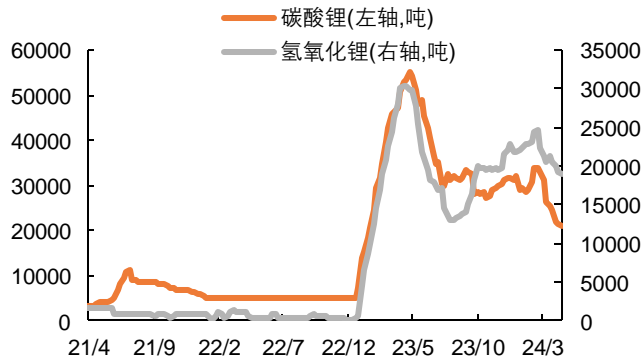
### ■ 锂

图表19 本周锂精矿价格持稳



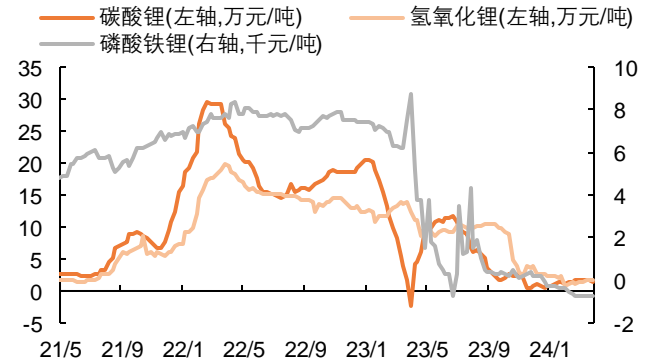
资料来源:百川盈孚, 平安证券研究所

图表20 碳酸锂和氢氧化锂周度库存变化



资料来源:百川盈孚, 平安证券研究所

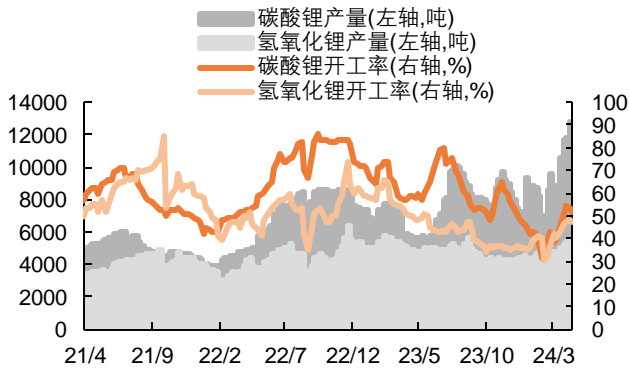
图表21 锂盐毛利周度变化



资料来源:百川盈孚, 平安证券研究所

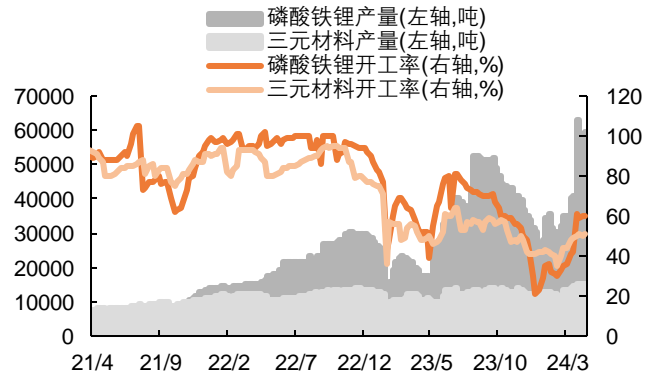


图表22 锂盐周度产量和开工率变动



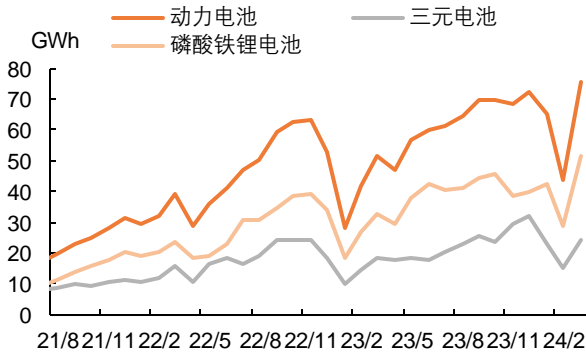
资料来源：百川盈孚，平安证券研究所

图表23 正极材料周度产量和开工率变动



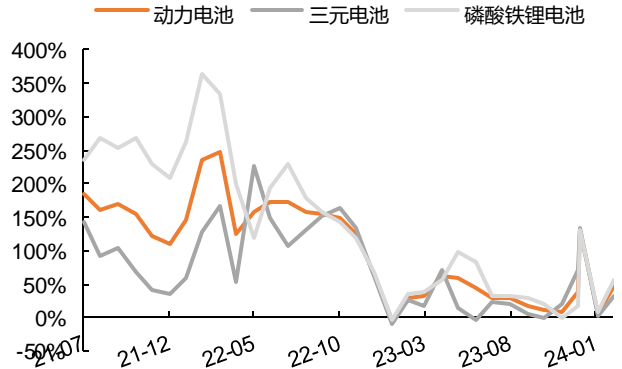
资料来源：百川盈孚，平安证券研究所

图表24 2024年3月国内动力电池产量约75.8GWh



资料来源：中国汽车工业协会，平安证券研究所

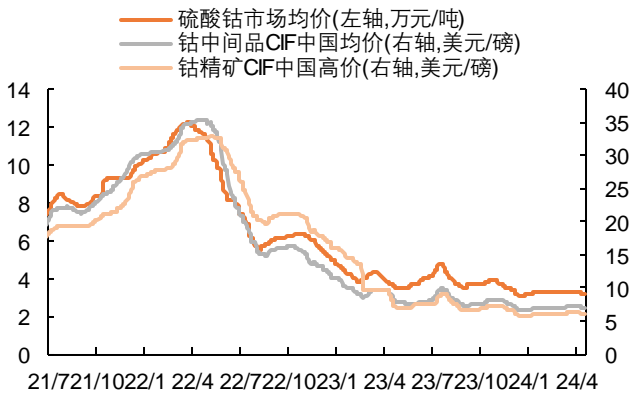
图表25 2024年3月国内动力电池产量同增约48%



资料来源：中国汽车工业协会，平安证券研究所

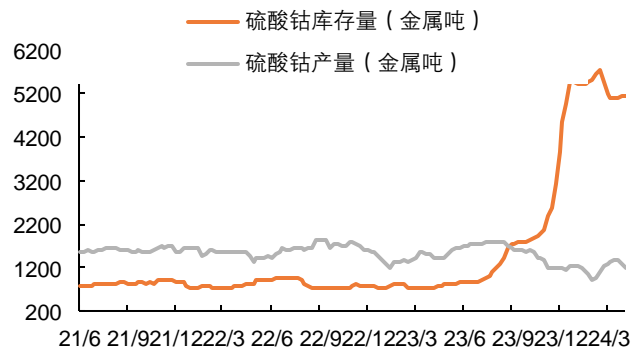
■ 钴

图表26 钴中间品和硫酸钴价格



资料来源：百川盈孚，平安证券研究所

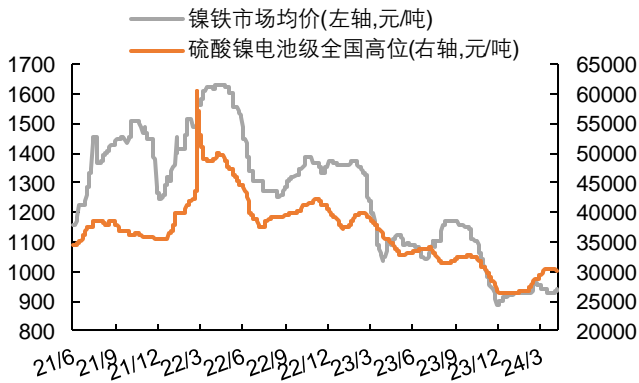
图表27 硫酸钴产量及库存



资料来源：百川盈孚，平安证券研究所

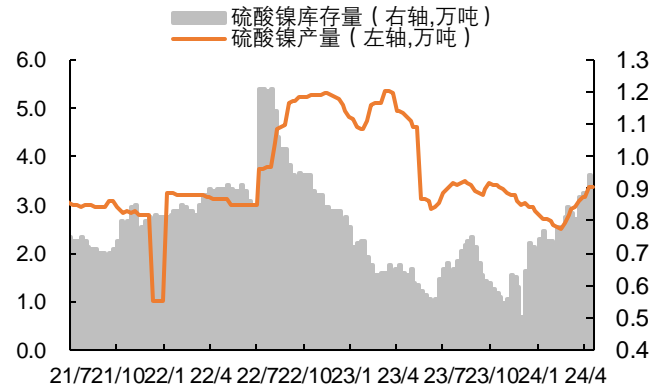
■ 镍

图表28 本周硫酸镍价格持平



资料来源：百川盈孚，平安证券研究所

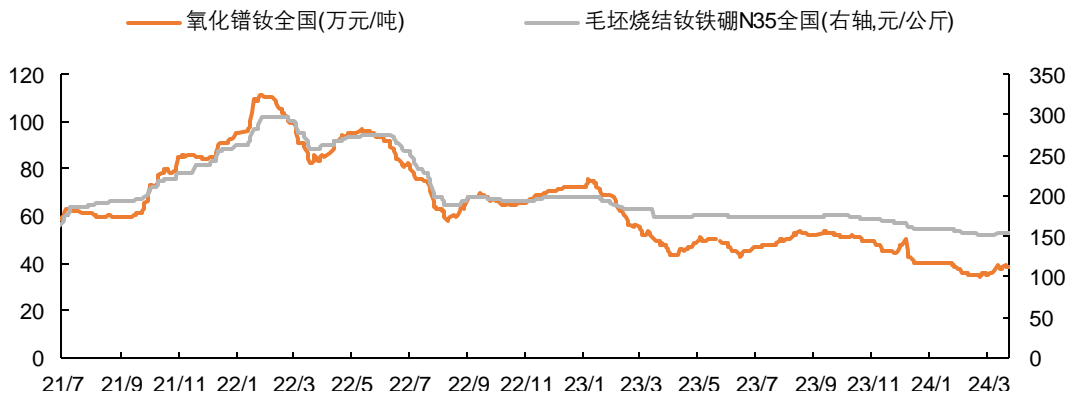
图表29 硫酸镍产量及库存



资料来源：百川盈孚，平安证券研究所

■ 稀土

图表30 稀土永磁材料价格走势



资料来源：百川盈孚，平安证券研究所

## 五、公司公告

### 华友钴业：2023 年年度报告

2023 年公司全年实现营收 663.04 亿元，同比增长 5.19%；实现归母净利润 33.51 亿元，同比减少 14.25%；归母扣非净利润 30.93 亿元，同比减少 22.25%。

### 华友钴业：2024 年一季度报告

2024 年一季度公司实现营收 149.63 亿元，同比减少 21.7%；实现归母净利润 5.22 亿元，同比减少 48.99%。归母扣非净利润 5.68 亿元，同比减少 42.97%。

### 天山铝业：2024 年一季度报告

天山铝业 2024 年第一季度营业收入为 68.25 亿元，同比减 1.71%；归属于上市公司股东的净利润为 7.2 亿元，同比增 43.55%。

## 六、投资建议

本周，我们建议关注**黄金、铜**板块。

**黄金：**2024 年降息预期逐步发酵，美元信用体系走弱，全球黄金储备持续提升，黄金中枢有望持续抬升。建议关注黄金业务纯度较高的龙头企业：山东黄金、赤峰黄金。

**铜：**国内需求逐步回暖，海外新兴市场工业化提速，全球精铜长期需求空间打开，铜精矿紧缺持续发酵，原料端支撑渐显。建议关注龙头企业：紫金矿业。

## 七、风险提示

- 1、终端需求增速不及预期。**若终端新能源汽车、储能、光伏、风电装机需求增速放缓，不及预期，上下游博弈加剧，中上游材料价格可能承压。
- 2、供应释放节奏大幅加快。**受政策和利润驱使，新材料企业持续大规模扩产，长期可能造成供过于求的情况，市场竞争激烈，导致行业和相关公司利润受到影响。
- 3、地缘政治扰动原材料价格。**受海外政治经济局势较大变动的的影响，原材料价格波动明显，进而可能影响中游材料生产企业的业绩表现。
- 4、替代技术和产品出现。**新材料作为高新技术产业，技术迭代时有发生，若企业无法及时跟上产品的更新进程，可能造成业绩大幅下滑、产品滞销的情况。
- 5、重大安全事故发生。**材料生产加工过程中易引发安全事故，重大事故的发生导致开工延缓、产量缩减、价格上升，进而影响产业链上企业的经营。

## 平安证券研究所投资评级：

### 股票投资评级：

- 强烈推荐（预计 6 个月内，股价表现强于市场表现 20%以上）
- 推荐（预计 6 个月内，股价表现强于市场表现 10%至 20%之间）
- 中性（预计 6 个月内，股价表现相对市场表现在  $\pm 10\%$ 之间）
- 回避（预计 6 个月内，股价表现弱于市场表现 10%以上）

### 行业投资评级：

- 强于大市（预计 6 个月内，行业指数表现强于市场表现 5%以上）
- 中性（预计 6 个月内，行业指数表现相对市场表现在  $\pm 5\%$ 之间）
- 弱于大市（预计 6 个月内，行业指数表现弱于市场表现 5%以上）

### 公司声明及风险提示：

负责撰写此报告的分析师（一人或多人）就本研究报告确认：本人具有中国证券业协会授予的证券投资咨询执业资格。

平安证券股份有限公司具备证券投资咨询业务资格。本公司研究报告是针对与公司签署服务协议的签约客户的专属研究产品，为该类客户进行投资决策时提供辅助和参考，双方对权利与义务均有严格约定。本公司研究报告仅提供给上述特定客户，并不面向公众发布。未经书面授权刊载或者转发的，本公司将采取维权措施追究其侵权责任。

证券市场是一个风险无时不在的市场。您在进行证券交易时存在赢利的可能，也存在亏损的风险。请您务必对此有清醒的认识，认真考虑是否进行证券交易。

市场有风险，投资需谨慎。

### 免责条款：

此报告旨在发给平安证券股份有限公司（以下简称“平安证券”）的特定客户及其他专业人士。未经平安证券事先书面明文批准，不得更改或以任何方式传送、复印或派发此报告的材料、内容及其复印本予任何其他人。

此报告所载资料的来源及观点的出处皆被平安证券认为可靠，但平安证券不能担保其准确性或完整性，报告中的信息或所表达观点不构成所述证券买卖的出价或询价，报告内容仅供参考。平安证券不对因使用此报告的材料而引致的损失而负上任何责任，除非法律法规有明确规定。客户并不能仅依靠此报告而取代行使独立判断。

平安证券可发出其它与本报告所载资料不一致及有不同结论的报告。本报告及该等报告反映编写分析员的不同设想、见解及分析方法。报告所载资料、意见及推测仅反映分析员于发出此报告日期当日的判断，可随时更改。此报告所指的证券价格、价值及收入可跌可升。为免生疑问，此报告所载观点并不代表平安证券的立场。

平安证券在法律许可的情况下可能参与此报告所提及的发行商的投资银行业务或投资其发行的证券。

平安证券股份有限公司 2024 版权所有。保留一切权利。

## 平安证券

### 平安证券研究所

电话：4008866338

#### 深圳

深圳市福田区福田街道益田路 5023 号平安金融中心 B 座 25 层

#### 上海

上海市陆家嘴环路 1333 号平安金融大厦 26 楼

#### 北京

北京市丰台区金泽西路 4 号院 1 号楼丽泽平安金融中心 B 座 25 层