

批发销量持续增长 极氪 001 再创佳绩

2024年05月04日

➤ **事件概述:** 公司发布 2024 年 4 月销量公告, 4 月批发总销量 15.3 万辆, 同比+34.9%, 环比+1.6%; 1-4 月累计 62.9 万辆, 同比+46.9%。

其中, 4 月新能源销量 51,428 辆, 同比+72.1%, 环比+14.8%, 渗透率 33.6%; 1-4 月新能源销售 19.6 万辆, 同比+111.9%。分品牌看: 吉利品牌 4 月销量 11.8 万辆 (银河 12,725 辆), 1-4 月累计 50.0 万辆 (银河 5.1 万辆), 同比+41.4%; 极氪 4 月销量 16,089 辆, 1-4 月累计 49,148 辆, 同比+110.6%; 领克 4 月销量 18,727 辆, 1-4 月销售 79,783 辆, 同比+55.9%。

➤ **4 月批发销量高增 新能源表现亮眼。** 4 月需求稳步修复, 车企继续小幅加库, 公司批发总销量 (含领克) 15.3 万辆, 同比+34.9%, 环比+1.6%。受益极氪 001 改款、极氪 007 等新产品上量, 新能源表现强劲, 4 月公司新能源销量 51,428 辆, 同比+72.1%, 环比+14.8%; 其中极氪再创月销新高, 实现销量 16,089 辆, 环比+23.6%。此外, 4 月吉利银河 L7、银河 L6、熊猫 MINI、几何 E、缤越、缤瑞 cool 均改款上新, 推出龙腾版车型, 整体产品焕新有望驱动需求。

➤ **极氪 MIX、领克 07 亮相车展 全年产品周期强劲。** 4 月, 领克 07 EM-P 定位插混轿车, 在大灯组上则延续了领克 08 的造型设计, 配备 LYNK Flyme Auto 魅族车机系统, 在 4 月 25 日北京车展开启预售, 截至 5 月 1 日订单已突破 1 万台, 将于 5 月正式上市。极氪 MIX (宝宝巴士) 亮相北京车展, 新车定位跨界 SUV, 面向家庭出行, 搭载浩瀚-M 架构, 轴距超 3 米, 座舱空间利用率超过 80%, 拥有贯通式电动对开门, 虽然身为大型车但拥有小型车的灵活性, 新车预计于 2024H2 上市。展望 2024H2, 其他新车包括银河 3 款 SUV、极氪中大 SUV、领克纯电车型, 产品周期强劲, 我们看好在极氪+银河+领克发力下新能源加速转型。

➤ **出口需求强劲 加速布局全球市场。** 4 月公司出口销量达 38,151 辆, 占比 24.9%, 同比+66.3%, 环比+4.8%, 稳步向上。未来, 燃油车主要出口市场以东南亚、韩国、欧洲、中东为主, 极氪面向欧洲高端市场, 截至目前极氪首批线下直营门店已落地瑞典、荷兰、中国澳门, 后续将于 2026 年将进入大部分西欧地区; 领克车展期间与拉美六国经销商签约, 在欧洲市场稳步发展的同时加速进军拉美市场, 全球市场加速布局。

➤ **投资建议:** 公司在品牌力、产品定义及创新营销等方面加速弯道超车, 剑指国际一线车企。维持盈利预测, 预计 2024-2026 收入 2,247.8/2,686.9/2,988.3 亿元, 归母净利润 74.3/116.1/150.1 亿元, EPS 0.74/1.15/1.49 元, 对应 2024 年 5 月 3 日 9.98 港元收盘价的 PE 12/8/6 倍, 维持“推荐”评级。

➤ **风险提示:** 新车销量不及预期; 新产品上市节奏不及预期; “价格战”加剧。

盈利预测与财务指标

单位 (百万人民币)	FY2023A	FY2024E	FY2025E	FY2026E
营业总收入	179,204	224,783	268,688	298,828
增长率(%)	21.1	25.4	19.5	11.2
净利润	5,308	7,430	11,610	15,011
增长率(%)	0.9	40.0	56.3	29.3
EPS	0.53	0.74	1.15	1.49
P/E	17	12	8	6
P/B	1.1	1.1	0.9	0.8

资料来源: Wind, 民生证券研究院预测; (注: 股价为 2024 年 5 月 3 日收盘价, 汇率 1HKD=0.92RMB)

推荐

维持评级

当前价格:

9.98 港元



分析师 崔琰

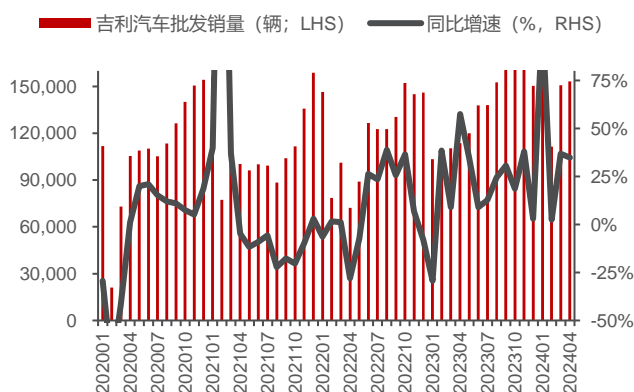
执业证书: S0100523110002

邮箱: cuiyan@mszq.com

相关研究

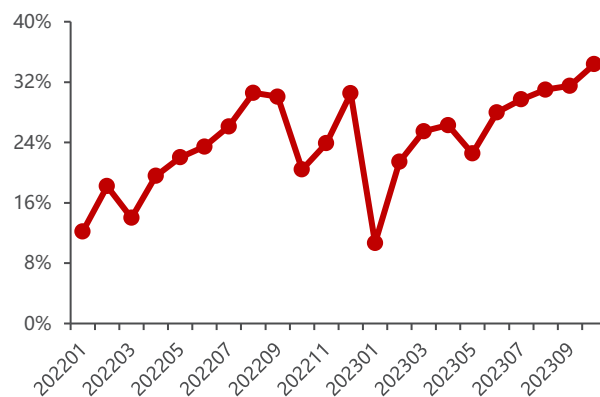
- 吉利汽车 (0175.HK) 系列点评六: 批发销量高增 极氪 001 再创佳绩-2024/04/02
- 吉利汽车 (0175.HK) 系列点评五: 营收及毛利表现亮眼 盈利拐点向上-2024/03/21
- 吉利汽车 (0175.HK) 系列点评四: 极氪表现坚挺 产品周期强劲-2024/03/03
- 吉利汽车 (0175.HK) 系列点评三: 1 月强势开局 2024 产品周期强劲-2024/02/02
- 吉利汽车 (0175.HK) 系列点评二: 2023 销量亮眼 2024 前行不辍-2024/01/02

图1：吉利汽车批发销量及同比增速（辆；%）



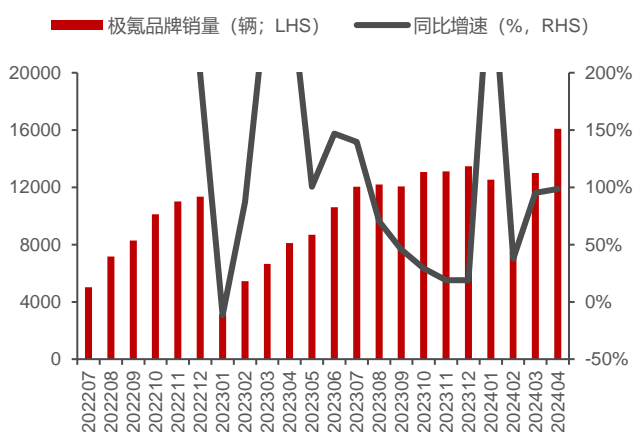
资料来源：公司公告，民生证券研究院

图2：吉利汽车新能源渗透率（%）



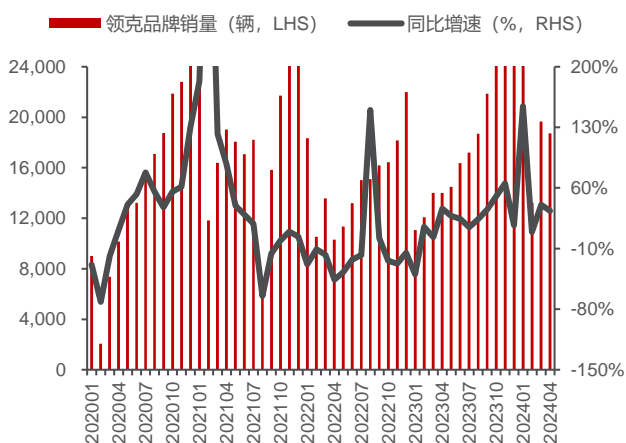
资料来源：公司公告，民生证券研究院

图3：极氪销量及同比增速（辆；%）



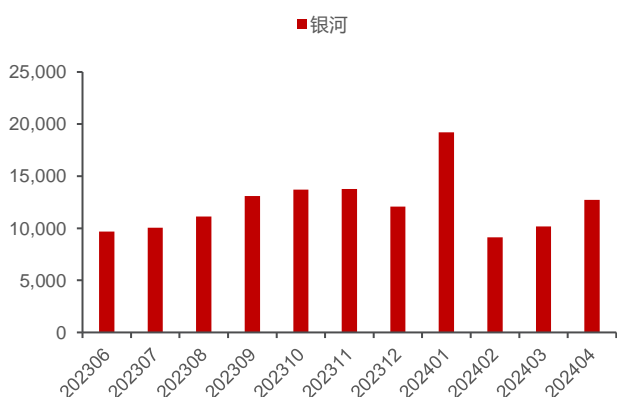
资料来源：公司公告，民生证券研究院

图4：领克销量及同比增速（辆；%）



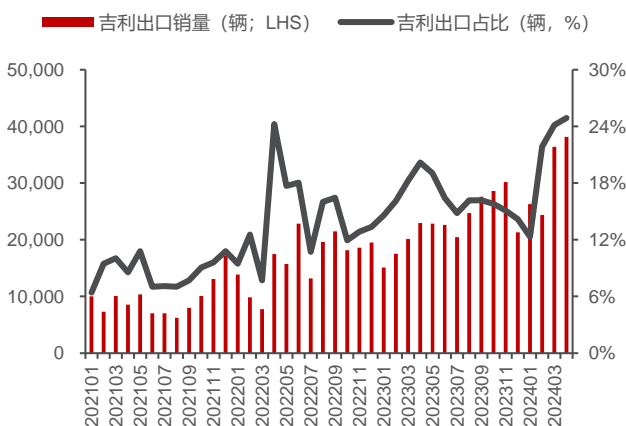
资料来源：公司公告，民生证券研究院

图5：银河月度销量（辆）



资料来源：公司公告，民生证券研究院

图6：吉利出口销量及同比增速（辆；%）



资料来源：公司公告，民生证券研究院

公司财务报表数据预测汇总

资产负债表 (百万人民币)	FY2023A	FY2024E	FY2025E	FY2026E
流动资产合计	113,635	124,136	161,210	174,802
现金及现金等价物	36,775	41,867	56,086	64,868
应收账款及票据	35,898	44,381	51,579	57,086
存货	15,422	13,592	21,421	18,263
其他	25,539	24,296	32,125	34,585
非流动资产合计	78,963	79,717	83,915	85,844
固定资产	27,351	28,798	30,491	31,005
商誉及无形资产	23,954	22,460	23,966	24,331
其他	27,658	28,458	29,458	30,508
资产总计	192,598	203,853	245,125	260,646
流动负债合计	96,824	101,135	130,438	130,241
短期借款	0	0	0	0
应付账款及票据	59,071	58,800	77,838	72,482
其他	37,753	42,335	52,601	57,759
非流动负债合计	10,622	10,622	10,622	10,622
长期借贷	5,440	5,440	5,440	5,440
其他	5,182	5,182	5,182	5,182
负债合计	107,446	111,757	141,061	140,863
普通股股本	184	184	184	184
储备	80,410	87,840	99,451	114,461
归属母公司股东权益	80,509	87,939	99,549	114,560
少数股东权益	4,643	4,157	4,516	5,223
股东权益合计	85,151	92,095	104,065	119,783
负债和股东权益合计	192,598	203,853	245,125	260,646

现金流量表 (百万人民币)	FY2023A	FY2024E	FY2025E	FY2026E
经营活动现金流	22,342	12,075	24,903	17,191
净利润	5,308	7,430	11,610	15,011
少数股东权益	-373	-486	359	707
折旧摊销	8,203	8,046	8,302	8,621
营运资金变动及其他	9,205	-2,915	4,632	-7,149
投资活动现金流	-16,145	-6,711	-10,412	-8,137
资本支出	-15,322	-8,000	-11,500	-9,500
其他投资	-822	1,289	1,088	1,363
筹资活动现金流	-2,764	-272	-272	-272
借款增加	-5,380	0	0	0
普通股增加	0	0	0	0
已付股利	-1,916	0	0	0
其他	4,532	-272	-272	-272
现金净增加额	3,434	5,092	14,219	8,782

资料来源：公司公告、民生证券研究院预测

利润表 (百万人民币)	FY2023A	FY2024E	FY2025E	FY2026E
营业收入	179,204	224,783	268,688	298,828
其他收入	643	0	0	0
营业成本	151,789	188,593	224,086	248,027
销售费用	11,832	14,049	13,434	14,045
管理费用	12,020	13,712	17,733	19,125
研发费用	0	2,922	2,418	2,988
财务费用	-544	-280	-356	-569
权益性投资损益	599	413	788	1,113
其他损益	-399	1,516	1,140	1,140
除税前利润	4,950	7,715	13,300	17,465
所得税	15	772	1,330	1,746
净利润	4,935	6,944	11,970	15,718
少数股东损益	-373	-486	359	707
归属母公司净利润	5,308	7,430	11,610	15,011
EBIT	4,406	7,436	12,944	16,895
EBITDA	12,608	15,482	21,245	25,517
EPS (元)	0.53	0.74	1.15	1.49

主要财务比率	FY2023A	FY2024E	FY2025E	FY2026E
成长能力(%)				
营业收入	21.11	25.43	19.53	11.22
归属母公司净利润	0.91	39.96	56.27	29.29
盈利能力(%)				
毛利率	15.30	16.10	16.60	17.00
销售净利率	2.96	3.31	4.32	5.02
ROE	6.59	8.45	11.66	13.10
ROIC	4.85	6.86	10.64	12.14
偿债能力				
资产负债率(%)	55.79	54.82	57.55	54.04
净负债比率(%)	-36.80	-39.55	-48.67	-49.61
流动比率	1.17	1.23	1.24	1.34
速动比率	0.82	0.93	0.90	1.02
营运能力				
总资产周转率	1.02	1.13	1.20	1.18
应收账款周转率	5.51	5.60	5.60	5.50
应付账款周转率	2.90	3.20	3.28	3.30
每股指标 (元)				
每股收益	0.53	0.74	1.15	1.49
每股经营现金流	2.22	1.20	2.47	1.71
每股净资产	8.00	8.74	9.89	11.38
估值比率				
P/E	17	12	8	6
P/B	1.1	1.1	0.9	0.8
EV/EBITDA	4.84	3.94	2.87	2.39

分析师承诺

本报告署名分析师具有中国证券业协会授予的证券投资咨询执业资格并登记为注册分析师，基于认真审慎的工作态度、专业严谨的研究方法与分析逻辑得出研究结论，独立、客观地出具本报告，并对本报告的内容和观点负责。本报告清晰准确地反映了研究人员的研究观点，结论不受任何第三方的授意、影响，研究人员不曾因、不因、也将不会因本报告中的具体推荐意见或观点而直接或间接收到任何形式的补偿。

评级说明

投资建议评级标准	评级	说明
以报告发布日后的 12 个月内公司股价（或行业指数）相对同期基准指数的涨跌幅为基准。其中：A 股以沪深 300 指数为基准；新三板以三板成指或三板做市指数为基准；港股以恒生指数为基准；美股以纳斯达克综合指数或标普 500 指数为基准。	推荐	相对基准指数涨幅 15%以上
	谨慎推荐	相对基准指数涨幅 5% ~ 15%之间
	中性	相对基准指数涨幅-5% ~ 5%之间
	回避	相对基准指数跌幅 5%以上
行业评级	推荐	相对基准指数涨幅 5%以上
	中性	相对基准指数涨幅-5% ~ 5%之间
	回避	相对基准指数跌幅 5%以上

免责声明

民生证券股份有限公司（以下简称“本公司”）具有中国证监会许可的证券投资咨询业务资格。

本报告仅供本公司境内客户使用。本公司不会因接收人收到本报告而视其为客户。本报告仅为参考之用，并不构成对客户的投资建议，不应被视为买卖任何证券、金融工具的要约或要约邀请。本报告所包含的观点及建议并未考虑个别客户的特殊状况、目标或需要，客户应当充分考虑自身特定状况，不应单纯依靠本报告所载的内容而取代个人的独立判断。在任何情况下，本公司不对任何人因使用本报告中的任何内容而导致的任何可能的损失负任何责任。

本报告是基于已公开信息撰写，但本公司不保证该等信息的准确性或完整性。本报告所载的资料、意见及预测仅反映本公司于发布本报告当日的判断，且预测方法及结果存在一定程度局限性。在不同时期，本公司可发出与本报告所刊载的意见、预测不一致的报告，但本公司没有义务和责任及时更新本报告所涉及的内容并通知客户。

在法律允许的情况下，本公司及其附属机构可能持有报告中提及的公司所发行证券的头寸并进行交易，也可能为这些公司提供或正在争取提供投资银行、财务顾问、咨询服务等相关服务，本公司的员工可能担任本报告所提及的公司的董事。客户应充分考虑可能存在的利益冲突，勿将本报告作为投资决策的唯一参考依据。

若本公司以外的金融机构发送本报告，则由该金融机构独自为此发送行为负责。该机构的客户应联系该机构以交易本报告提及的证券或要求获悉更详细的信息。本报告不构成本公司向发送本报告金融机构之客户提供的投资建议。本公司不会因任何机构或个人从其他机构获得本报告而将其视为本公司客户。

本报告的版权仅归本公司所有，未经书面许可，任何机构或个人不得以任何形式、任何目的进行翻版、转载、发表、篡改或引用。所有在本报告中使用的商标、服务标识及标记，除非另有说明，均为本公司的商标、服务标识及标记。本公司版权所有并保留一切权利。

民生证券研究院：

上海：上海市浦东新区浦明路 8 号财富金融广场 1 幢 5F； 200120

北京：北京市东城区建国门内大街 28 号民生金融中心 A 座 18 层； 100005

深圳：广东省深圳市福田区益田路 6001 号太平金融大厦 32 层 05 单元； 518026