



非银行金融行业跟踪：投资者风险偏好回升，非银板块估值修复有望持续

2024年5月7日

看好/维持

非银行金融

行业报告

证券：本周两个交易日市场日均成交额环比大增约 2800 亿至 1.13 万亿；两融余额（4 月 29 日，周一）微升至 1.53 万亿。继新“国九条”颁布后，多部门就发展经济、优化资本市场的政策仍在持续推出。沪深交易所发布《股票上市发行审核规则》等 9 项配套业务规则，北交所发布《北京证券交易所向不特定合格投资者公开发行股票并上市审核规则》等 5 项配套业务规则。上述规则均为落实新“国九条”和证监会关于资本市场“1+N”政策体系的后续制度安排，主要包括对 IPO、并购重组业务的监管，对上市企业分红、回购行为的监管，以及对退市标准的明确。此外，沪深交易所对创业板和科创板上市企业的成长性提出了更高要求，如上调营收三年复合增长率标准至 25%。我们认为，随着监管层对资本市场的政策梳理逐步细化和明确，虽然短期对投行业务链的影响不可忽视，但在资本市场生态持续改善后，融资端和投资端均有望实现量和质的提升，打开券商等资本市场核心中介机构的业绩空间。

此外我们看到，近期海外主流投行对内地和香港资本市场&房地产市场的观点更趋正面，有助于提升海内外各类投资者的风险偏好。再结合国内更为积极的财政、货币政策支持，和二季度经济的持续复苏，“政策—宏观经济—资本市场—投资者”间的正循环有望加快形成，进而有效改善资本市场投资回报和证券公司中期业绩预期。

保险：上市险企一季报披露完毕，受监管“报行合一”影响，险企渠道资源向代理人渠道倾斜，叠加渠道改革的成效逐步显现，一季度平安寿险、太保寿险、中国人寿、人保寿险可比口径下新业务价值增速分别达到 20.7%、30.7%、26.3%和 81.6%，高于市场预期。但受到投资类业务和财险出险率提升影响，中国平安、中国人寿一季度归母净利润均出现个位数下滑，中国人保下滑 23.5%，中国太保则微增 1.1%。我们认为，年内在资产荒延续和地产、非标风险暴露压力下，上市险企投资端表现仍存在一定不确定性，但短期集中爆雷的可能性不大。后续随着国内权益市场企稳和政策呵护下房地产市场逐步走出低谷，险企投资表现或将稳步筑底回升，带动整体业绩和估值的持续修复。

板块表现：4 月 29 日至 4 月 30 日 2 个交易日非银板块整体下跌 0.17%，按申万一级行业分类标准，排名全部行业 25/31；其中证券板块下跌 0.35%，保险板块上涨 0.22%，均跑输沪深 300 指数（0.56%）。个股方面，券商涨幅前五分别为国盛金控（21.10%）、首创证券（8.41%）、太平洋（6.69%）、东兴证券（4.63%）、浙商证券（3.01%），保险公司涨跌幅分别为中国人寿（3.76%）、中国太保（1.69%）、新华保险（1.58%）、天茂集团（1.28%）、中国平安（-0.41%）、中国人保（-2.05%）。

风险提示：宏观经济下行风险、政策风险、市场风险、流动性风险。

未来 3-6 个月行业大事：

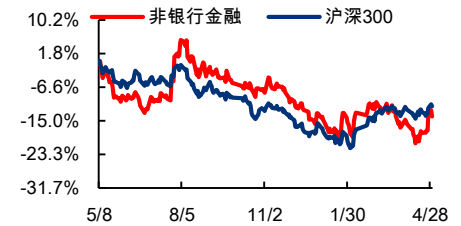
无

行业基本资料

占比%

股票家数	83	1.8%
行业市值(亿元)	54985.13	6.38%
流通市值(亿元)	42627.78	6.17%
行业平均市盈率	18.2	/

行业指数走势图



资料来源：恒生聚源、东兴证券研究所

分析师：刘嘉玮

010-66554043

liujw_yjs@dxzq.net.cn

执业证书编号：

S1480519050001

分析师：高鑫

010-66554130

gaoxin@dxzq.net.cn

执业证书编号：

S1480521070005

1. 行业观点

证券：

本周两个交易日市场日均成交额环比大增约 2800 亿至 1.13 万亿；两融余额（4 月 29 日，周一）微升至 1.53 万亿。继新“国九条”颁布后，多部门就发展经济、优化资本市场的政策仍在持续推出。沪深交易所发布《股票上市发行审核规则》等 9 项配套业务规则，北交所发布《北京证券交易所向不特定合格投资者公开发行股票并上市审核规则》等 5 项配套业务规则。上述规则均为落实新“国九条”和证监会关于资本市场“1+N”政策体系的后续制度安排，主要包括对 IPO、并购重组业务的监管，对上市企业分红、回购行为的监管，以及对退市标准的明确。此外，沪深交易所对创业板和科创板上市企业的成长性提出了更高要求，如上调营收三年复合增长率标准至 25%。我们认为，随着监管层对资本市场的政策梳理逐步细化和明确，虽然短期对投行业务链的影响不可忽视，但在资本市场生态持续改善后，融资端和投资端均有望实现量和质的提升，打开券商等资本市场核心中介机构的业绩空间。

券商一季报已披露完毕，因受到股权投资、融券等业务萎缩的直接影响，过半券商营业收入和归母净利润同比下滑。但部分券商业绩实现逆势增长，这主要源于各券商自营投资策略各不相同，部分高配固定收益类资产、低配权益类资产或重点配置高股息权益资产的券商投资收益受一季度权益市场波动影响较小。同时，各家公司同比基数对业绩增速的影响不可忽视。但这也意味着，二级市场波动加剧增加了券商业绩的不确定性和预测难度，经纪、投行等更具 beta 属性的费类业务对整体业绩的影响趋于弱化，行业内业务结构和投资策略具有一定前瞻性的券商业绩或有穿越周期的可能性。

此外我们看到，近期海外主流投行对内地和香港资本市场&房地产市场的观点更趋正面，有助于提升海内外各类投资者的风险偏好。再结合国内更为积极的财政、货币政策支持，和二季度经济的持续复苏，“政策—宏观经济—资本市场—投资者”间的正循环有望加快形成，进而有效改善资本市场投资回报和证券公司中期业绩预期。

从投资角度看，当前行业核心关注点仍在财富管理主线和投资类业务在权益市场复苏中的业绩弹性，但考虑到市场近年来的高波动性和较为有限的风险对冲方式，财富管理&资产管理业务在提升券商估值下限的同时平抑估值波动的作用将不断提升此类业务在券商业务格局中的重要性。相比之下，2023 年下半年以来监管层加大对股权投资业务的调节力度，且 2024 年有进一步政策收紧的迹象，股权投资业务发展不确定性有所加大。我们认为，资本市场改革节奏和宏观经济复苏趋势将成为主导行业价值回归的核心因素，业务模式创新将为券商盈利增长开启想象空间，同时应重点关注政策边际变化。整体上看，并购重组仍是行业年内主线，我们更加看好行业内头部机构在中长期创新发展模式和外延式并购趋势下的投资机会，当前具备较高投资价值的标的仍集中于估值仍在低位的价值个股，此外证券 ETF 为板块投资提供了更多选择。

从中长期趋势看，除政策和市场因素外，有三点将持续影响券商估值：1. 国企改革、激励机制的市场化程度；2. 财富管理转型节奏和竞争者（如银行、互联网平台）战略走向；3. 业务结构及公司治理能力、风控水平、创新能力。整体上看，证券行业当前业务同质化仍较高，在马太效应持续增强的背景下，仅龙头的护城河有望持续存在并加深，资源集聚效应最为显著，进而有机会获得更高的估值溢价。故我们继续首推兼具 beta 和较高业绩增长确定性的行业龙头中信证券。近年来公司业务结构持续优化，不断向海外头部平台看齐，具备较强的前瞻性。在补充资本后经营天花板有望进一步抬升，大股东中信金控积极增持亦彰显信心，且华南多家分公司管理框架调整后财富管理业务想象空间打开，我们坚定看好公司发展前景。公司当前估值仅 1.1xPB，建议持续关注。

保险：

上市险企一季报披露完毕，受监管“报行合一”影响，险企渠道资源向代理人渠道倾斜，叠加渠道改革的成效逐步显现，一季度平安寿险、太保寿险、中国人寿、人保寿险可比口径下新业务价值增速分别达到 20.7%、30.7%、26.3%和 81.6%，高于市场预期。但受到投资类业务和财险出险率提升影响，中国平安、中国人寿一季度归母净利润均出现个位数下滑，中国人保下滑 23.5%，中国太保则微增 1.1%。我们认为，年内在资产荒延续和地产、非标风险暴露压力下，上市险企投资端表现仍存在一定不确定性，但短期集中爆雷的可能性不大。后续随着国内权益市场企稳和政策呵护下房地产市场逐步走出低谷，险企投资表现或将稳步筑底回升，带动整体业绩和估值的持续修复。

展望全年，我们对 2024 年险企负债端仍抱有信心。居民保险意识增强和消费复苏趋势不改，叠加资产保值增值需求提升和竞品吸引力下降，保险产品的整体需求仍在上升通道。随着五年期 LPR25bp 的下调，存款利率继续下行是大概率事件，储蓄型险种的比较优势凸显。同时，预定利率年内或将再次下调，“炒停”有望形成储蓄险销售小高峰。整体上看，2024 年寿、财险有望协同发力，推动险企经营业绩和估值稳健修复。同时，险企在分红方面的积极举措有望提振市场信心，高股息有望成为其提升市场认可度的重要抓手。此外，自 2021 年起涉及险企经营行为规范的监管政策频出，2022-2023 年政策推出频率进一步上升，可以预期监管政策仍是当前险企经营重要的影响因素，需要持续重点关注。

2. 板块表现

4 月 29 日至 4 月 30 日 2 个交易日非银板块整体下跌 0.17%，按申万一级行业分类标准，排名全部行业 25/31；其中证券板块下跌 0.35%，保险板块上涨 0.22%，均跑输沪深 300 指数（0.56%）。个股方面，券商涨幅前五分别为国盛金控（21.10%）、首创证券（8.41%）、太平洋（6.69%）、东兴证券（4.63%）、浙商证券（3.01%），保险公司涨跌幅分别为中国人寿（3.76%）、中国太保（1.69%）、新华保险（1.58%）、天茂集团（1.28%）、中国平安（-0.41%）、中国人保（-2.05%）。

图1：申万 II 级证券板块走势图



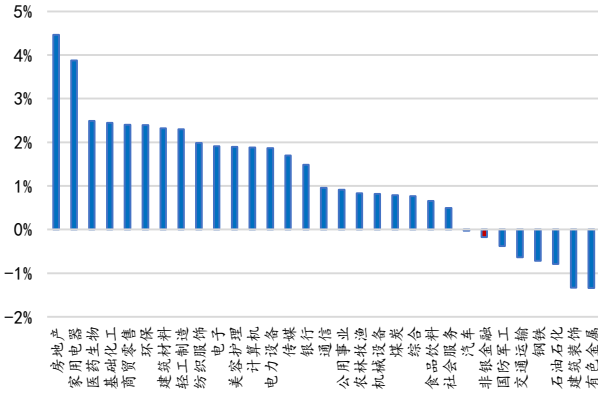
资料来源：iFinD，东兴证券研究所

图2：申万 II 级保险板块走势图



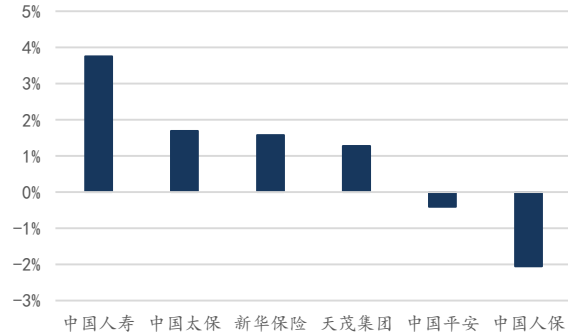
资料来源：iFinD，东兴证券研究所

图3：申万I级行业涨跌幅情况



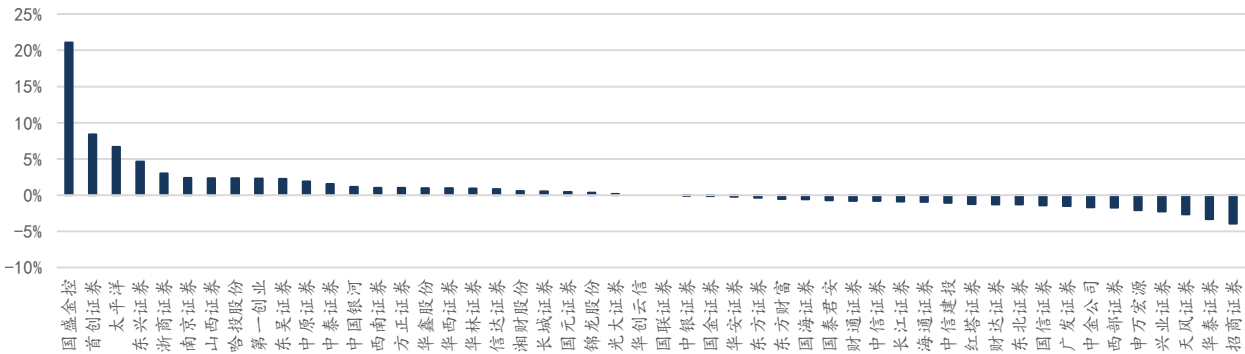
资料来源：iFinD，东兴证券研究所

图4：保险个股涨跌幅情况



资料来源：iFinD，东兴证券研究所

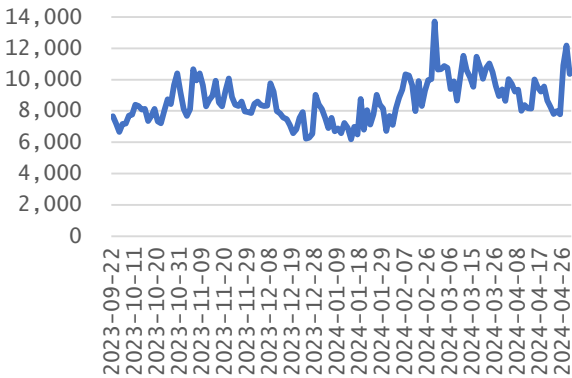
图5：证券个股涨跌幅情况



资料来源：iFinD，东兴证券研究所

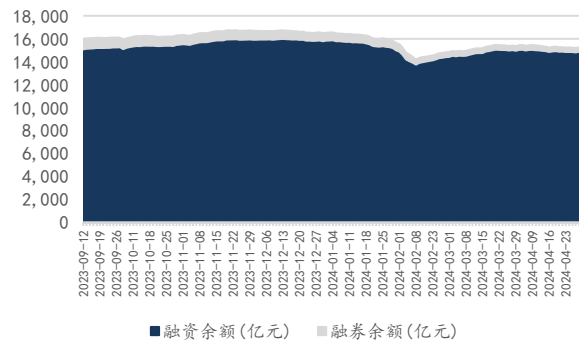
4月29日至4月30日2个交易日合计成交金额22,527.45亿元，日均成交金额11,263.72亿元，北向资金合计净流入22.75亿元。截至4月29日，沪深两市两融余额15255.68亿元，其中融资余额14864.32亿元，融券余额391.35亿元。

图6：市场交易量情况



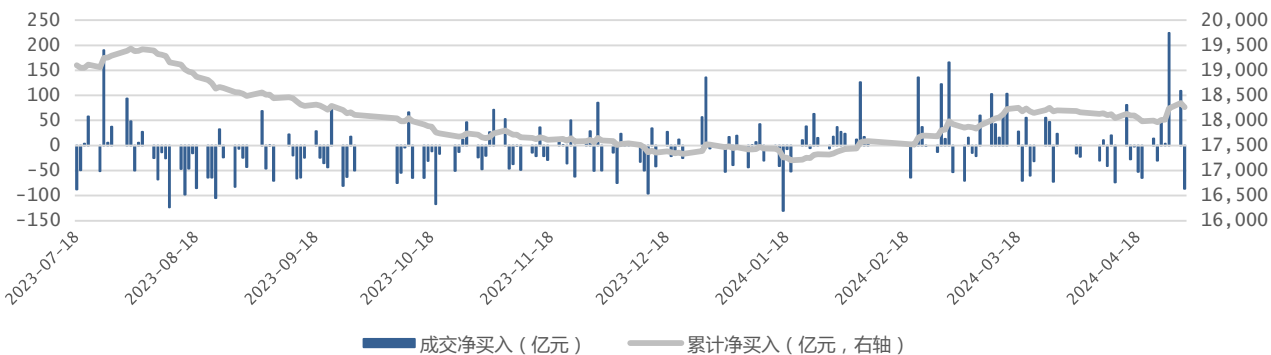
资料来源：iFinD，东兴证券研究所

图7：两融余额情况



资料来源：iFinD，东兴证券研究所

图8：市场北向资金流量情况



资料来源：iFinD，东兴证券研究所

3. 风险提示：

宏观经济下行风险、政策风险、市场风险、流动性风险。

相关报告汇总

报告类型	标题	日期
行业普通报告	非银行金融行业跟踪：金融行业做大做强预期不断提升，建议继续关注并购重组主线	2024-04-29
行业普通报告	证券行业：新“国九条”推动监管细化升级，资本市场生态望迎质变	2024-04-15
行业普通报告	非银行金融行业跟踪：新“国九条”及配套政策有望加快资本市场各参与主体正循环的形成	2024-04-15
行业普通报告	非银行金融行业跟踪：建议继续关注行业政策的边际变化	2024-04-08
行业普通报告	非银行金融行业跟踪：投资类业务表现仍是当前行业业绩的主导因素	2024-04-01
行业普通报告	非银行金融行业跟踪：资本市场各类政策加快落地，建议继续关注证券板块	2024-03-25
行业普通报告	证券行业：证监会六文齐发强监管，行业环境或将发生质变	2024-03-19
行业普通报告	非银行金融行业跟踪：政策加速推进落地，资本市场生态有望持续改善	2024-03-18
行业普通报告	非银行金融行业跟踪：两会后仍是重要政策窗口期，继续关注证券板块	2024-03-11
行业普通报告	证券行业：提振信心&化解风险，资本市场生态有望持续优化——证监会主席吴清在记者会上的讲话点评	2024-03-08

资料来源：东兴证券研究所

分析师简介

刘嘉玮

武汉大学学士，南开大学硕士，“数学+金融”复合背景。四年银行工作经验，八年非银金融研究经验，两年银行研究经验。2015年第十三届新财富非银金融行业第一名、2016年第十四届新财富非银金融行业第四名团队成员；2015年第九届水晶球非银金融行业第一名、2016年第十届水晶球非银金融行业第二名团队成员。

高鑫

经济学硕士，2019年加入东兴证券。

分析师承诺

负责本研究报告全部或部分内容的每一位证券分析师，在此申明，本报告的观点、逻辑和论据均为分析师本人研究成果，引用的相关信息和文字均已注明出处。本报告依据公开的信息来源，力求清晰、准确地反映分析师本人的研究观点。本人薪酬的任何部分过去不曾与、现在不与、未来也将不会与本报告中的具体推荐或观点直接或间接相关。

风险提示

本证券研究报告所载的信息、观点、结论等内容仅供投资者决策参考。在任何情况下，本公司证券研究报告均不构成对任何机构和个人的投资建议，市场有风险，投资者在决定投资前，务必要审慎。投资者应自主作出投资决策，自行承担投资风险。

免责声明

本研究报告由东兴证券股份有限公司研究所撰写，东兴证券股份有限公司是具有合法证券投资咨询业务资格的机构。本研究报告中所引用信息均来源于公开资料，我公司对这些信息的准确性和完整性不作任何保证，也不保证所包含的信息和建议不会发生任何变更。我们已力求报告内容的客观、公正，但文中的观点、结论和建议仅供参考，报告中的信息或意见并不构成所述证券的买卖出价或征价，投资者据此做出的任何投资决策与本公司和作者无关。

我公司及报告作者在自身所知情的范围内，与本报告所评价或推荐的证券或投资标的的存在法律禁止的利害关系。在法律许可的情况下，我公司及其所属关联机构可能会持有报告中提到的公司所发行的证券头寸并进行交易，也可能为这些公司提供或者争取提供投资银行、财务顾问或者金融产品等相关服务。本报告版权仅为我公司所有，未经书面许可，任何机构和个人不得以任何形式翻版、复制和发布。如引用、刊发，需注明出处为东兴证券研究所，且不得对本报告进行有悖原意的引用、删节和修改。

本研究报告仅供东兴证券股份有限公司客户和经本公司授权刊载机构的客户使用，未经授权私自刊载研究报告的机构以及其阅读和使用者应慎重使用报告、防止被误导，本公司不承担由于非授权机构私自刊发和非授权客户使用该报告所产生的相关风险和法律责任。

行业评级体系

公司投资评级（A股市场基准为沪深300指数，香港市场基准为恒生指数，美国市场基准为标普500指数）：
以报告日后的6个月内，公司股价相对于同期市场基准指数的表现为标准定义：

强烈推荐：相对强于市场基准指数收益率15%以上；

推荐：相对强于市场基准指数收益率5%~15%之间；

中性：相对于市场基准指数收益率介于-5%~+5%之间；

回避：相对弱于市场基准指数收益率5%以上。

行业投资评级（A股市场基准为沪深300指数，香港市场基准为恒生指数，美国市场基准为标普500指数）：
以报告日后的6个月内，行业指数相对于同期市场基准指数的表现为标准定义：

看好：相对强于市场基准指数收益率5%以上；

中性：相对于市场基准指数收益率介于-5%~+5%之间；

看淡：相对弱于市场基准指数收益率5%以上。

东兴证券研究所

北京

西城区金融大街5号新盛大厦B座16层

邮编：100033

电话：010-66554070

传真：010-66554008

上海

虹口区杨树浦路248号瑞丰国际大厦5层

邮编：200082

电话：021-25102800

传真：021-25102881

深圳

福田区益田路6009号新世界中心46F

邮编：518038

电话：0755-83239601

传真：0755-23824526