



# 有色金属行业研究

**买入（维持评级）**
**行业周报**  
 证券研究报告

**金属材料组**

分析师：李超（执业 S1130522120001）

lichao3@gjzq.com.cn

分析师：王钦扬（执业 S1130523120001）

wangqinyang@gjzq.com.cn

## 稀土 & 小金属周报：锑价突破 11 万大关，多重利好望创新高

### 行情综述&投资建议

本周（5.6-5.10）沪深 300 指数上涨 0.23%，其中有色指数上涨 3.08%。个股层面，本周屹通新材、博迁新材涨幅较大，分别上涨 14.39%、14.31%；东方锆业、铂科新材跌幅较大，分别下跌 10.02%、5.24%。

**稀土：**氧化镨钕本周价格为 40.63 万元/吨，环比上涨 0.63%。氧化镱本周价格 207 万元/吨，环比持平；氧化铈本周价格 661 万元/吨，环比下降 0.30%；氧化铈本周价格 0.73 万元/吨，环比持平；氧化镧本周价格 0.40 万元/吨，环比持平。本周北方稀土近半年来首次提高挂牌价，环比+7.5%，增厚市场信心，镨钕市场价上涨；近期缅甸克钦邦局势恶化引发市场对稀土供应担忧；1-4 月稀土进口矿累计下滑 18.1%，较 3 月跌幅扩大，进口走弱持续兑现。4 月 26 日七部门联合印发《汽车以旧换新补贴实施细则》，明确了补贴范围和标准；此前财政部、工信部发布《关于开展制造业新型技术改造城市试点工作的通知》，工信部、金融监管总局等七部门联合印发《推动工业领域设备更新实施方案》、明确提出要“加大财税支持”“加强金融支持”；考虑政策配套持续落地，稀土磁材作为新能源车和工业设备电机的较优选择或有望持续受益于制造升级和更新改造。中长期来看，考虑国内配额增速放缓，稀土价格中枢有望逐步上行。资源端建议关注北方稀土（轻稀土龙头）。

**锑：**本周锑锭价格为 10.74 万元/吨，环比上涨 6.98%；锑精矿价格为 9.05 万元/吨，环比上涨 6.47%；部分厂商出厂价已达到 11 万元/吨。本周锑锭库存为 3270 吨，环比下降 2.68%；氧化锑库存为 5900 吨，环比下降 2.96%。本周锑精矿、锑锭和氧化锑开工率分别环比下降 0.96pct/2.66pct/2.2pct。本周原料紧张局面加剧叠加环保督察开启，锑产业链上下游开工率下降；海外锑价周度环比上涨 4.3%至 1.58 万美元/吨，催化国内价格进一步上涨。目前锑锭库存处于历史低位且持续去化、氧化锑库存由年初的相对较高位置加速去化至历史中低位（仅高于 2021 年，低于 2022-2023 年历史同期），我们认为原料的紧缺或将从冶炼厂进一步向下传导至氧化锑环节，氧化锑开工率如期下降，产业链供应紧缺将进一步加剧；1-4 月光伏玻璃产量累计同比增长 56%，而锑精矿产量同比下降 6%，在阻燃剂需求相对持稳的情况下，供需错配进一步加剧。根据我们测算 1-3 月国内锑实际消费量和终端消费量同比增幅分别为 7%、16%，终端消费强于实际消费量，表明隐性库存持续去化。需求旺盛，产能周期驱动原料紧缺叠加环保督查限产，我们认为价格有望创造近 20 年新高。中长期海外锑矿供应收紧预期加强，国内政策限制下难有增量项目且供给扰动频繁，光伏需求有望持续景气，锑供需格局向好，库存持续低位的情况下锑价中枢有望持续抬升，建议关注弹性较大的标的：湖南黄金。

**钼：**钼精矿本周价格为 3750 元/吨，环比上涨 4.46%；钼铁本周价格 24.30 万元/吨，环比上涨 5.19%。钼精矿本周库存为 10300 吨，环比上涨 14.44%；钼铁本周库存为 5170 吨，环比上涨 0.88%。本周钢招价格跟进，价格持续上涨；中长期看，随着油气、火电和化工投资高增，造船和钢结构景气延续，海外矿放量减速、国内大矿投放时点仍存在较大不确定性，钼供需中长期偏紧，钼价中枢有望持续上行。盈利占比高的稀缺资源标的有望充分受益，建议关注金钼股份。

**锡：**锡锭本周价格为 26.19 万元/吨，环比下降 0.18%；锡锭本周库存为 15766 吨，环比上涨 0.38%。本周海外宏观数据偏弱，冶炼厂正常生产，价格偏弱运行。中长期看海外地缘政治扰动持续、印尼锡矿供应紧张担忧，需求端有望收益消费电子复苏和以旧换新行动，锡供需格局将长期向好。建议关注锡业股份。

**钨：**钨精矿本周价格 14.76 万元/吨，环比上涨 4.24%；仲钨酸铵本周价格 21.81 万元/吨，环比上涨 5.07%。钨精矿本周库存 480 吨，环比下降 14.29%；仲钨酸铵本周库存 290 吨，环比持平。本周环保督察全面启动，钨价持续冲高；原料呈现紧缺局面，后市有望看涨。建议关注中钨高新。

**其他小金属：**五氧化二钒本周价格为 8.30 万元/吨，环比上涨 1.22%；金属锆本周价格 9750 元/公斤，环比上涨 1.04%。

### 风险提示

供给不及预期；新能源产业景气度不及预期；宏观经济波动。



## 内容目录

一、投资策略.....	4
1.1 本周投资观点&重点推荐组合.....	4
1.2 行业与个股走势.....	5
1.3 金属价格变化.....	5
二、品种基本面.....	6
2.1 稀土.....	6
2.2 钨.....	7
2.3 钼.....	8
2.4 铋.....	8
2.5 锡.....	8
2.6 镁.....	9
2.7 钒.....	9
2.8 锗.....	10
2.9 锆.....	10
2.10 钛.....	10
三、重点公司公告.....	11
四、风险提示.....	12

## 图表目录

图表 1: 行业涨跌幅对比.....	5
图表 2: 能源金属与小金属个股涨幅前五.....	5
图表 3: 能源金属与小金属个股涨幅后五.....	5
图表 4: 能源金属与小金属 7 天、月度、季度价格变化.....	6
图表 5: 氧化镨钕价格走势 (万元/吨).....	7
图表 6: 氧化镝、氧化铽价格 (万元/吨).....	7
图表 7: 氧化镧、氧化铈价格走势 (万元/吨).....	7
图表 8: 钕铁硼价格走势 (万元/吨).....	7
图表 9: 稀土月度出口量 (吨).....	7
图表 10: 稀土永磁月度出口量 (吨).....	7
图表 11: 钨精矿与仲钨酸铵价格走势 (万元/吨).....	8
图表 12: 钨精矿与仲钨酸铵库存 (吨).....	8



图表 13: 钼精矿与钼铁价格走势 (元/吨)	8
图表 14: 钼精矿与钼铁库存 (吨)	8
图表 15: 锑锭与锑精矿价格 (万元/吨)	8
图表 16: 锑锭和氧化锑库存 (吨)	8
图表 17: 锡锭价格 (万元/吨)	9
图表 18: 锡锭库存量 (吨)	9
图表 19: 镁锭价格走势 (元/吨)	9
图表 20: 硅铁价格走势 (元/吨)	9
图表 21: 金属镁库存 (吨)	9
图表 22: 镁合金库存 (吨)	9
图表 23: 五氧化二钒价格走势 (万元/吨)	10
图表 24: 钒铁价格走势 (万元/吨)	10
图表 25: 金属锆与二氧化锆价格走势 (元/公斤)	10
图表 26: 金属锆库存 (吨)	10
图表 27: 海绵锆价格走势 (元/公斤)	10
图表 28: 锆英砂价格走势 (元/吨)	10
图表 29: 海绵钛价格 (元/公斤) 与钛精矿价格 (元/吨)	11
图表 30: 钛精矿周度库存 (万吨)	11



## 一、投资策略

### 1.1 本周投资观点&重点推荐组合

**稀土：**氧化镨钕本周价格为 40.63 万元/吨，环比上涨 0.63%。氧化镝本周价格 207 万元/吨，环比持平；氧化铽本周价格 661 万元/吨，环比下降 0.30%；氧化铈本周价格 0.73 万元/吨，环比持平；氧化镧本周价格 0.40 万元/吨，环比持平。本周北方稀土近半年来首次提高挂牌价，环比+7.5%，增厚市场信心，镨钕市场价上涨；近期缅甸克钦邦局势恶化引发市场对稀土供应担忧；1-4 月稀土进口矿累计下滑 18.1%，较 3 月跌幅扩大，进口走弱持续兑现。4 月 26 日七部门联合印发《汽车以旧换新补贴实施细则》，明确了补贴范围和标准；此前财政部、工信部发布《关于开展制造业新型技术改造城市试点工作的通知》，工信部、金融监管总局等七部门联合印发《推动工业领域设备更新实施方案》、明确提出要“加大财税支持”“加强金融支持”；考虑“设备更新”和“以旧换新”政策配套持续落地，稀土磁材作为新能源车和工业设备电机的较优选择或有望持续受益于制造升级和更新改造。由于价格仍处低位，回收和独居石生产企业供应缩减有望持续，进口亦如期走弱；考虑国内配额增速放缓，新能源车叠加机器人、工业电机需求接力释放，“以旧换新”政策有望带来存量和增量需求并举，稀土价格中枢有望逐步上行。资源端建议关注中国稀土（中重稀土龙头，充分受益整合）、北方稀土（轻稀土龙头，低成本优势显著）、盛和资源（资源布局全球，规模持续扩张）；磁材环节受益标的：金力永磁（强业绩穿越周期，机器人贡献增长空间）。

**锑：**本周锑锭价格为 10.74 万元/吨，环比上涨 6.98%；锑精矿价格为 9.05 万元/吨，环比上涨 6.47%；部分厂商出厂价已达到 11 万元/吨。本周锑锭库存为 3270 吨，环比下降 2.68%；氧化锑库存为 5900 吨，环比下降 2.96%。本周锑精矿、锑锭和氧化锑开工率分别环比下降 0.96pct/2.66pct/2.2pct。本周原料紧张局面加剧叠加环保督察开启，锑产业链上下游开工率下降；海外锑价周度环比上涨 4.3%至 1.58 万美元/吨，催化国内价格进一步上涨。目前锑锭库存处于历史低位且持续去化、氧化锑库存由年初的相对较高位置加速去化至历史中低位（仅高于 2021 年，低于 2022-2023 年历史同期），我们认为原料的紧缺或将从冶炼厂进一步向下传导至氧化锑环节，氧化锑开工率如期下降，产业链供应紧缺将进一步加剧；1-4 月光伏玻璃产量累计同比增长 56%，而锑精矿产量同比下降 6%，在阻燃剂需求相对持稳的情况下，供需错配进一步加剧。根据我们测算 1-3 月国内锑实际消费量和终端消费量同比增幅分别为 7%、16%，终端消费强于实际消费量，表明隐性库存持续去化。需求旺盛，产能周期驱动原料紧缺叠加环保督查限产，我们认为价格有望创造近 20 年新高。中长期海外锑矿供应收紧预期加强、光伏需求有望持续景气，锑供需格局向好，库存持续低位的情况下锑价中枢有望持续上行，建议关注弹性较大的标的：湖南黄金。

**钼：**钼精矿本周价格为 3750 元/吨，环比上涨 4.46%；钼铁本周价格 24.30 万元/吨，环比上涨 5.19%。钼精矿本周库存为 10300 吨，环比上涨 14.44%；钼铁本周库存为 5170 吨，环比上涨 0.88%。本周钢招价格跟进，价格持续上涨。中长期看，随着油气、火电和化工投资高增，造船和钢结构景气延续，海外矿放量减速、国内大矿投放时点仍存在较大不确定性，钼供需中长期偏紧，钼价中枢有望持续上行。盈利占比高的稀缺资源标的有望充分受益，建议关注金钼股份。

**锡：**锡锭本周价格为 26.19 万元/吨，环比下降 0.18%；锡锭本周库存为 15766 吨，环比上涨 0.38%。本周海外宏观数据偏弱，冶炼厂正常生产，价格偏弱运行。中长期看海外地缘政治扰动持续、印尼锡矿供紧担忧，需求端有望收益消费电子复苏和以旧换新行动，锡供需格局将长期向好。建议关注锡业股份、华锡有色。

**钨：**钨精矿本周价格 14.76 万元/吨，环比上涨 4.24%；仲钨酸铵本周价格 21.81 万元/吨，环比上涨 5.07%。钨精矿本周库存 480 吨，环比下降 14.29%；仲钨酸铵本周库存 290 吨，环比持平。本周环保督察全面启动，钨价持续冲高；原料呈现紧缺局面，后市有望看涨。建议关注中钨高新、章源钨业。

**其他小金属：**五氧化二钒本周价格为 8.30 万元/吨，环比上涨 1.22%；金属锗本周价格 9750 元/公斤，环比上升 1.04%；金属镓价格为 2340 元/千克，环比上涨 1.74%。

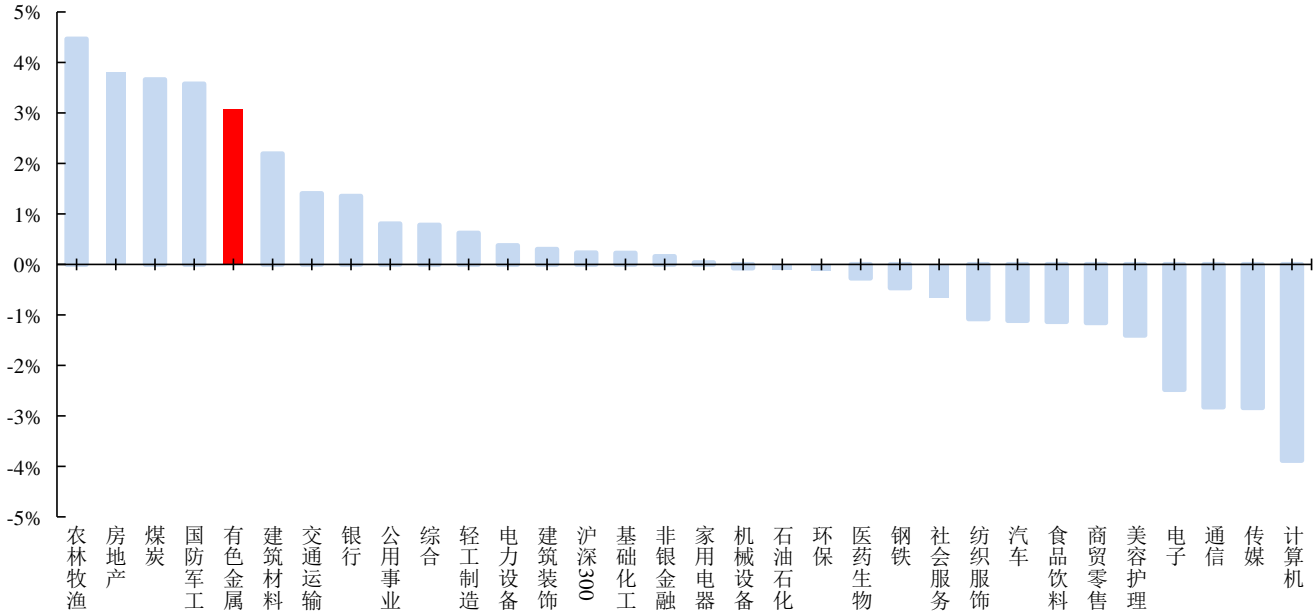
**金属新材料：**随着华为、iPhone、小米等手机新品推向市场，带来钛合金边框和折叠屏铰链等上游材料的增量需求，建议关注相关消费电子新材料企业东睦股份、宝钛股份、银邦股份等。英伟达发布新一代 H200 芯片，据悉性能较 H100 提高 60%至 90%，功率提升芯片电感用量有望增加，建议关注目前产品已经批量用于英伟达 H100 芯片电感的铂科新材；关注优质软磁粉末供应商悦安新材。



### 1.2 行业与个股走势

本周沪深 300 指数上涨 0.23%，其中有色指数上涨 3.08%。

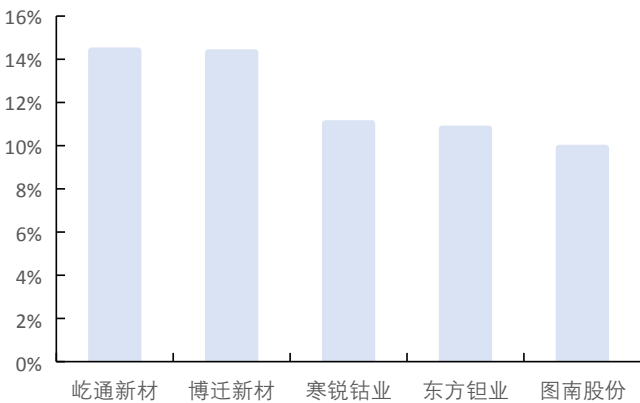
图表1：行业涨跌幅对比



来源：wind，国金证券研究所


个股层面，本周屹通新材、博迁新材涨幅较大，分别上涨 14.39%、14.31%；东方锆业、铂科新材跌幅较大，分别下跌 10.02%、5.24%。

图表2：能源金属与小金属个股涨幅前五



来源：wind，国金证券研究所

图表3：能源金属与小金属个股涨幅后五



来源：wind，国金证券研究所

### 1.3 金属价格变化

本周钼铁/仲钨酸钠/镨精矿分别环比增长 5.19%/5.07%/4.71%，增长幅度较大；钛精矿/MB 标准级钴/电解钴分别环比下降 1.30%/1.15%/0.85%，下降较明显。


**图表4：能源金属与小金属7天、月度、季度价格变化。**

品种	名称	单位	2024/5/10	涨跌幅			
				7天	30天	90天	360天
稀土	氧化镨钕	万元/吨	40.63	0.63%	11.87%	1.88%	-11.56%
	氧化镧	万元/吨	0.40	0.00%	0.00%	0.00%	-23.76%
	氧化铈	万元/吨	0.73	0.00%	0.00%	12.75%	34.43%
	氧化镨	万元/吨	207	0.00%	5.08%	10.11%	2.48%
	氧化铽	万元/吨	661	-0.30%	9.08%	18.25%	-15.04%
	铽铁硼	万元/吨	22.95	0.00%	1.32%	1.32%	-6.90%
钨	黑钨精矿	万元/吨	14.76	4.24%	15.47%	19.71%	21.41%
	仲钨酸钠	万元/吨	21.81	5.07%	15.53%	19.65%	20.54%
钼	钼精矿	元/吨度	3750	4.46%	17.92%	12.61%	9.97%
	钼铁	元/吨	243000	5.19%	21.50%	13.02%	9.95%
铋	铋锭	万元/吨	10.40	3.97%	13.62%	26.90%	26.93%
	铋精矿	万元/金属吨	8.80	4.71%	12.10%	25.71%	27.68%
锡	锡锭	万元/吨	26.19	-0.18%	6.21%	24.36%	32.39%
	镁锭	元/吨	20110	1.72%	4.25%	-7.63%	-30.08%
镁	硅铁	元/吨	7010	0.14%	7.85%	3.85%	-7.52%
	五氧化二钒	万元/吨	8.30	1.22%	9.21%	-35.66%	-30.54%
钒	钒铁	万元/吨	9.35	1.08%	5.65%	-31.00%	-28.08%
	金属锗	元/公斤	9750	1.04%	3.17%	20.37%	15.38%
锗	锗英砂	元/吨	14550	0.00%	0.00%	-6.13%	-11.82%
钛	钛精矿	元/吨	2270.00	-1.30%	-2.01%	-0.73%	5.58%
	碳酸锂	万元/吨	11.10	-0.72%	-0.16%	14.29%	-46.78%
锂	氢氧化锂	万元/吨	10.01	-0.36%	0.42%	17.96%	-48.70%
	MB 标准级钴	美元/磅	12.93	-1.15%	-4.61%	-4.26%	-7.35%
钴	电解钴	万元/吨	23.20	-0.85%	-2.52%	2.65%	-16.25%
	四氧化三钴	万元/吨	12.75	-0.78%	-5.20%	400.00%	-12.07%
镍	LME 镍	美元/吨	18625	-0.72%	0.24%	18.44%	-12.97%
	镍铁	元/吨	970	0.00%	4.86%	3.74%	-14.16%
	硫酸镍	元/吨	32360	0.00%	3.29%	4.32%	-24.00%

来源：wind，国金证券研究所

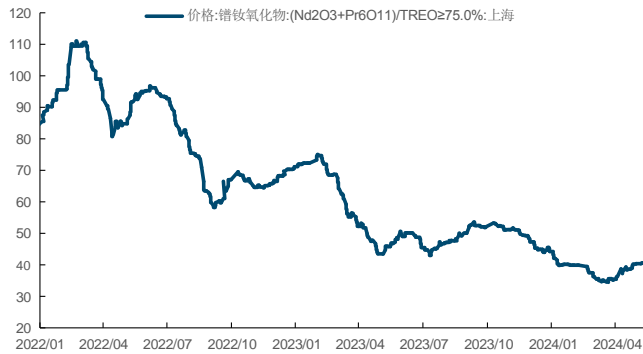
## 二、品种基本面

### 2.1 稀土

氧化镨钕本周价格为 40.63 万元/吨，环比上涨 0.63%。氧化镨本周价格 207 万元/吨，环比持平；氧化铽本周价格 661 万元/吨，环比下降 0.30%；氧化铈本周价格 0.73 万元/吨，环比持平；氧化镧本周价格 0.40 万元/吨，环比持平。

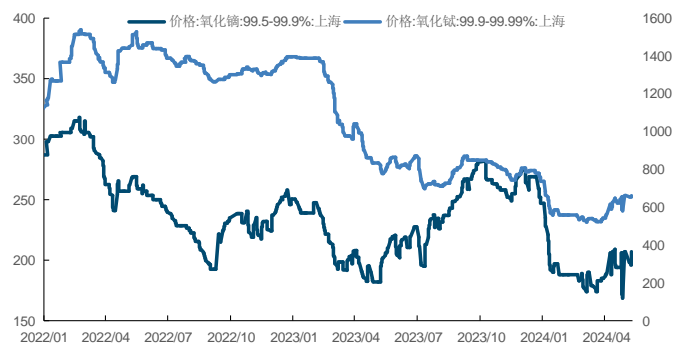


图表5: 氧化镨钕价格走势 (万元/吨)



来源: wind, 国金证券研究所

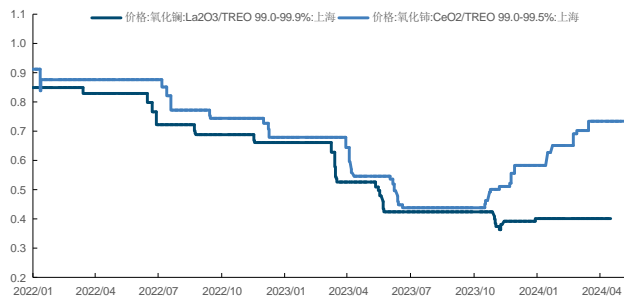
图表6: 氧化镨、氧化铈价格 (万元/吨)



来源: wind, 国金证券研究所

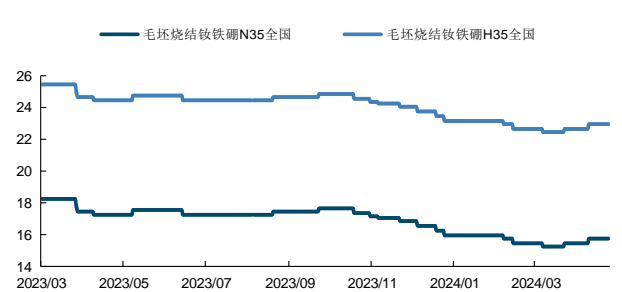
毛坯烧结钕铁硼 N35 本周价格为 15.75 万元/吨, 环比持平; 毛坯烧结钕铁硼 35H 本周价格 22.95 万元/吨, 环比持平。

图表7: 氧化镧、氧化铈价格走势 (万元/吨)



来源: wind, 国金证券研究所

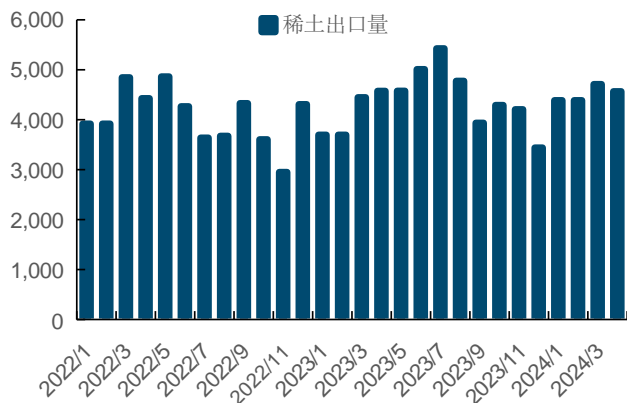
图表8: 钕铁硼价格走势 (万元/吨)



来源: wind, 国金证券研究所

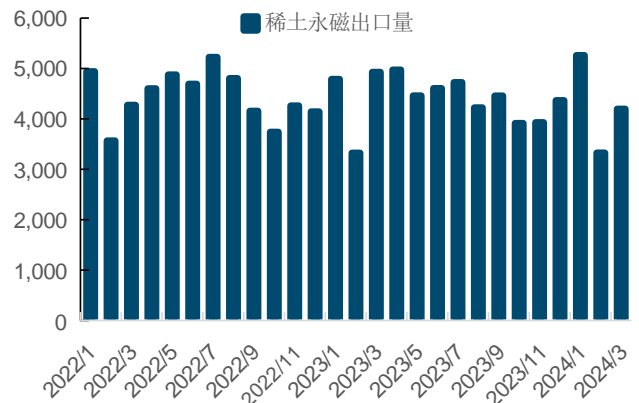
2024 年 4 月稀土出口量 4566 吨, 环比下降 3.05%; 2024 年 3 月稀土永磁出口量 4196.24 吨, 环比上涨 26.16%。

图表9: 稀土月度出口量 (吨)



来源: 百川盈孚, 国金证券研究所

图表10: 稀土永磁月度出口量 (吨)



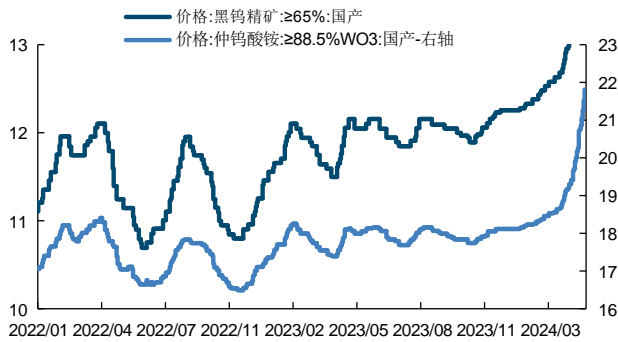
来源: 百川盈孚, 国金证券研究所

## 2.2 钨

钨精矿本周价格 14.76 万元/吨, 环比上涨 4.24%; 仲钨酸铵本周价格 21.81 万元/吨, 环比上涨 5.07%。钨精矿本周库存 480 吨, 环比下降 14.29%; 仲钨酸铵本周库存 290 吨, 环比持平。



图表11: 钨精矿与仲钨酸铵价格走势 (万元/吨)



来源: wind, 国金证券研究所

图表12: 钨精矿与仲钨酸铵库存 (吨)



来源: 百川盈孚, 国金证券研究所

### 2.3 钼

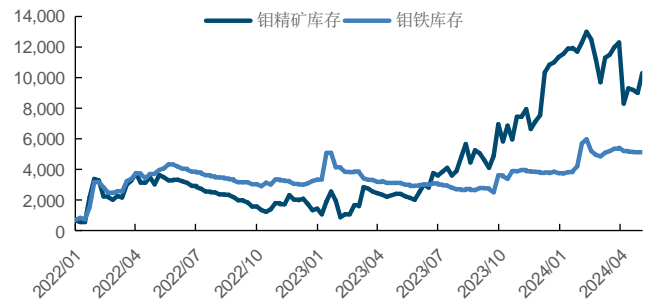
钼精矿本周价格为 3750 元/吨, 环比上涨 4.46%; 钼铁本周价格 24.30 万元/吨, 环比上涨 5.19%。钼精矿本周库存为 10300 吨, 环比上涨 14.44%; 钼铁本周库存为 5170 吨, 环比上涨 0.88%。

图表13: 钼精矿与钼铁价格走势 (元/吨)



来源: wind, 国金证券研究所

图表14: 钼精矿与钼铁库存 (吨)

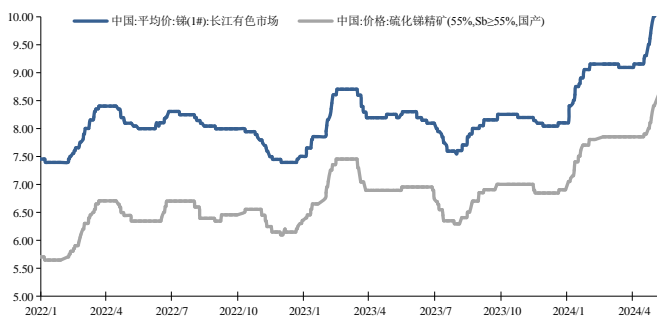


来源: 百川盈孚, 国金证券研究所

### 2.4 锑

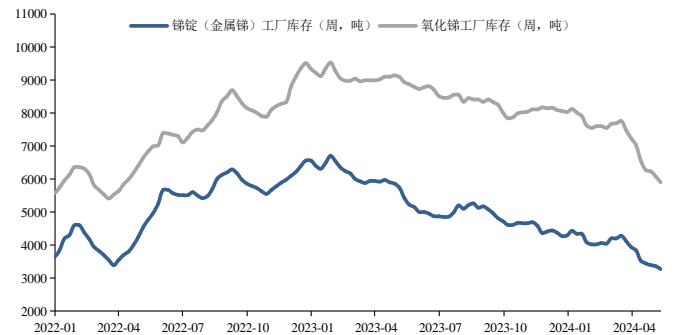
本周锑锭价格为 10.40 万元/吨, 环比上涨 3.97%; 锑精矿价格为 8.80 万元/吨, 环比上涨 4.71%。本周锑锭库存为 3270 吨, 环比下降 2.68%; 氧化锑库存为 5900 吨, 环比下降 2.96%。

图表15: 锑锭与锑精矿价格 (万元/吨)



来源: wind, 国金证券研究所

图表16: 锑锭和氧化锑库存 (吨)



来源: 百川盈孚, 国金证券研究所

### 2.5 锡

锡锭本周价格为 26.19 万元/吨, 环比下降 0.18%; 锡锭本周库存为 15766 吨, 环比上涨



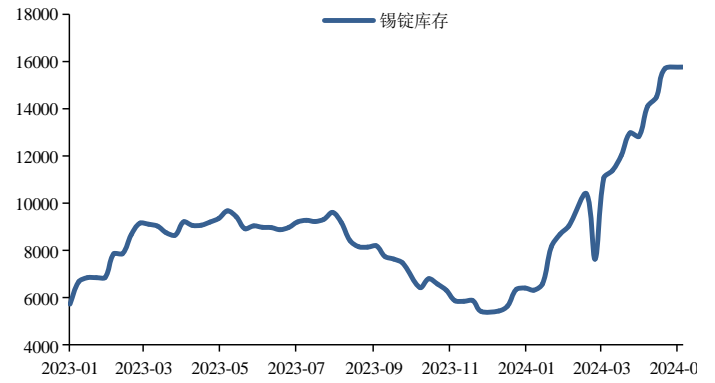


0.38%。

图表17: 锡锭价格 (万元/吨)



图表18: 锡锭库存量 (吨)



来源: wind, 国金证券研究所

来源: 百川盈孚, 国金证券研究所

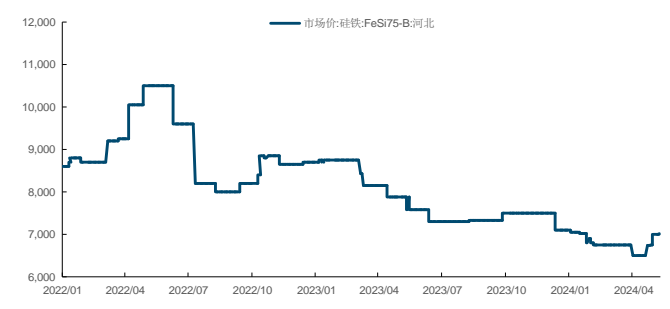
### 2.6 镁

镁锭本周价格为 2.01 万元/吨, 环比上涨 1.72%; 硅铁本周价格为 0.70 万元/吨, 环比上涨 0.14%。

图表19: 镁锭价格走势 (元/吨)



图表20: 硅铁价格走势 (元/吨)



来源: wind, 国金证券研究所

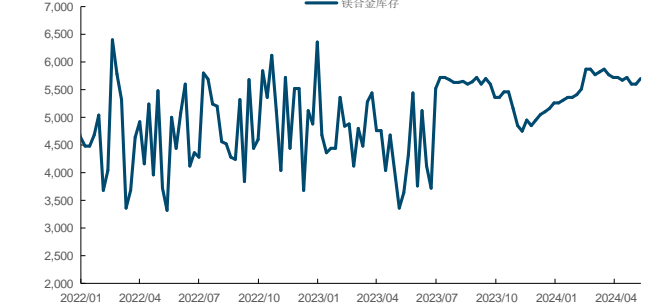
来源: wind, 国金证券研究所

金属镁本周库存为 49100 吨, 环比上涨 1.66%; 镁合金本周库存为 5700 吨, 环比上涨 1.79%。

图表21: 金属镁库存 (吨)



图表22: 镁合金库存 (吨)



来源: 百川盈孚, 国金证券研究所

来源: 百川盈孚, 国金证券研究所

### 2.7 钒

五氧化二钒本周价格为 8.30 万元/吨, 环比上涨 1.22%; 钒铁本周价格 9.35 万元/吨, 环比上涨 1.08%。



图表23: 五氧化二钒价格走势 (万元/吨)



图表24: 钒铁价格走势 (万元/吨)



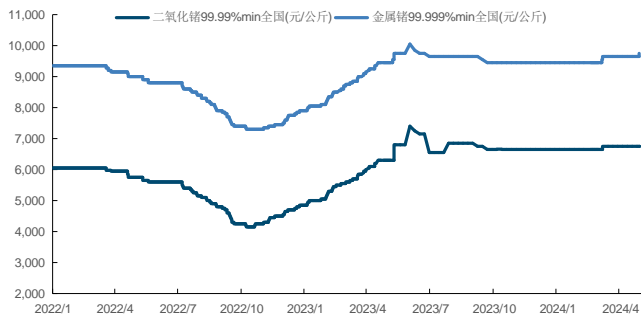
来源: 百川盈孚, 国金证券研究所

来源: 百川盈孚, 国金证券研究所

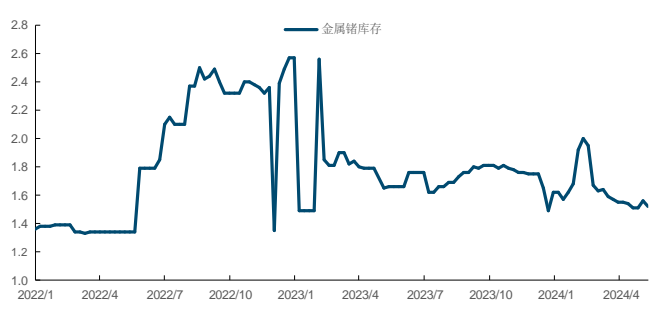
### 2.8 锆

金属锆本周价格 9750 元/公斤, 环比上涨 1.04%; 二氧化锆本周价格 6750 元/公斤, 环比持平; 金属锆本周库存为 1.52 吨, 环比下降 2.56%。

图表25: 金属锆与二氧化锆价格走势 (元/公斤)



图表26: 金属锆库存 (吨)



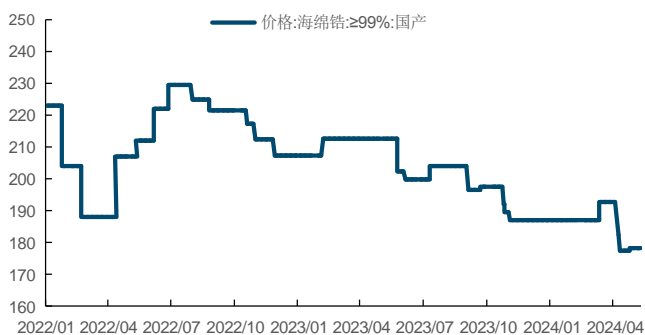
来源: 百川盈孚, 国金证券研究所

来源: 百川盈孚, 国金证券研究所

### 2.9 锆

海绵锆本周价格为 178.20 元/吨, 环比持平; 锆英砂本周价格为 14550 元/吨, 环比持平。

图表27: 海绵锆价格走势 (元/公斤)



图表28: 锆英砂价格走势 (元/吨)



来源: wind, 国金证券研究所

来源: 百川盈孚, 国金证券研究所

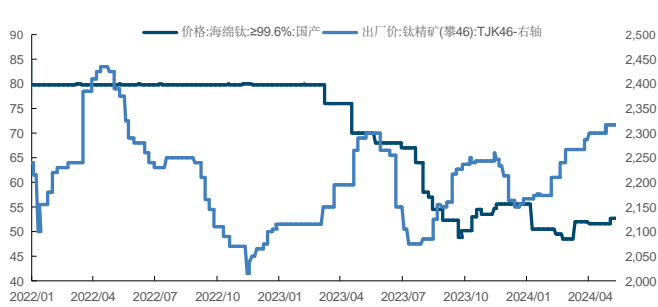
### 2.10 钛

海绵钛本周价格为 52.70 元/公斤, 环比持平; 钛精矿本周价格为 2270 元/吨, 环比下降 1.30%; 钛精矿本周库存为 11.30 万吨, 环比持平。



图表29: 海绵钛价格 (元/公斤) 与钛精矿价格 (元/吨)

图表30: 钛精矿周度库存 (万吨)



来源: wind, 国金证券研究所

来源: 百川盈孚, 国金证券研究所

### 三、重点公司公告

#### 赣锋锂业: 关于收购 Mali Lithium 公司部分股权涉及矿业权投资的公告

公司于 2024 年 5 月 6 日召开的第五届董事会第七十八次会议审议通过了《关于收购 Mali Lithium 公司部分股权涉及矿业权投资的议案》，同意全资子公司赣锋国际有限公司（以下简称“赣锋国际”）拟以自有资金 3.427 亿美元向 Leo Lithium 收购旗下 Mali Lithium 公司剩余 40% 股权，授权公司经营层全权办理本次交易的相关事宜。公司于 2023 年 9 月 6 日召开的第五届董事会第六十八次会议审议通过了《关于增持 Mali Lithium B.V. 股权涉及矿业权投资的议案》，同意公司或子公司与 Leo Lithium 签署《关于 Goulamina 项目的合作协议》，由公司全资子公司赣锋国际以认购新股的方式对 Mali Lithium 增资不超过 1.38 亿美元，用于 Goulamina 项目后续的项目建设和资本支出，增资完成后，赣锋国际将持有 Mali Lithium 55% 股权，从而间接持有 Goulamina 项目 55% 权益（公告编号：临 2023-100）。截至本公告披露日，上述增资事项已完成，目前赣锋国际持有 Mali Lithium 55% 股权。公司于 2024 年 1 月 15 日召开的第五届董事会第七十二次会议审议通过了《关于收购 Mali Lithium 公司 5% 股权涉及矿业权投资的议案》，同意全资子公司赣锋国际拟以自有资金 6,500 万美元向 Leo Lithium 收购 Mali Lithium 公司 5% 股权（公告编号：临 2024-003）。截至本公告披露日，上述收购 Mali Lithium 公司 5% 股权事项尚未完成股份转让，待股权交割完成且公司取得 Mali Lithium 经营控制权后，Mali Lithium 将纳入公司合并报表范围。本次交易与上述收购 Mali Lithium 公司 5% 股权事项全部完成后，赣锋国际将持有 Mali Lithium 公司 100% 股权。

#### 华友钴业: 关于部分限制性股票回购注销完成暨调整可转债价格暨转股停复牌的公告

经公司第六届董事会第十四次会议及 2024 年第一次临时股东大会审议通过，鉴于公司实施激励计划以来，国内外宏观经济形势、资本市场环境和新能源锂电行业外部经营环境等发生了显著变化，公司股价出现大幅波动，继续实施本次激励计划难以达到原计划的激励目的和效果，不利于充分调动公司核心员工的工作积极性，经公司慎重研究，决定终止实施 2021 年和 2022 年限制性股票激励计划并回购注销已授予尚未解除限售的限制性股票；与 2021 年和 2022 年限制性股票激励计划配套实施的《2021 年限制性股票激励计划实施考核管理办法》《2022 年限制性股票激励计划实施考核管理办法》等文件将一并终止。

#### 厦门钨业: 关于控股子公司厦钨新能与法国 ORANO 公司签署《建立电池产业全面战略合作伙伴关系的协议》的公告

厦门钨业股份有限公司（以下简称“公司”）控股子公司厦门厦钨新能源材料股份有限公司（以下简称“厦钨新能”）于北京时间 2024 年 5 月 6 日与法国 ORANO SA 公司（以下简称“ORANO 公司”）签署《建立电池产业全面战略合作伙伴关系的协议》，旨在加强双方在生产电动车电池正极材料方面的合作伙伴关系。双方将合力推进双方的合资项目建设，分别建成由厦钨新能控股的 CAM 工厂（即电池正极合资公司）和由 ORANO 公司控股的 P-CAM 工厂（即前驱体合资公司）。



#### 四、风险提示

供给超预期。若各品种的矿山开发、或者再生资源供应超预期，将造成供过于求的局面，导致金属价格下跌。

新能源产业景气度不及预期。新能源车作为锂钴镍、稀土等品种的重要下游，光伏作为铟和锡等品种的重要下游，新能源产业景气度决定着众多品种的能源金属和小金属的需求增长空间。若新能源产业进展不及预期，将显著拖累整体需求。

宏观经济波动。钨、锡等领域需求随宏观经济较大；若宏观经济波动超预期，将显著影响相关品种价格。



**行业投资评级的说明：**

买入：预期未来 3—6 个月内该行业上涨幅度超过大盘在 15%以上；

增持：预期未来 3—6 个月内该行业上涨幅度超过大盘在 5%—15%；

中性：预期未来 3—6 个月内该行业变动幅度相对大盘在 -5%—5%；

减持：预期未来 3—6 个月内该行业下跌幅度超过大盘在 5%以上。



**特别声明：**

国金证券股份有限公司经中国证券监督管理委员会批准，已具备证券投资咨询业务资格。

任何形式的复制、转发、转载、引用、修改、仿制、刊发，或以任何侵犯本公司版权的其他方式使用。经过书面授权的引用、刊发，需注明出处为“国金证券股份有限公司”，且不得对本报告进行任何有悖原意的删节和修改。

本报告的产生基于国金证券及其研究人员认为可信的公开资料或实地调研资料，但国金证券及其研究人员对这些信息的准确性和完整性不作任何保证。本报告反映撰写研究人员的不同设想、见解及分析方法，故本报告所载观点可能与其他类似研究报告的观点及市场实际情况不一致，国金证券不对使用本报告所包含的材料产生的任何直接或间接损失或与此有关的其他任何损失承担任何责任。且本报告中的资料、意见、预测均反映报告初次公开发布时的判断，在不作事先通知的情况下，可能会随时调整，亦可因使用不同假设和标准、采用不同观点和分析方法而与国金证券其它业务部门、单位或附属机构在制作类似的其他材料时所给出的意见不同或者相反。

本报告仅为参考之用，在任何地区均不应被视为买卖任何证券、金融工具的要约或要约邀请。本报告提及的任何证券或金融工具均可能含有重大的风险，可能不易变卖以及不适合所有投资者。本报告所提及的证券或金融工具的价格、价值及收益可能会受汇率影响而波动。过往的业绩并不能代表未来的表现。

客户应当考虑到国金证券存在可能影响本报告客观性的利益冲突，而不应视本报告为作出投资决策的唯一因素。证券研究报告是用于服务具备专业知识的投资者和投资顾问的专业产品，使用时必须经专业人士进行解读。国金证券建议获取报告人员应考虑本报告的任何意见或建议是否符合其特定状况，以及（若有必要）咨询独立投资顾问。报告本身、报告中的信息或所表达意见也不构成投资、法律、会计或税务的最终操作建议，国金证券不就报告中的内容对最终操作建议做出任何担保，在任何时候均不构成对任何人的个人推荐。

在法律允许的情况下，国金证券的关联机构可能会持有报告中涉及的公司所发行的证券并进行交易，并可能为这些公司正在提供或争取提供多种金融服务。

本报告并非意图发送、发布给在当地法律或监管规则下不允许向其发送、发布该研究报告的人员。国金证券并不因收件人收到本报告而视其为国金证券的客户。本报告对于收件人而言属高度机密，只有符合条件的收件人才能使用。根据《证券期货投资者适当性管理办法》，本报告仅供国金证券股份有限公司客户中风险评级高于 C3 级（含 C3 级）的投资者使用；本报告所包含的观点及建议并未考虑个别客户的特殊状况、目标或需要，不应被视为对特定客户关于特定证券或金融工具的建议或策略。对于本报告中提及的任何证券或金融工具，本报告的收件人须保持自身的独立判断。使用国金证券研究报告进行投资，遭受任何损失，国金证券不承担相关法律责任。

若国金证券以外的任何机构或个人发送本报告，则由该机构或个人为此发送行为承担全部责任。本报告不构成国金证券向发送本报告机构或个人的收件人提供投资建议，国金证券不为此承担任何责任。

此报告仅限于中国境内使用。国金证券版权所有，保留一切权利。

上海	北京	深圳
电话：021-80234211	电话：010-85950438	电话：0755-83831378
邮箱：researchsh@gjzq.com.cn	邮箱：researchbj@gjzq.com.cn	传真：0755-83830558
邮编：201204	邮编：100005	邮箱：researchsz@gjzq.com.cn
地址：上海浦东新区芳甸路 1088 号 紫竹国际大厦 5 楼	地址：北京市东城区建国门内大街 26 号 新闻大厦 8 层南侧	邮编：518000 地址：深圳市福田区金田路 2028 号皇岗商务中心 18 楼 1806



**【小程序】  
国金证券研究服务**



**【公众号】  
国金证券研究**