



## 增持(维持)

行业：有色金属

日期：2024年05月20日

分析师：魏亚军

E-mail: weiyajun@yongxingsec.com

SAC 编号: S1760523090004

### 近一年行业与沪深 300 比较



资料来源: Wind, 甬兴证券研究所

### 相关报告:

《美国初领失业救济数据超预期, 金价震荡上行》

——2024年05月14日

《美国3月CPI超预期, 但避险情绪推动金价屡创新高》

——2024年04月21日

《美联储3月维持当前利率, 金价续创历史新高》

——2024年03月28日

## 美国4月CPI符合市场预期, 国内地产政策密集发布, 全面看多金属价格

——有色行业周报(2024.05.13-2024.05.17)

### 行情回顾

截至2024年5月17日, 本周(2024.5.13-2024.5.17)有色金属(申万)指数环比上周涨跌幅为-0.91%, 在申万31个一级行业中位列第23位, 2024年年初以来总体涨跌幅为14.73%。

### 核心观点

#### 1、工业金属

(1) **铜**: 本周伦铜、沪铜分别报收10715美元/吨、84250元/吨, 环比上周分别+6.72%、+4.05%。据中新网, 本周美国劳工部当地时间15日公布数据显示, 4月美国消费者价格指数(CPI)环比上涨0.3%, 同比上涨3.4%, 符合市场预期。此外, 美国商务部当天公布数据显示, 美国4月零售销售额与3月持平, 低于市场普遍预期。受此影响, CME FedWatch Tools显示市场预期美联储首次降息仍在9月份, 降息概率环比5月10日提升3.6pct至64.8%。此外, 国内地产政策密集推出, 房地产市场有望企稳, 原材料端有望受益, 金属需求有望好转。全面看好后续金属价格表现。(2) **铝**: 铝价目前受益于下游地产政策震荡走高。展望后市, 地产政策有望推动需求端转好, 看好后续铝价表现。

#### 2、能源金属

(1) **锂**: 本周碳酸锂、氢氧化锂价格分别环比上周-3.64%、-1.97%, 达10.697、9.811万元/吨。(2) **钴**: 电解钴价格环比上周上涨6.83%至21.9万元/吨, 而氯化钴、硫酸钴、四氧化三钴价格则分别环比上周-0.69%、-0.97%、-1.57%, 分别为3.723、3.049、12.55万元/吨。

#### 3、贵金属

本周贵金属延续高位震荡。本周COMEX黄金报收2366.9美元/盎司, 环比上周+1.17%, COMEX白银报收31.605美元/盎司, 环比上周+11.64%, 金银比达到74.89, 环比上周-9.38%。**基本面方面**, 美国4月CPI符合预期后降息预期有所抬升, 金价延续高位震荡。中长期维度看, 我们认为金价仍有空间, 尤其是美联储有望开启降息。

### 投资建议

我们认为, **流动性方面看**, 市场对降息预期的整体长期观点基本维持, 美元或延续震荡走弱, 大宗商品价格有望中长期受益; **基本面看**, 目前供给端持续受到干扰, 如智利铜矿产量同比下降, 电解铝受制于电力供给不足减产等; 需求端, 地产政策密集推出, 未来一万亿国债等政策落实后需求有望好转, 因此维持“增持”评级。**相关标的**: ①**工业金属**: 紫金矿业、洛阳钼业、金诚信、天山铝业、云铝股份、中国铝业、索通发展等; ②**能源金属**: 天齐锂业、赣锋锂业、华友钴业、融捷股份、永兴材料、中矿资源、寒锐钴业等; ③**贵金属**: 紫金矿业、山东黄金、银泰黄金、湖南黄金、赤峰黄金、招金矿业等。

### 风险提示

下游需求不及预期、供给大幅增长引发产品价格下跌、政策变化带来供给收缩等

## 正文目录

1. 投资建议 .....	4
2. 本周板块表现 .....	4
3. 价格及库存表现 .....	6
3.1. 工业金属 .....	6
3.2. 能源金属 .....	10
3.3. 贵金属 .....	11
3.4. 稀土及小金属 .....	12
4. 一周重要新闻（2024.05.13-2024.05.19） .....	14
5. 一周重要公司公告（2024.05.13-2024.05.19） .....	15
6. 风险提示 .....	15

## 图目录

图 1: 各行业指数本周（2024.5.13-2024.5.17）表现排名.....	4
图 2: 有色金属子板块本周（2024.5.13-2024.5.17）涨跌幅.....	5
图 3: 机构资金本周（2024.5.13-2024.5.17）净流入情况（“+”代表净流入，“-”代表净流出，单位：亿元） .....	5
图 4: 本周（2024.5.13-2024.5.17）有色金属板块个股涨幅前五.....	6
图 5: 本周（2024.5.13-2024.5.17）有色金属板块个股跌幅前五.....	6
图 6: 本周 LME 铜库存环比上周+0.19%（单位：万吨） .....	7
图 7: 本周 SHFE 铜库存环比上周+0.22%（单位：万吨） .....	7
图 8: 本周 LME 铝库存环比上周+20.96%（单位：万吨） .....	8
图 9: 本周 SHFE 铝库存环比上周+1.86%（单位：万吨） .....	8
图 10: 本周 LME 铅库存环比上周-9.24%（单位：万吨） .....	8
图 11: 本周 SHFE 铅库存环比上周+17.14%（单位：万吨） .....	8
图 12: 本周 LME 锌库存环比上周+2.95%（单位：万吨） .....	9
图 13: 本周 SHFE 锌库存环比上周-0.47%（单位：万吨） .....	9
图 14: 本周 LME 锡库存环比上周+2.81%（单位：万吨） .....	9
图 15: 本周 SHFE 锡库存环比上周+4.09%（单位：吨） .....	9
图 16: 本周 LME 镍库存环比上周+1.89%（单位：万吨） .....	9
图 17: 本周 SHFE 镍库存环比上周+3.47%（单位：万吨） .....	9
图 18: 本周电池级碳酸锂价格环比上周-3.64%（单位：万元/吨） .....	10
图 19: 本周氢氧化锂价格环比上周-1.97%（单位：万元/吨） .....	10
图 20: 本周电解钴价格环比上周+6.83%（单位：万元/吨） .....	10
图 21: 本周氯化钴价格环比上周-0.69%（单位：万元/吨） .....	10
图 22: 本周硫酸钴价格环比上周-0.97%（单位：万元/吨） .....	11
图 23: 本周四氧化三钴价格环比上周-1.57%（单位：万元/吨） .....	11
图 24: 本周 COMEX 黄金价格环比上周+1.17%（单位：美元/盎司） ....	11
图 25: 本周 COMEX 白银价格环比上周+11.64%（单位：美元/盎司） ...	11
图 26: 本周金银比指标环比上周-9.38%，达 74.89.....	12
图 27: 截至 2024 年 5 月 14 日，COMEX 黄金非商业净多头持仓数量达到 204496 张，环比 2024 年 5 月 7 日增加 4929 张，涨幅达 2.47%。（单位：万张） .....	12
图 28: 本周氧化镨钕价格环比上周-1.23%（单位：万元/吨） .....	12
图 29: 本周氧化铈价格环比上周持平（单位：万元/吨） .....	12
图 30: 本周氧化镝价格环比上周+0.73%（单位：万元/吨） .....	13
图 31: 本周氧化铽价格环比上周-0.53%（单位：万元/吨） .....	13
图 32: 本周镱铟价格环比上周-0.60%（单位：万元/吨） .....	13
图 33: 本周铟铟价格环比上周+14.48%（单位：万元/吨） .....	13
图 34: 本周二氧化锗价格环比上周持平（单位：万元/吨） .....	13

图 35: 本周钼价格环比上周持平 (单位: 万元/吨) .....13  
图 36: 本周钨条价格环比上周持平 (单位: 万元/吨) .....14  
图 37: 本周海绵钛价格环比上周-3.42% (单位: 万元/吨) .....14  
图 38: 本周钒价格环比上周持平 (单位: 万元/吨) .....14  
图 39: 本周镓价格环比上周+3.11% (单位: 万元/吨) .....14

表目录

表 1: 内外盘金属价格本周全部收涨.....7

## 1. 投资建议

我们认为，**流动性方面看**，市场对降息预期的整体长期观点基本维持，美元或延续震荡走弱，大宗商品价格有望中长期受益；**基本面看**，目前供给端持续受到干扰，如智利铜矿产量同比下降，电解铝受制于电力供给不足减产等；需求端，地产政策密集推出，未来一万亿国债等政策落实后需求有望好转，因此维持“增持”评级。

### 相关标的：

**贵金属：**紫金矿业、山东黄金、银泰黄金、湖南黄金、赤峰黄金、招金矿业等。

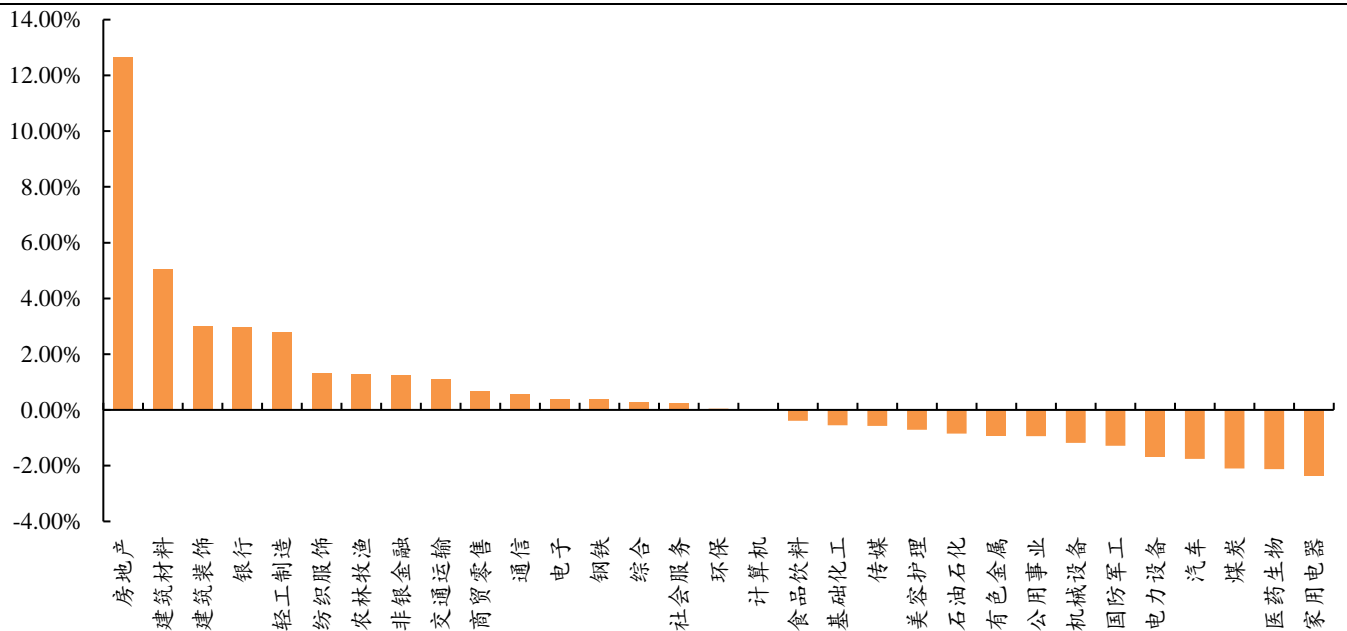
**工业金属：**紫金矿业、洛阳钼业、金诚信、天山铝业、云铝股份、中国铝业、索通发展等。

**能源金属：**天齐锂业、赣锋锂业、华友钴业、融捷股份、永兴材料、中矿资源、寒锐钴业等。

## 2. 本周板块表现

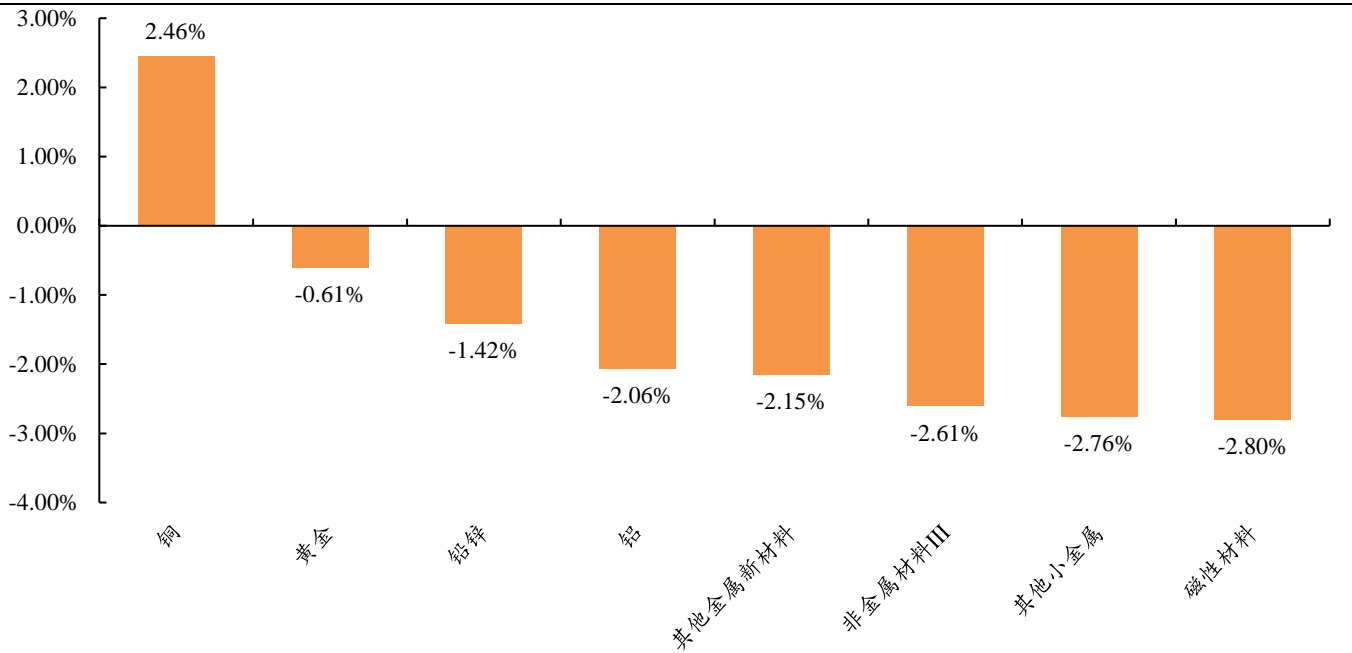
截至 2024 年 5 月 17 日，本周（2024.5.13-2024.5.17）有色金属（申万）指数环比上周涨跌幅为-0.91%，在申万 31 个一级行业中位列第 23 位，2024 年年初以来总体涨跌幅为 14.73%。

图1:各行业指数本周（2024.5.13-2024.5.17）表现排名



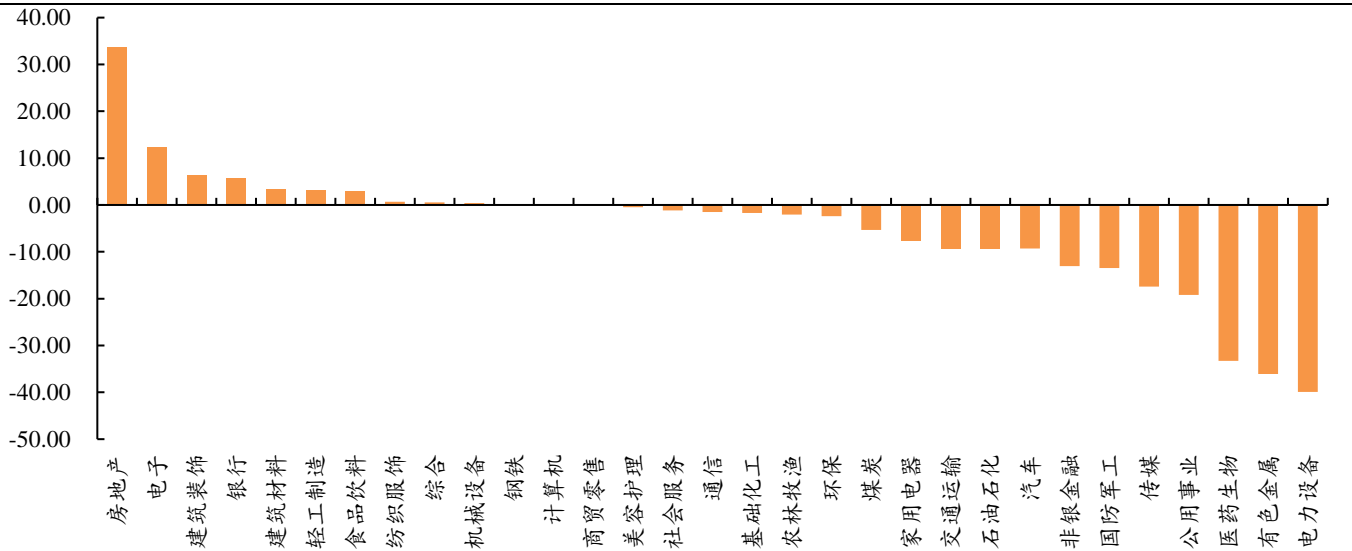
资料来源：Wind，甬兴证券研究所

细分子板块来看，本周有色金属子板块（申万）中仅有铜板块为上涨。本周铜板块涨幅达到 2.46%。本周跌幅前三子板块分别为磁性材料、其他小金属、非金属材料 III，涨跌幅分别达到 -2.8%、-2.76%、-2.61%。

**图2:有色金属子板块本周(2024.5.13-2024.5.17)涨跌幅**


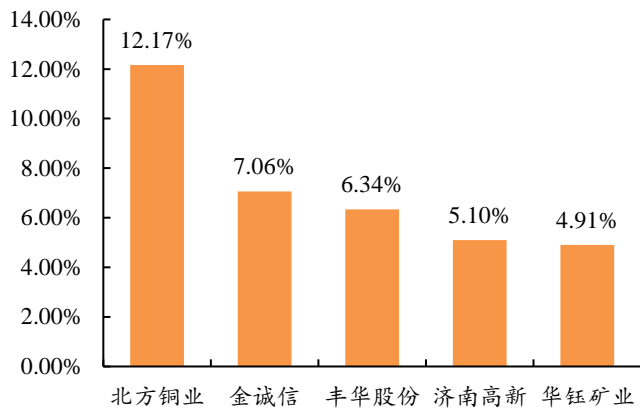
资料来源: Wind, 甬兴证券研究所

机构资金流向来看,本周有色金属(申万)指数机构资金呈现净流出状态,净流出金额达到36.07亿元,在31个申万一级行业中位列第30位。

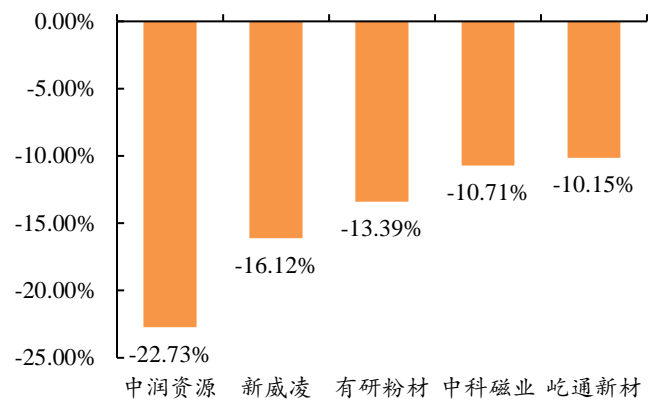
**图3:机构资金本周(2024.5.13-2024.5.17)净流入情况(“+”代表净流入,“-”代表净流出,单位:亿元)**


资料来源: Wind, 甬兴证券研究所

个股表现来看,本周有色金属板块涨幅前五分别为北方铜业(+12.17%)、金诚信(+7.06%)、丰华股份(+6.34%)、济南高新(+5.1%)、华钰矿业(+4.91%);跌幅前五分别为中润资源(-22.73%)、新威凌(-16.12%)、有研粉材(-13.39%)、中科磁业(-10.71%)、屹通新材(-10.15%)。

**图4:本周(2024.5.13-2024.5.17)有色金属板块个股涨幅前五**


资料来源: Wind, 甬兴证券研究所

**图5:本周(2024.5.13-2024.5.17)有色金属板块个股跌幅前五**


资料来源: Wind, 甬兴证券研究所

### 3. 价格及库存表现

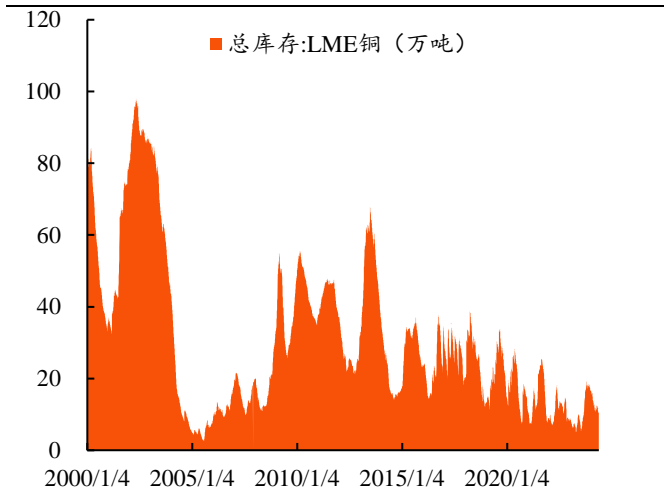
#### 3.1. 工业金属

截至 2024 年 5 月 17 日, 本周内外盘金属价格全部收涨。外盘来看, 本周 LME 铜、LME 铝、LME 铅、LME 锌、LME 锡、LME 镍价格分别环比+6.72%、+3.99%、+3.46%、+3.33%、+6.84%、+10.7%。内盘来看, 本周沪铜、沪铝、沪铅、沪锌、沪锡、沪镍价格分别环比+4.05%、+1.3%、+3.46%、+0.67%、+3.34%、+6.01%。**铜方面:** 本周伦铜、沪铜分别报收 10715 美元/吨、84250 元/吨, 环比上周分别+6.72%、+4.05%。据中新网, 本周美国劳工部当地时间 15 日公布数据显示, 4 月美国消费者价格指数(CPI)环比上涨 0.3%, 同比上涨 3.4%, 符合市场预期。此外, 美国商务部当天公布数据显示, 美国 4 月零售销售额与 3 月持平, 低于市场普遍预期。受此影响, CME FedWatch Tools 显示市场预期美联储首次降息仍在 9 月份, 降息概率环比 5 月 10 日提升 3.6pct 至 64.8%。此外, 国内地产政策密集推出 (5 月 17 日, 多项支持房地产重磅政策发布: 明确取消全国层面房贷利率政策下限、下调房贷首付款比例和公积金贷款利率、拟设立保障性住房再贷款等等), 房地产市场有望企稳, 原材料端有望受益, 金属需求有望好转。全面看好后续金属价格表现。**铝方面:** 铝价目前受益于下游地产政策震荡走高。展望后市, 地产政策有望推动需求端转好, 看好后续铝价表现。

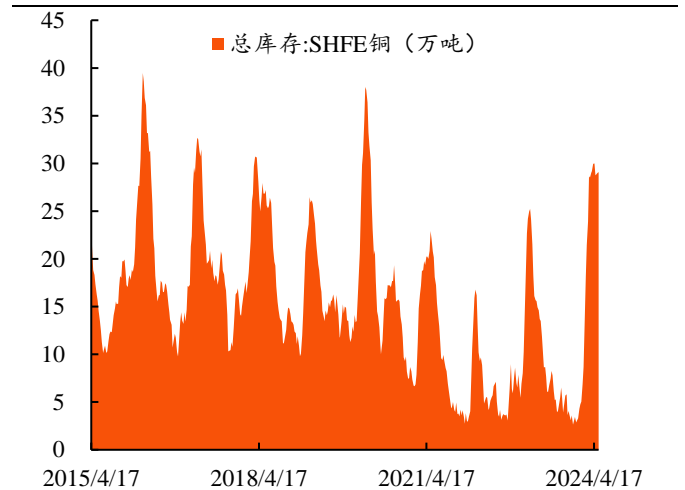
**表1:内外盘金属价格本周全部收涨**

证券代码	证券简称	单位	本周收盘价	周涨跌幅	月初以来涨跌幅	年初以来涨跌幅
CA.LME	LME 铜	美元/吨	10,715.00	6.72%	20.77%	25.15%
AH.LME	LME 铝	美元/吨	2,621.00	3.99%	12.25%	9.78%
PB.LME	LME 铅	美元/吨	2,302.50	3.46%	12.15%	11.39%
ZS.LME	LME 锌	美元/吨	3,043.00	3.33%	24.87%	14.31%
SN.LME	LME 锡	美元/吨	34,300.00	6.84%	24.84%	35.57%
NI.LME	LME 镍	美元/吨	21,100.00	10.70%	26.76%	26.96%
CU.SHF	SHFE 铜	元/吨	84,250.00	4.05%	16.16%	22.24%
AL.SHF	SHFE 铝	元/吨	20,995.00	1.30%	6.52%	7.64%
PB.SHF	SHFE 铅	元/吨	18,695.00	3.46%	11.18%	17.76%
ZN.SHF	SHFE 锌	元/吨	23,880.00	0.67%	14.01%	10.84%
SN.SHF	SHFE 锡	元/吨	276,990.00	3.34%	21.43%	30.59%
NI.SHF	SHFE 镍	元/吨	153,460.00	6.01%	17.22%	22.56%

资料来源: Wind, 甬兴证券研究所

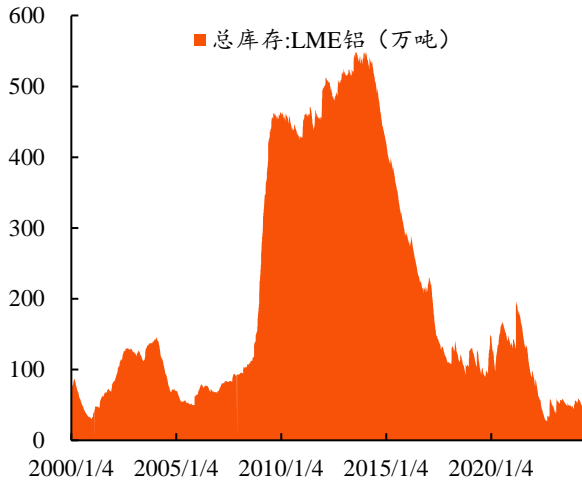
**图6:本周 LME 铜库存环比上周+0.19%(单位:万吨)**


资料来源: Wind, 甬兴证券研究所

**图7:本周 SHFE 铜库存环比上周+0.22%(单位:万吨)**


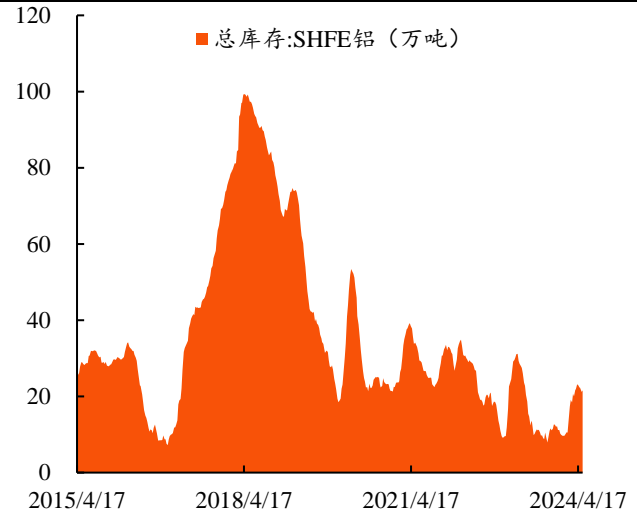
资料来源: Wind, 甬兴证券研究所

图8:本周 LME 铝库存环比上周+20.96% (单位:万吨)



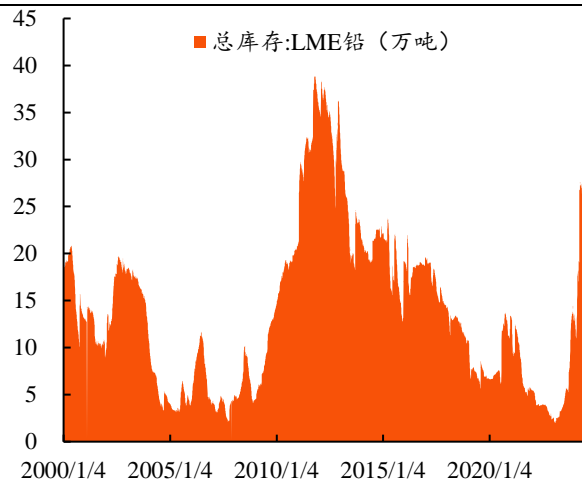
资料来源: Wind, 甬兴证券研究所

图9:本周 SHFE 铝库存环比上周+1.86% (单位:万吨)



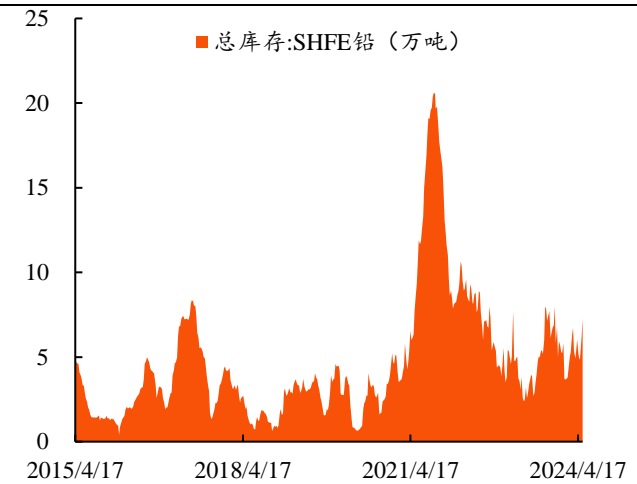
资料来源: Wind, 甬兴证券研究所

图10:本周 LME 铅库存环比上周-9.24% (单位:万吨)



资料来源: Wind, 甬兴证券研究所

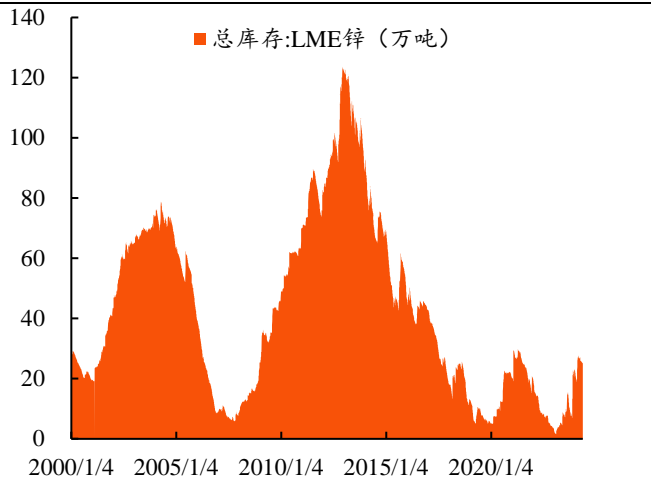
图11:本周 SHFE 铅库存环比上周+17.14% (单位:万吨)



资料来源: Wind, 甬兴证券研究所

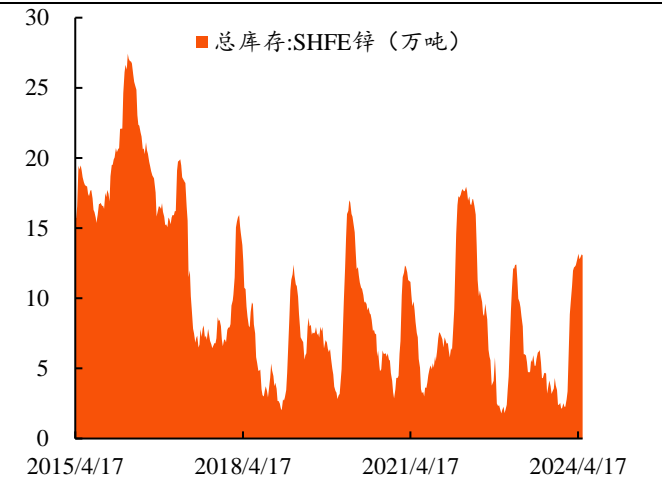


图12:本周 LME 锌库存环比上周+2.95% (单位:万吨)



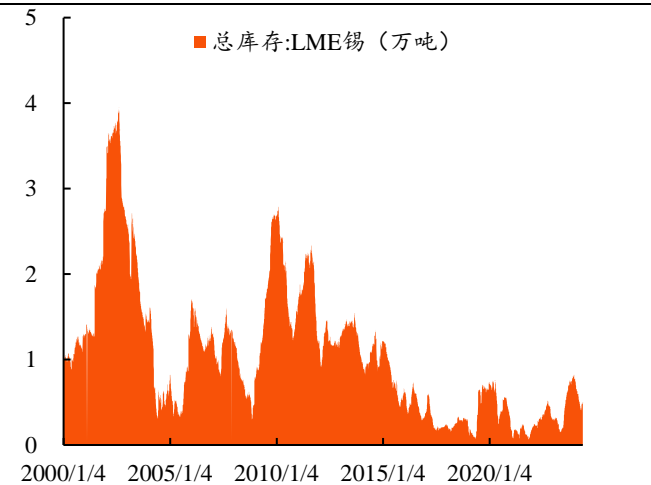
资料来源: Wind, 甬兴证券研究所

图13:本周 SHFE 锌库存环比上周-0.47% (单位:万吨)



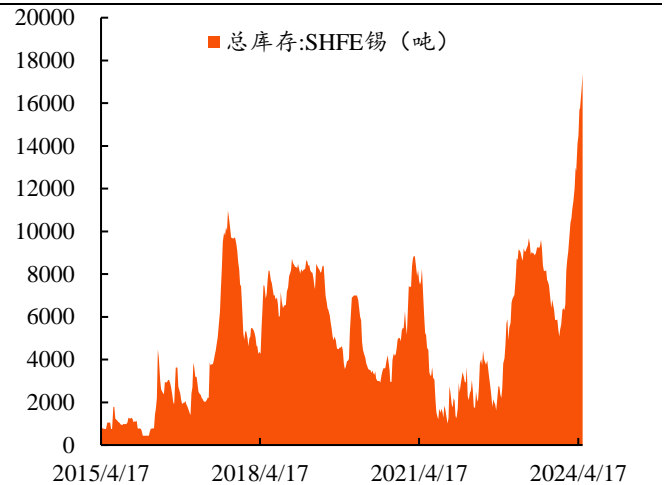
资料来源: Wind, 甬兴证券研究所

图14:本周 LME 锡库存环比上周+2.81% (单位:万吨)



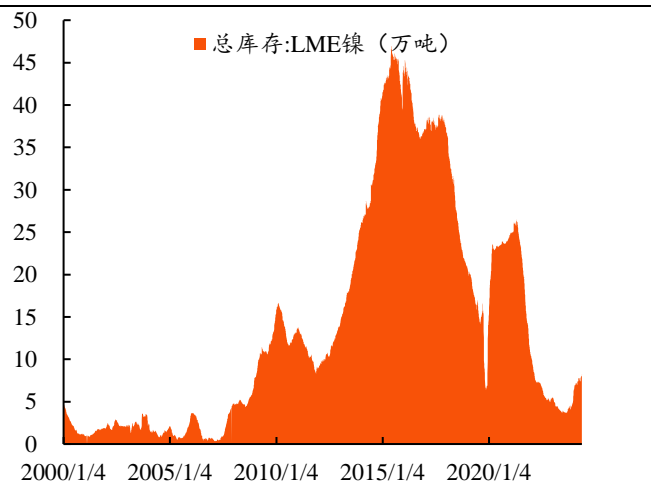
资料来源: Wind, 甬兴证券研究所

图15:本周 SHFE 锡库存环比上周+4.09% (单位:吨)



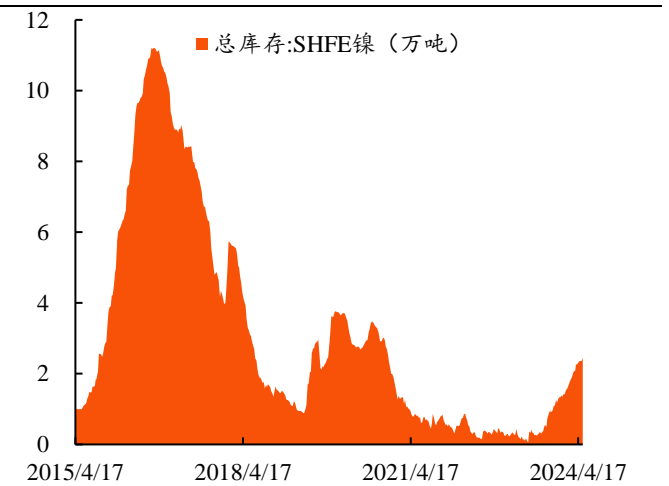
资料来源: Wind, 甬兴证券研究所

图16:本周 LME 镍库存环比上周+1.89% (单位:万吨)



资料来源: Wind, 甬兴证券研究所

图17:本周 SHFE 镍库存环比上周+3.47% (单位:万吨)

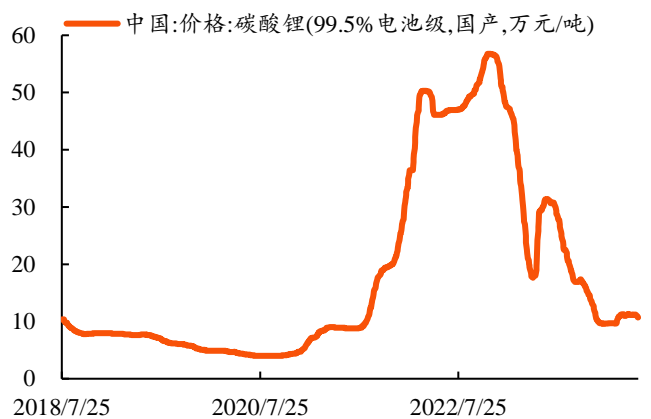


资料来源: Wind, 甬兴证券研究所

### 3.2. 能源金属

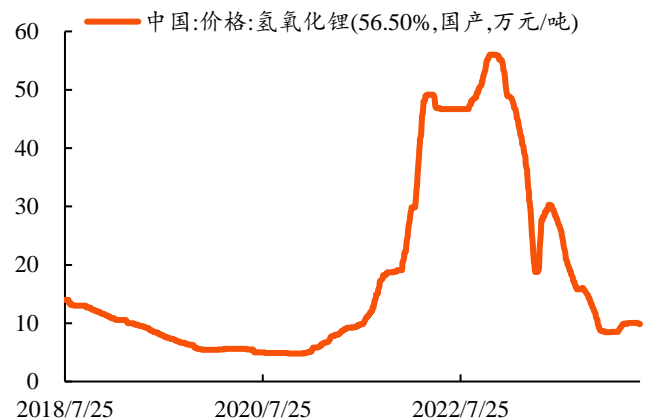
截至 2024 年 5 月 17 日，本周锂盐价格延续小幅回落，电解钴上涨但钴盐出现下跌。锂方面，碳酸锂（99.5%电池级,国产）、氢氧化锂（56.50%，国产）价格分别环比上周-3.64%、-1.97%，达 10.697、9.811 万元/吨。钴方面，钴（1#）价格环比上周上涨 6.83%至 21.9 万元/吨，而氯化钴（≥24.2%，国产）、硫酸钴（≥20.5%，国产）、四氧化三钴（≥72%，国产）价格则分别环比上周-0.69%、-0.97%、-1.57%，分别为 3.723、3.049、12.55 万元/吨。

图18:本周电池级碳酸锂价格环比上周-3.64% (单位: 万元/吨)



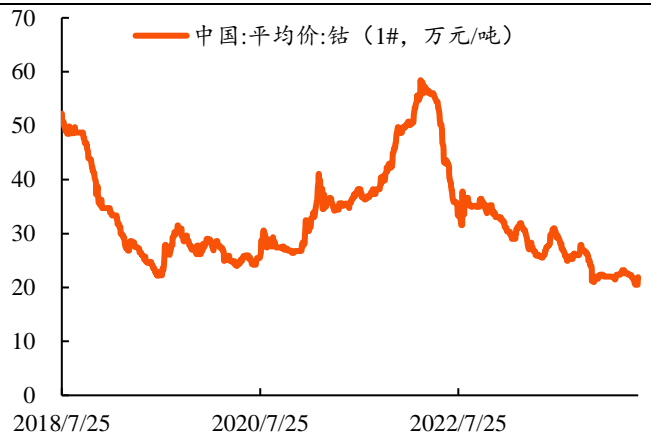
资料来源: Wind, 甬兴证券研究所

图19:本周氢氧化锂价格环比上周-1.97% (单位: 万元/吨)



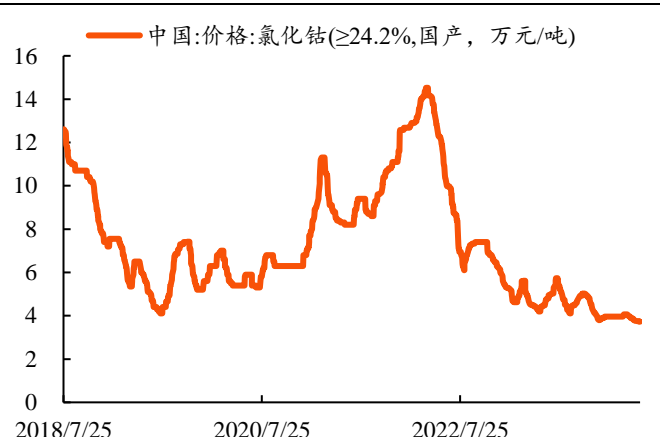
资料来源: Wind, 甬兴证券研究所

图20:本周电解钴价格环比上周+6.83% (单位: 万元/吨)



资料来源: Wind, 甬兴证券研究所

图21:本周氯化钴价格环比上周-0.69% (单位: 万元/吨)



资料来源: Wind, 甬兴证券研究所

图22:本周硫酸钴价格环比上周-0.97% (单位:万元/吨)



资料来源: Wind, 甬兴证券研究所

图23:本周四氧化三钴价格环比上周-1.57% (单位:万元/吨)

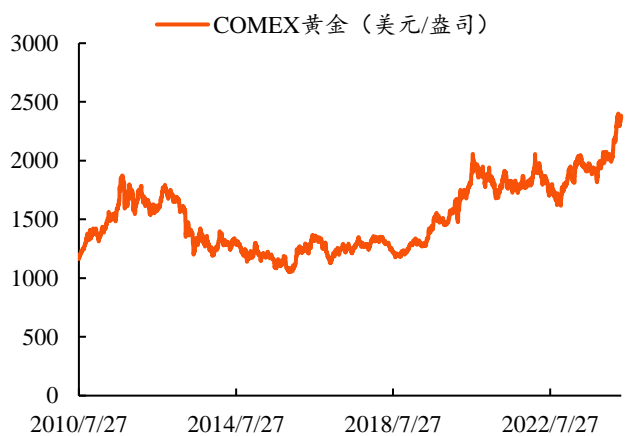


资料来源: Wind, 甬兴证券研究所

### 3.3. 贵金属

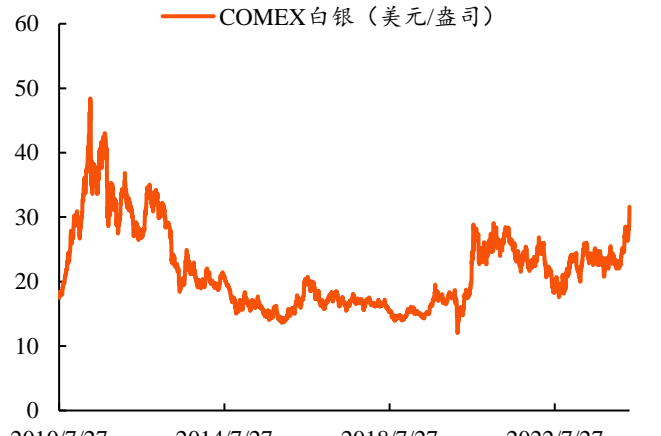
行情方面,截至2024年5月17日,本周COMEX黄金报收2366.9美元/盎司,环比上周+1.17%,COMEX白银报收31.605美元/盎司,环比上周+11.64%,金银比达到74.89,环比上周-9.38%。截至2024年5月14日,COMEX黄金非商业净多头持仓数量达到204496张,环比2024年5月7日增加4929张,涨幅达2.47%。基本面方面,上文已经提及美国4月CPI符合预期后降息预期有所抬升,金价延续高位震荡。中长期维度看,我们认为金价仍有空间,尤其是美联储有望开启降息。

图24:本周COMEX黄金价格环比上周+1.17% (单位:美元/盎司)



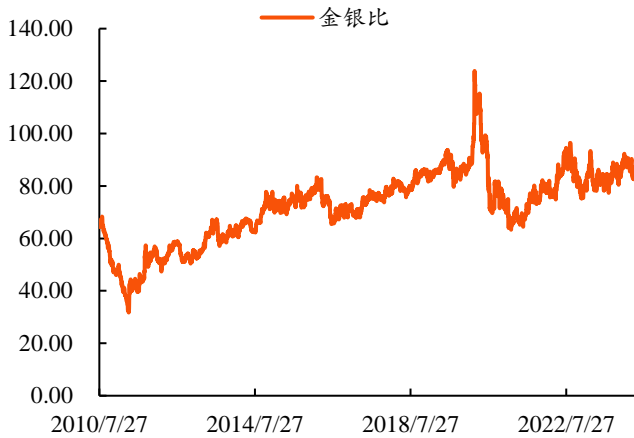
资料来源: Wind, 甬兴证券研究所

图25:本周COMEX白银价格环比上周+11.64% (单位:美元/盎司)



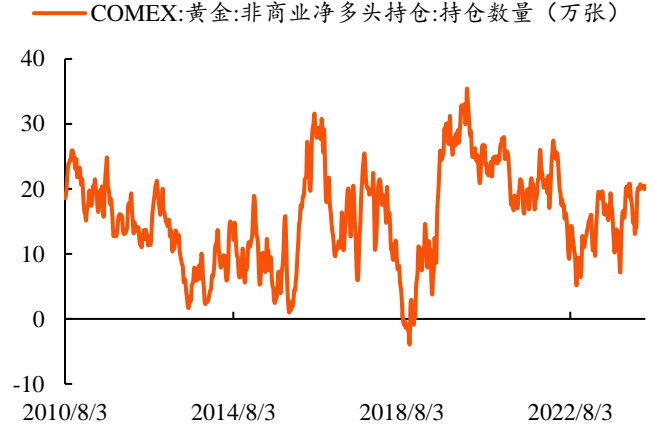
资料来源: Wind, 甬兴证券研究所

图26:本周金银比指标环比上周-9.38%，达 74.89



资料来源: Wind, 甬兴证券研究所

图27:截至 2024 年 5 月 14 日, COMEX 黄金非商业净多头持仓数量达到 204496 张, 环比 2024 年 5 月 7 日增加 4929 张, 涨幅达 2.47%。(单位: 万张)

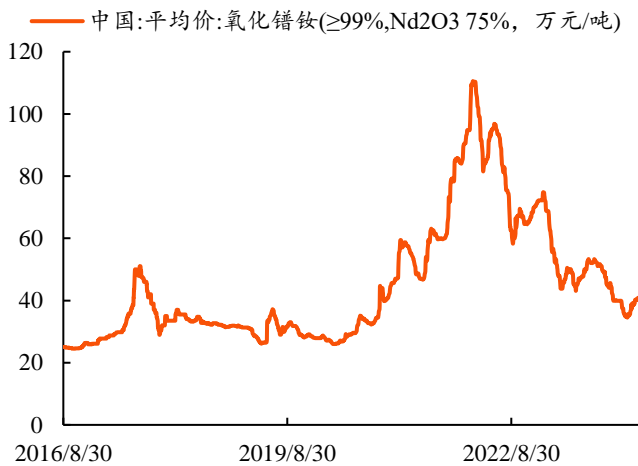


资料来源: Wind, 甬兴证券研究所

### 3.4. 稀土及小金属

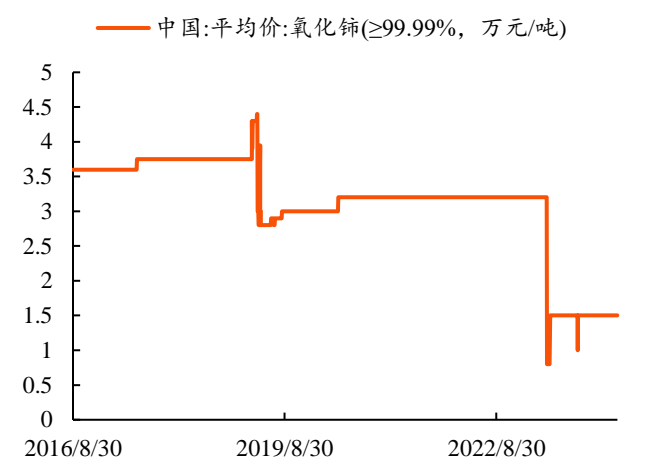
截至 2024 年 5 月 17 日, 本周稀土价格表现分化, 小金属半数持平。  
**稀土方面**, 本周氧化镨钕、氧化镝、氧化铽、氧化铈价格分别-1.23%、+0.73%、-0.53%、+0%, 报收 40.1、206.5、657.5、1.5 万元/吨。  
**小金属方面**, 本周镓、锑、二氧化锑、钨、钨条、海绵钛、钒、镓价格分别环比上周-0.6%、+14.48%、+0%、+0%、+0%、-3.42%、+0%、+3.11%。

图28:本周氧化镨钕价格环比上周-1.23% (单位: 万元/吨)



资料来源: Wind, 甬兴证券研究所

图29:本周氧化铈价格环比上周持平 (单位: 万元/吨)



资料来源: Wind, 甬兴证券研究所

图30:本周氧化镉价格环比上周+0.73% (单位:万元/吨)



资料来源: Wind, 甬兴证券研究所

图31:本周氧化铟价格环比上周-0.53% (单位:万元/吨)



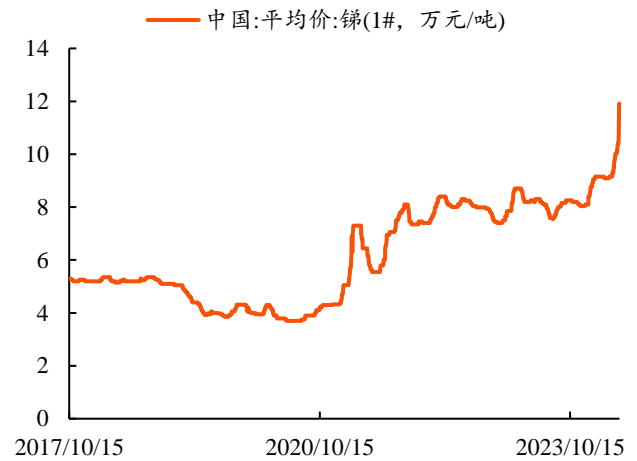
资料来源: Wind, 甬兴证券研究所

图32:本周镁锭价格环比上周-0.60% (单位:万元/吨)



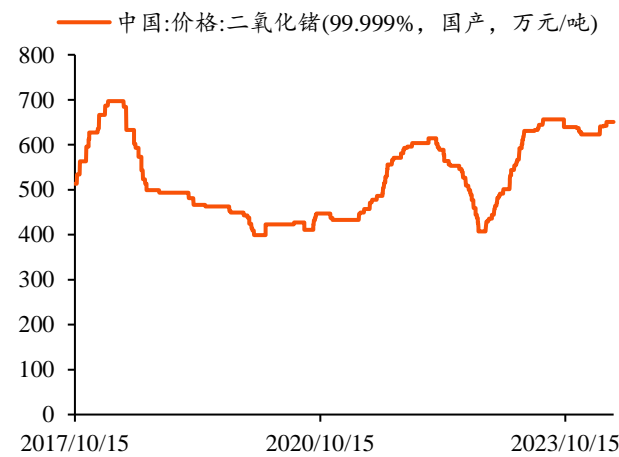
资料来源: Wind, 甬兴证券研究所

图33:本周铋锭价格环比上周+14.48% (单位:万元/吨)



资料来源: Wind, 甬兴证券研究所

图34:本周二氧化锗价格环比上周持平 (单位:万元/吨)



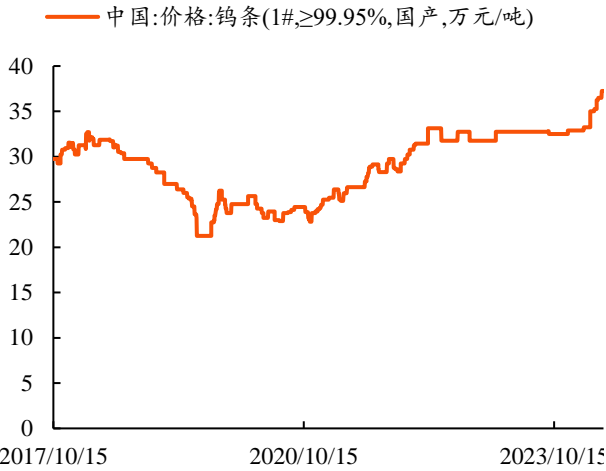
资料来源: Wind, 甬兴证券研究所

图35:本周铟价格环比上周持平 (单位:万元/吨)



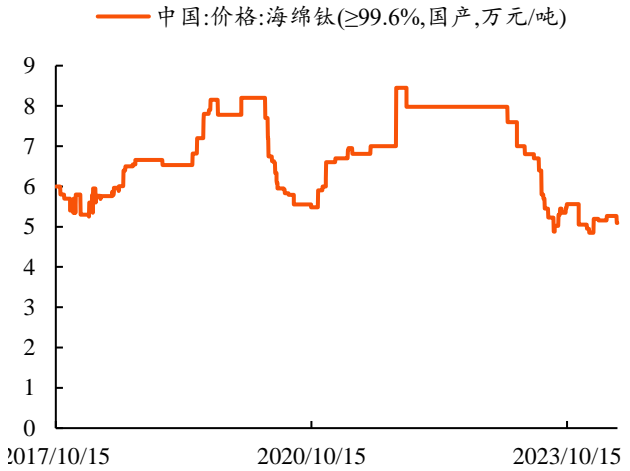
资料来源: Wind, 甬兴证券研究所

图36:本周钨条价格环比上周持平(单位:万元/吨)



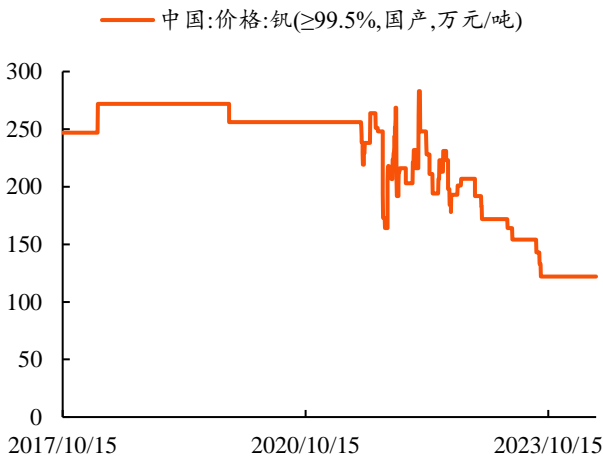
资料来源: Wind, 甬兴证券研究所

图37:本周海绵钛价格环比上周-3.42%(单位:万元/吨)



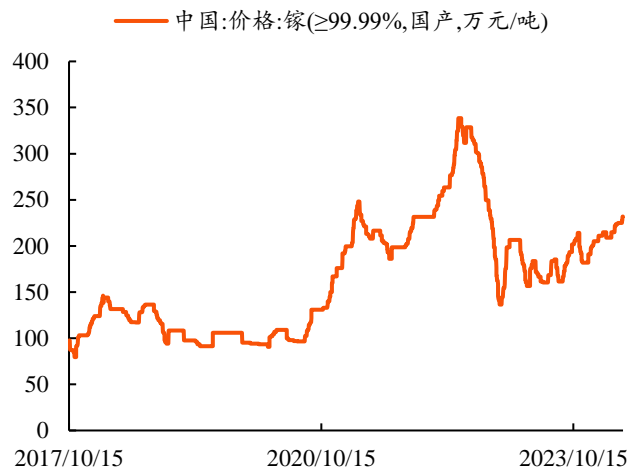
资料来源: Wind, 甬兴证券研究所

图38:本周钒价格环比上周持平(单位:万元/吨)



资料来源: Wind, 甬兴证券研究所

图39:本周镓价格环比上周+3.11%(单位:万元/吨)



资料来源: Wind, 甬兴证券研究所

#### 4. 一周重要新闻 (2024.05.13-2024.05.19)

【内蒙古:到2030年锂产业链产值突破2000亿元】内蒙古自治区工业和信息化厅发布《内蒙古自治区锂产业发展指导意见》。其中提到,到2025年,初步构建全区锂产业链,锂精矿产能达到5万吨/年(折碳酸锂当量),磷酸铁锂正极材料52万吨/年,负极材料176.4万吨/年,电解液3万吨/年,隔膜15亿平方米/年,电池29GWh/年,锂产业链产值达到700亿元。到2030年,形成较为完善的锂产业生态,技术创新能力显著增强,产业规模显著扩大、智能化绿色化达到全国先进水平,建成国家重要的锂产业基地,锂产业链产值突破2000亿元。(来源:内蒙古自治区工业和信息化厅)

【秘鲁第二大铜矿 Antamina 2024 年产量料稳健】据外电 5 月 17 日消

息，秘鲁第二大铜矿 Antamina 的一名高管周五表示，预计 2024 年产量将持平于去年的 435,378 吨，而本已推迟的矿山寿命延长的项目已经接近开工。总裁 Victor Gobitz 表示，Antamina 正在推进一项耗资 20 亿美元的项目，将矿山寿命从当前的 2028 年延长至 2036 年。该矿由嘉能可、必和必拓、泰克资源和三菱共同持股。（来源：文华财经）

## 5. 一周重要公司公告（2024.05.13-2024.05.19）

【紫金矿业】公司发布关于未来五年(至 2028 年)主要矿产品产量规划的公告。公司于 2024 年 5 月 16 日召开第八届董事会 2024 年第 6 次临时会议，会议在 2023 年 1 月制订的《关于三年（2023-2025 年）规划和 2030 年发展目标纲要》基础上，进一步细化公司未来五年主要矿产品产量规划指标，并提出力争将 2030 年主要经济指标提前 2 年（至 2028 年）实现。其中，目标提到到 2028 年产出矿产铜 150-160 万吨，矿产金 100-110 吨，矿产锌/铅 55-60 万吨，矿产银 600-700 吨，锂（LCE）25-30 万吨，矿产钼 2.5-3.5 万吨。

## 6. 风险提示

- 1、**下游需求不及预期：**有色金属属上游原材料产品，下游需求或受各种因素干扰不及预期进而影响产品价格；
- 2、**供给大幅增长引发产品价格下跌：**若供给端由于新增项目产能释放、停产项目复产等原因大幅增长，或致产品供需失衡进而引发产品价格下跌；
- 3、**政策变化带来供给收缩：**政策调整、行业监管环境变化等因素或导致部分产能淘汰进而带来供给波动的风险。

## 分析师声明

本报告署名分析师具有中国证券业协会授予的证券投资咨询执业资格并注册为证券分析师，以勤勉尽责的职业态度，专业审慎的研究方法，独立、客观地出具本报告，保证报告采用的信息均来自合规渠道，并对本报告的内容和观点负责。负责准备以及撰写本报告的所有研究人员在此保证，本报告所发表的任何观点均清晰、准确、如实地反映了研究人员的观点和结论，并不受任何第三方的授意或影响。此外，所有研究人员薪酬的任何部分不曾、不与、也将不会与本报告中的具体推荐意见或观点直接或间接相关。

## 公司业务资格说明

甬兴证券有限公司经中国证券监督管理委员会核准，取得证券投资咨询业务许可，具备证券投资咨询业务资格。

## 投资评级体系与评级定义

<b>股票投资评级：</b>	分析师给出下列评级中的其中一项代表其根据公司基本面及（或）估值预期以报告日起 6 个月内公司股价相对于同期市场基准指数表现的看法。
买入	股价表现将强于基准指数 20%以上
增持	股价表现将强于基准指数 5-20%
中性	股价表现将介于基准指数±5%之间
减持	股价表现将弱于基准指数 5%以上
<b>行业投资评级：</b>	分析师给出下列评级中的其中一项代表其根据行业历史基本面及（或）估值对所研究行业以报告日起 12 个月内的基本面和行业指数相对于同期市场基准指数表现的看法。
增持	行业基本面看好，相对表现优于同期基准指数
中性	行业基本面稳定，相对表现与同期基准指数持平
减持	行业基本面看淡，相对表现弱于同期基准指数

相关证券市场基准指数说明：A 股市场以沪深 300 指数为基准；港股市场以恒生指数为基准；新三板市场以三板成指（针对协议转让标的）或三板做市指数（针对做市转让标的）为基准指数。

## 投资评级说明：

不同证券研究机构采用不同的评级术语及评级标准，投资者应区分不同机构在相同评级名称下的定义差异。本评级体系采用的是相对评级体系。投资者买卖证券的决定取决于个人的实际情况。投资者应阅读整篇报告，以获取比较完整的观点与信息，投资者不应以分析师的投资评级取代个人的分析与判断。

## 特别声明

在法律许可的情况下，甬兴证券有限公司（以下简称“本公司”）或其关联机构可能会持有报告中涉及的公司所发行的证券或期权并进行交易，也可能为这些公司提供或争取提供投资银行、财务顾问以及金融产品等各种服务。因此，投资者应当考虑到本公司或其相关人员可能存在影响本报告观点客观性的潜在利益冲突，投资者请勿将本报告视为投资或其他决定的唯一参考依据。也不应当认为本报告可以取代自己的判断。

## 版权声明

本报告版权属于本公司所有，属于非公开资料。本公司对本报告保留一切权利。未经本公司事先书面许可，任何机构或个人不得以任何形式翻版、复制、转载、刊登和引用本报告中的任何内容。否则由此造成的一切不良后果及法律责任由私自翻版、复制、转载、刊登和引用者承担。



### 重要声明

本报告由本公司发布，仅供本公司的客户使用，且对于接收人而言具有保密义务。本公司并不因相关人员通过其他途径收到或阅读本报告而视其为本公司的客户。客户应当认识到有关本报告的短信提示、电话推荐及其他交流方式等只是研究观点的简要沟通，需以本公司发布的完整报告为准，本公司接受客户的后续问询。本报告首页列示的联系人，除非另有说明，仅作为本公司就本报告与客户的联络人，承担联络工作，不从事任何证券投资咨询服务业务。

本报告中的信息均来源于我们认为可靠的已公开资料，本公司对这些信息的真实性、准确性及完整性不作任何保证。本报告中的信息、意见等均仅供客户参考，该等信息、意见并未考虑到获取本报告人员的具体投资目的、财务状况以及特定需求，在任何时候均不构成对任何人的个人推荐。客户应当对本报告中的信息和意见进行独立评估，并应同时思量各自的投资目的、财务状况以及特定需求，必要时就法律、商业、财务、税收等方面咨询专家的意见。客户应自主作出投资决策并自行承担投资风险。本公司特别提示，本公司不会与任何客户以任何形式分享证券投资收益或分担证券投资损失，任何形式的分享证券投资收益或者分担证券投资损失的书面或口头承诺均为无效。市场有风险，投资须谨慎。对依据或者使用本报告所造成的一切后果，本公司和关联人员均不承担任何法律责任。

本报告所载的意见、评估及预测仅反映本公司于发布本报告当日的判断。该等意见、评估及预测无需通知即可随时更改。过往的表现亦不应作为日后表现的预示和担保。在不同时期，本公司可发出与本报告所载意见、评估及预测不一致的研究报告。本公司不保证本报告所含信息保持在最新状态。同时，本公司的销售人员、交易人员以及其他专业人士可能会依据不同假设和标准、采用不同的分析方法而口头或书面发表与本报告意见及建议不一致的市场评论或交易观点。本公司没有将此意见及建议向报告所有接收者进行更新的义务。投资者应当自行关注相应的更新或修改。