

北证 50 缩量企稳，样本调整下周生效

——北交所周报

核心观点（6.9-6.15）：

- **北证 50 指数周涨跌幅为+1.55%，行业涨跌分化。**本周北证 50 涨跌幅为+1.55%。北交所 249 家上市公司中，有 161 家公司周涨幅为正，殷图网联（+14.33%）涨幅领先，其次是亿能电力（+13.81%）、卓兆点胶（+12.96%）等，跌幅最大的是禾昌聚合（-33.03%）。从行业来看，从行业来看，本周北交所各行业表现分化明显，其中传媒行业周涨幅领先（+4.5%），电子（+4.0%）、建筑材料（+3.3%）紧随其后，交通运输行业跌幅较大（-7.7%）。
- **北证 50 第七次样本调整下周生效，创新层第四批拟进层名单公布。**本次北证 50 样本调整将于下周一（6 月 17 日）正式生效，调入了并行科技、阿为特、天纺标、开特股份、卓兆点胶；调出三元基因、德源药业、昆工科技、晶赛科技、海能技术。此外创新层第四批拟进层名单公布，共计 72 家公司，其中 41 家符合北交所上市财务条件，22 家为国家级专精特新“小巨人”企业。
- **本周北交所整体成交额为 101.66 亿元。**本周仅有 4 个交易日，北交所本周日均成交额约为 25.42 亿元，整体成交额为 101.66 亿元，成交量为 9.59 亿股，换手率水平为 8.72%。
- **本周北交所关联的主题基金与指数基金表现有所回升。**主题基金中，华夏北交所创新中小企业精选两年定开混合发起式涨幅最大（+1.59%），强于北证 50 整体表现。本周北交所指数基金产品多数表现强于北证 50 指数，其中广发北证 50 成份指数 A 涨幅最大（+2.23%）。
- **北交所整体市盈率为 20 倍左右，较上周小幅回升。**截至 6 月 14 日，北证 A 股的市盈率为 20 倍，较上周小幅回升，科创板公司和创业板公司市盈率较上周均有所回升，分别为 35 倍和 29 倍，北交所与双创板块估值差保持相对稳定。分行业看北交所上市公司的市盈率，国防军工行业平均市盈率最高，为 69.9 倍，医药生物（67.0 倍）与社会服务行业（63.1 倍）紧随其后，市盈率相对较低的行业是家用电器、电子和基础化工行业。
- **投资建议：**北交所交易热度有所下滑，但板块换手率水平仍相对活跃，叠加新股发行稳步推进，展望后市，我们认为板块整体有望震荡上行，建议重点关注以新质生产力为核心的成长性公司，在提质增效方面取得显著成果的北交所国企央企公司，募投扩产进度较快的公司，并持续推荐北交所高股息上市公司。
- **风险提示：**政策支持力度低于预期的风险，科技创新性不足的风险，市场竞争加剧的风险。

北证 A 股

分析师

范想想

☎：010-80927663

✉：fanxiangxiang_yj@chinastock.com.cn

分析师登记编码：S0130518090002

北交所重要数据（2024.06.14）

上市公司家数	249
本周新增家数	0
总股本（亿股）	337.41
流通股本（亿股）	188.40
总市值（亿元）	3,178.36
流通市值（亿元）	1,719.69
成交金额（万元）	276,563.81
成交数量（万股）	24,609.69

资料来源：北京证券交易所，中国银河证券研究院

目 录

一、 北交所动态及展望	2
(一) 本周市场回顾	2
(二) 北交所公司重要公告	6
(三) 北交所相关基金与指数表现	8
二、 新股概览及项目动态	10
(一) 北交所本周新上	10
(二) 下周新股申购情况	10
(三) 北交所项目动态	11
三、 北交所要闻	12
四、 风险提示	12

一、北交所动态及展望

(一) 本周市场回顾

本周北交所整体成交额为 101.66 亿元。本周仅有 4 个交易日，北交所本周日均成交额约为 25.42 亿元，整体成交额为 101.66 亿元，成交量为 9.59 亿股。

表 1: 北交所本周情况概览 (2024.06.09-2024.06.15)

日期	成交总金额 (亿元)	总成交量 (亿股)	换手率 (%)	总市值 (亿元)	上市公司 家数	当日涨幅 第一标的	当日跌幅 第一标的	当日涨幅 第一行业	当日跌幅 第一行业	新股
星期二	24.46	2.45	1.31	3,158.71	249	则成电子	国航远洋	电子	交通运输	--
星期三	23.28	2.25	1.20	3,170.56	249	卓兆点胶	大禹生物	传媒	交通运输	--
星期四	26.31	2.43	1.29	3,155.88	249	股图网联	驱动力	电力设备	交通运输	--
星期五	27.61	2.46	1.30	3,178.57	249	华信水道	凯华材料	计算机	社会服务	--

资料来源: iFinD, Choice, 中国银河证券研究院

本周北交所的换手率为 8.72%。本周仅有 4 个交易日，本周北交所换手率为 8.72%，高于沪深主板，低于科创板、创业板，且较科创板与创业板的整体成交规模仍有较大差距。

表 2: A 股各板块本周情况对比 (截至 2024.06.15)

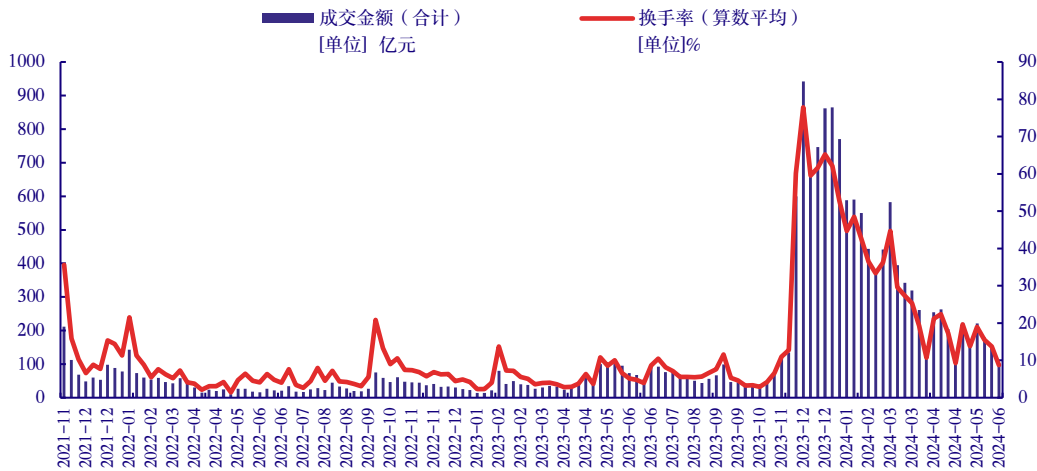
	上市公司家数	市值(算术平均) 亿元	本周成交额(合 计)亿元	本周换手率(算 术平均)%	本周涨跌幅(流通 市值加权平均)%	PE(TTM/整体法/ 剔除负值)	静态 PB
北证 A 股	249	12.77	101.66	8.72	2.15	19.56	2.00
科创板	573	95.16	2,569.85	10.03	3.58	35.03	2.80
创业板	1,346	74.15	7,462.91	16.91	1.93	29.18	2.71
沪深主板 A 股	3,196	210.53	19,914.99	6.88	-0.49	11.98	1.20

资料来源: iFinD, Choice, 中国银河证券研究院

根据北交所的数据显示，截至 2024 年 6 月 14 日，北交所上市公司总数为 249 家，总股本为 337.41 亿股，其中流通股本为 188.40 亿股，较上周 187.39 亿股增加约 1.01 亿股；总市值为 3,178.36 亿元，其中流通市值为 1,719.69 亿元；当日成交金额为 27.61 亿元，当日成交数量为 2.46 亿股。

2022 年以来，北交所成交数量及金额总体呈现波动上升趋势。2023 年 11 月起，北交所周度成交总额首次破百亿，并波动上涨，周度成交总额稳定保持在 500 亿元以上水平。2024 年开年以来北交所整体热度有所回调，北交所日均成交额从年初的百亿元左右，略有回落至 70 亿元左右水平，近期又下滑至 30 亿元左右。展望后市，随着“深改 19 条”不断细化落地，新股发行稳步推进，北交所的交易活跃度有望逐步回升。

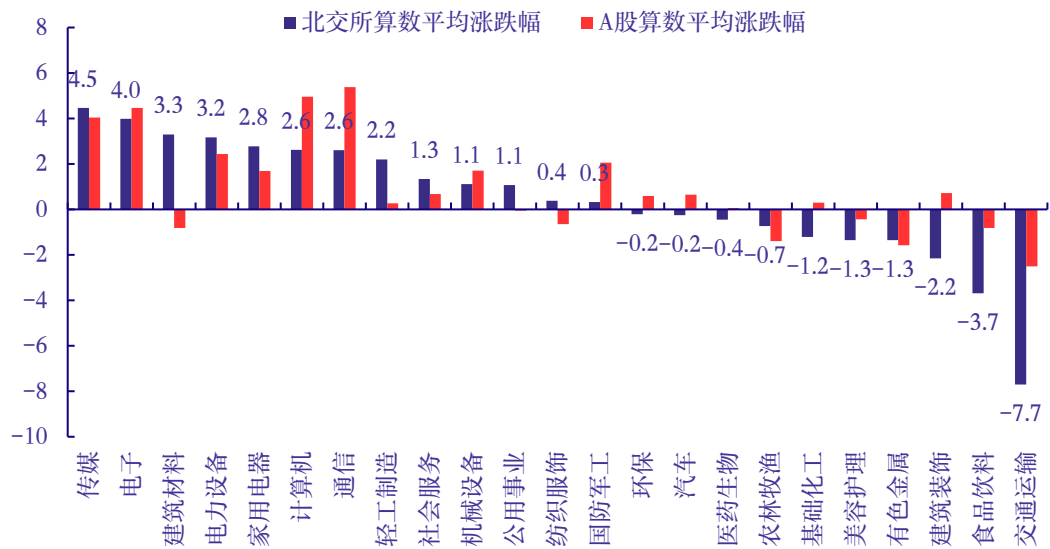
图 1：北交所周度成交金额及换手率（截至 2024.06.15）



资料来源：iFinD, Choice, 中国银河证券研究院

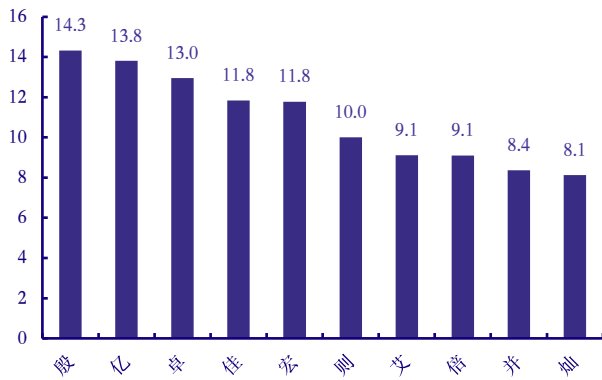
北交所 249 家上市公司中，有 161 家公司周涨幅为正，股图网联（+14.33%）涨幅领先，其次是亿能电力（+13.81%）、卓兆点胶（+12.96%）、佳先股份（+11.84%）等，跌幅最大的是禾昌聚合（-33.03%）。从行业来看，从行业来看，本周北交所各行业表现分化明显，其中传媒行业周涨幅领先（+4.5%），电子（+4.0%）、建筑材料（+3.3%）紧随其后，交通运输行业跌幅较大（-7.7%）。整体来看，北交所目前上市企业仍市值规模较小、单一行业企业数量相对偏少，因此行业整体表现受个股影响较大。

图 2：本周行业涨跌幅排名（算术平均%/截至 2024.06.15）



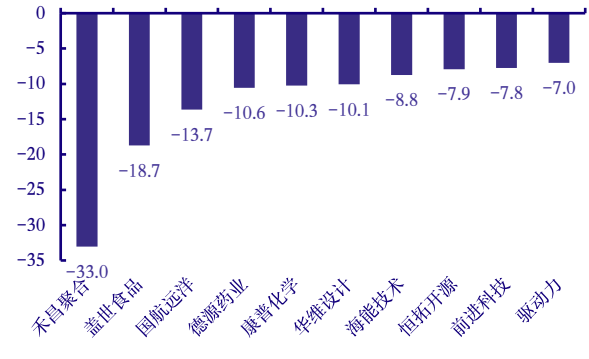
资料来源：iFinD, 中国银河证券研究院

图 3：本周个股涨幅前十（%/截至 2024.06.15）



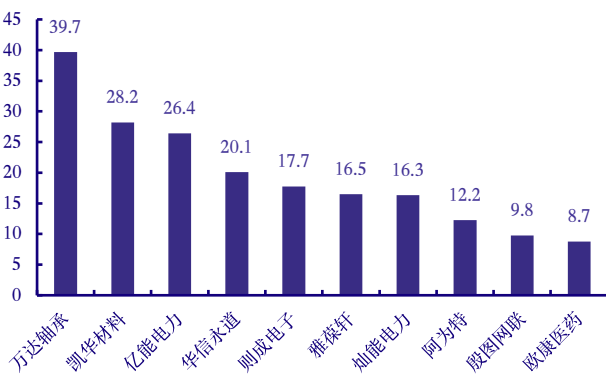
资料来源：iFinD，中国银河证券研究院

图 4：本周个股跌幅前十（%/截至 2024.06.15）



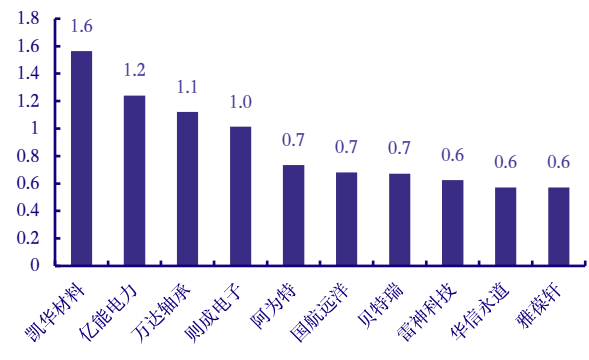
资料来源：iFinD，中国银河证券研究院

图 5：本周个股日均换手率前十（%/截至 2024.06.15）



资料来源：iFinD，中国银河证券研究院

图 6：本周个股日均交易量前十（亿元/截至 2024.06.15）



资料来源：iFinD，中国银河证券研究院

表 3：本周涨幅前十股票的市场数据（2024.06.09–2024.06.15，财务数据为 2023 年报）

序号	代码	简称	所属行业	本周涨跌幅 (%)	市值 (亿元)	营业收入 (亿元)	归母净利润 (亿元)	市盈率 (PE-TTM)
1	835508.BJ	股图网联	电力设备	14.33	8.30	0.78	0.03	277.67
2	837046.BJ	亿能电力	电力设备	13.81	11.34	2.25	0.18	66.08
3	873726.BJ	卓兆点胶	机械设备	12.96	15.67	2.63	0.64	43.48
4	430489.BJ	佳先股份	基础化工	11.84	9.28	5.36	0.20	45.56
5	837174.BJ	宏裕包材	轻工制造	11.78	7.56	6.51	0.33	33.57
6	837821.BJ	则成电子	电子	10.01	10.94	3.06	0.27	45.20
7	830799.BJ	艾融软件	计算机	9.12	20.64	6.06	0.70	27.39
8	870199.BJ	倍益康	家用电器	9.09	7.68	3.34	0.44	16.46
9	839493.BJ	并行科技	计算机	8.37	26.32	4.96	-0.80	-48.42
10	870299.BJ	灿能电力	电力设备	8.13	6.95	1.09	0.25	27.25

资料来源：iFinD，中国银河证券研究院

表 4: 本周跌幅前十股票的市场数据 (2024.06.09-2024.06.15, 财务数据为 2023 年报)

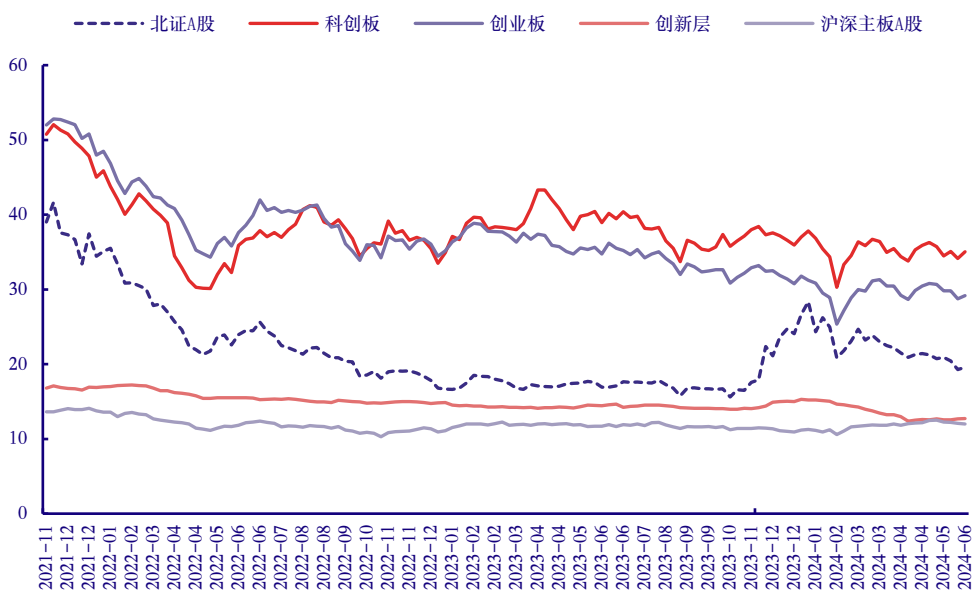
序号	代码	简称	所属行业	本周涨跌幅 (%)	市值 (亿元)	营业收入 (亿元)	归母净利润 (亿元)	市盈率 (PE-TTM)
1	832089.BJ	禾昌聚合	基础化工	-33.03	13.35	14.17	1.16	11.34
2	836826.BJ	盖世食品	食品饮料	-18.72	7.32	4.90	0.35	15.44
3	833171.BJ	国航远洋	交通运输	-13.66	20.72	8.91	0.02	61.09
4	832735.BJ	德源药业	医药生物	-10.57	18.07	7.09	1.38	12.79
5	834033.BJ	康普化学	基础化工	-10.26	19.06	4.42	1.50	13.83
6	833427.BJ	华维设计	建筑装饰	-10.06	7.37	1.25	0.29	38.49
7	430476.BJ	海能技术	机械设备	-8.76	6.34	3.41	0.45	18.89
8	834415.BJ	恒拓开源	计算机	-7.91	7.69	1.91	0.20	41.04
9	873679.BJ	前进科技	机械设备	-7.77	7.16	1.67	0.42	18.27
10	838275.BJ	驱动力	农林牧渔	-7.04	5.08	0.93	0.06	63.25

资料来源: iFinD, 中国银河证券研究院

估值方面, 本周北交所上市公司估值较上周小幅回升, 市盈率约为 20 倍。北证 A 股的市盈率为 20 倍, 较上周小幅回升, 科创板公司和创业板公司市盈率较上周均有所回升, 分别为 35 倍和 29 倍, 北交所与双创板块估值差保持相对稳定。

横向比较北交所与创新层、基础层可以发现, 创新层与基础层估值变化波动较小, 由于创新层挂牌企业相对更为优质, 以及创新层公司进入北交所所需要的时间更短, 因此创新层估值整体高于基础层。北交所自 2022 年以来的利好政策同样带动了创新层与基础层的预期, 优质挂牌公司受益于有望上市北交所的良好预期, 板块估值长期稳定在 15 倍左右, 但短期受北交所估值影响略有所下滑。

图 7: 北交所与其他板块估值走势 (倍/截至 2024.06.15)



资料来源: iFinD, 中国银河证券研究院

分行业看北交所上市公司的市盈率，国防军工行业平均市盈率最高，为 69.9 倍，医药生物（67.0 倍）与社会服务行业（63.1 倍）紧随其后。市盈率较高的几个行业因标的的数量较少，个别公司业绩的大幅变化拉高了行业整体估值水平；市盈率相对较低的行业是家用电器、电子和基础化工行业。

北交所交易热度较年初略有所下滑，日均成交额从百亿水平缩量至 30 亿元左右，展望后市，随着“深改 19 条”不断细化落地，叠加新股发行稳步推进，我们认为板块整体有望震荡上行。对于北交所板块投资，建议重点关注以下四条主线：一是，以新质生产力为核心、在科技创新和产业升级中发挥关键作用的公司，“专精特新”企业作为北交所的主力军，未来北交所将继续赋能该类企业的创新发展。二是，在提质增效方面取得显著成果的北交所国企公司，中长期激励机制和考核方案能保证其业绩稳健成长。三是，关注募投产进度较快、进入新建产能释放期的公司，随着下游需求提升以及产能爬坡，该类公司的业绩有望迎来较高增长。四是，持续推荐北交所高股息上市公司。

图 8：北交所公司市盈率情况-分行业（截至 2024.06.15）



资料来源：iFinD，中国银河证券研究院

（二）北交所公司重要公告

本周北交所企业的重要公告覆盖对外投资、项目变更、股票回购等方向。纳科诺尔、捷众科技进行了新的对外投资项目；惠同新材、广厦环能对现有在建项目进行了调整；同惠电子拟使用自有资金进行股票回购用于股权激励；田野股份的公司实控人、一致行动人公告了新的股票增持计划。

表 5：北交所公司重点公告

代码	公司简称	日期	公告内容	公告类别
871634.BJ	新威凌	06-11	公司全资子公司四川新威凌金属新材料有限公司（以下简称“四川新威凌”“年产 3.2 万吨超细高纯 ZMP 锌基料项目”于 2020 年在四川彭山经济开发区开工建设，该建设项目产能为“3 万吨/年球状锌粉”与“2000 吨/年片状锌基料（片状锌粉）”，其中“3 万吨/年球状锌粉”生产设施已于 2023 年通过安全设施竣工验收；“2000 吨/年片状锌基料（片状锌粉）”生产设施于 2024 年 2 月进入试生产阶段，于近日通过了安全设施竣工验收。	业务进展
833509.BJ	同惠电子	06-11	公司拟使用自有资金回购公司股份，回购的公司股份拟用于实施股权激励或员工持股计划。为保护投资者利益，结合公司目前的财务状况、经营状况及近期公司股价，确定本次回购价格不超过 9 元/股。本次拟回购资金总额不少于 1,000 万元，不超过 2,000 万元，同时根据拟回购资	股票回购

代码	公司简称	日期	公告内容	公告类别
			金总额及拟回购价格上限测算预计回购股份数量区间为 111.1111 万股-222.2222 万股，占公司目前总股本的比例为 0.69%-1.37%，资金来源为自有资金。	
832522.BJ	纳科诺尔	06-11	为满足公司发展战略需要，进一步开拓海外市场，打造国际化品牌，增强公司产品的国际竞争力，公司拟对外投资设立德国全资子公司 Naknor GmbH，注册资本为 600,000 欧元，注册地为：德国柏林；经营范围拟定为：机械设备设计、研发、组装、销售、维修、检查和其他技术服务，进出口贸易，工厂建设，工业咨询；投资其他企业并管理这些投资，参与并购、重组及其他企业合作项目。最终以相关部门核准登记备案结果为准。	对外投资
873690.BJ	捷众科技	06-12	本公司本次投资的标的公司为江苏墨迅科技有限公司，该公司是一家聚焦无刷电机及车用执行器开发制造和销售的科技企业，主要产品包括车用空调出风口执行器、主动进气隔栅执行器、充电小门执行器、以及座椅/沙发用无刷电机，现有业务开始于 2022 年 4 月。本公司本次对墨迅科技投资 1,000 万元，认购墨迅科技新增注册资本 111.295633 万元，交易完成后将取得墨迅科技 4.2451% 的股权。	对外投资
833751.BJ	惠同新材	06-12	由于政府规划用地的调整，现拟获取的 55 亩新土地难以高效的实施原产能扩建计划。因此企业将募投建设方案调整为，在益阳老厂区新扩建 350 吨热处理拉拔工序产线，在拟获取的新土地上（55 亩新土地）扩建 350 吨电化工序产线，整体达到新建 350 吨金属纤维产能规划，不涉及募投建设项目的实质变更。原益阳老厂区原 450 吨/年的电化工序产线也将搬迁至新建厂区内。	项目变更
873703.BJ	广厦环能	06-12	<p>高效节能换热器项目：根据项目规划和建设情况，公司拟将高效节能换热器项目的占地面积由 22 亩调整为 42 亩，总建筑面积由 14,640 平方米调整为 27,848 平方米，并相应增加部分车间、生产设备、辅助配套系统。</p> <p>管理中心及数字化建设项目：为了更合理地使用募集资金，提高募集资金使用效率，提升公司经营效益，公司拟将管理中心及数字化建设项目的实施地点变更为北京市北京经济技术开发区荣华南路 1 号院国锐广场 1 号楼 2 层，实施方式从购置房屋变更为租赁房屋，并将项目的投资总额调整为 3,070.00 万元。</p> <p>研发中心项目：根据项目规划和建设情况，公司拟将研发中心项目的总建筑面积由 4,000 平方米调整为 4,163 平方米，研发中心大楼由 4 层调整为 3 层。</p>	项目变更
832023.BJ	田野股份	06-14	根据公司《稳定股价预案》，基于对公司未来发展前景的信心，公司股东、实际控制人姚玖志计划增持金额不低于 20.00 万元，公司股东、一致行动人勐海志存高远茶业有限公司计划增持金额不低于 10.00 万元。	股票增持
833171.BJ	国航远洋	06-14	公司募投项目中第一艘新造 7.6 万吨的散货船（“国远 701”）的实施主体为公司全资子公司国梦绿能（上海）航运有限公司（简称“国梦绿能”），该船舶于 2024 年 5 月 8 日取得上海海事局颁发的《船舶所有权登记证书》，公司已在北京证券交易所信息披露平台（www.bse.cn）披露上述信息，国远 701 已于 2024 年 5 月 13 日正式首航。第二艘新造 7.6 万吨的散货船（“国远 702”）的实施主体为国梦绿能，截止 2024 年 6 月 13 日，“国远 702”已经完工并取得上海海事局颁发的《船舶所有权登记证书》。	项目进展

资料来源：iFinD，中国银河证券研究院

(三) 北交所相关基金与指数表现

本周北交所关联的主题基金与指数基金表现均有所回升。本周北证 50 涨跌幅为 1.55%，市场整体表现较上周有所回升。主题基金中，华夏北交所创新中小企业精选两年定开混合发起式涨幅最大（+1.59%），强于北证 50 整体表现。本周北交所指数基金产品多数表现强于北证 50 指数，其中广发北证 50 成份指数 A 涨幅最大（+2.23%）。

表 6: 北交所本周主题基金与指数收益情况（2024.06.09-2024.06.15）

类型	代码	名称	本周涨跌幅 (%) ↓	上周涨跌幅 (%)	基金规模 (亿元)	A/C 合计 (亿元)
	014283.OF	华夏北交所创新中小企业精选两年定开混合发起式	1.59	-3.11	3.66	3.66
	014269.OF	嘉实北交所精选两年定期混合 A	1.27	-3.43	1.84	2.17
	014270.OF	嘉实北交所精选两年定期混合 C	1.25	-3.43	0.33	2.17
	014275.OF	易方达北交所精选两年定开混合 A	1.19	-3.57	2.40	3.04
	014276.OF	易方达北交所精选两年定开混合 C	1.17	-3.58	0.64	3.04
	014294.OF	南方北交所精选两年定开混合发起	0.75	-3.56	2.75	2.75
	014279.OF	汇添富北交所创新精选两年定开混合 A	0.68	-3.30	2.56	2.95
	014280.OF	汇添富北交所创新精选两年定开混合 C	0.66	-3.30	0.40	2.95
	016307.OF	景顺长城北交所精选两年定开混合 A	0.62	-3.35	2.02	2.32
主题	016308.OF	景顺长城北交所精选两年定开混合 C	0.61	-3.36	0.30	2.32
基金	014273.OF	广发北交所精选两年定开混合 A	0.30	-4.64	2.46	3.03
	014274.OF	广发北交所精选两年定开混合 C	0.29	-4.64	0.57	3.03
	016325.OF	泰康北交所精选两年定开混合发起 A	0.22	-1.86	0.36	0.37
	016326.OF	泰康北交所精选两年定开混合发起 C	0.21	-1.87	0.01	0.37
	016303.OF	中信建投北交所精选两年定开混合 A	0.11	-5.61	2.18	2.64
	016304.OF	中信建投北交所精选两年定开混合 C	0.10	-5.62	0.46	2.64
	014271.OF	大成北交所两年定开混合 A	-0.26	-3.46	2.00	2.48
	014272.OF	大成北交所两年定开混合 C	-0.27	-3.48	0.48	2.48
	014277.OF	万家北交所慧选两年定期开放混合 A	-2.81	-2.60	2.82	3.19
	014278.OF	万家北交所慧选两年定期开放混合 C	-2.82	-2.61	0.37	3.19
	017512.OF	广发北证 50 成份指数 A	2.23	-4.64	0.78	2.75
	017513.OF	广发北证 50 成份指数 C	2.23	-4.64	1.97	2.75
	018114.OF	鹏扬北证 50 成份指数 A	2.21	-4.69	0.25	0.60
	018115.OF	鹏扬北证 50 成份指数 C	2.20	-4.70	0.34	0.60
	017517.OF	招商北证 50 成份指数发起式 A	2.13	-4.65	0.71	2.97
指数	017518.OF	招商北证 50 成份指数发起式 C	2.11	-4.66	2.26	2.97
基金	018128.OF	博时北证 50 成份指数发起式 A	1.94	-4.48	0.23	0.45
	018129.OF	博时北证 50 成份指数发起式 C	1.92	-4.48	0.23	0.45
	018113.OF	工银北证 50 成份指数 C	1.74	-4.61	1.36	1.90
	018112.OF	工银北证 50 成份指数 A	1.73	-4.60	0.54	1.90
	017515.OF	易方达北证 50 成份指数 A	1.65	-4.65	0.82	2.56
	017516.OF	易方达北证 50 成份指数 C	1.65	-4.66	1.74	2.56

类型	代码	名称	本周涨跌幅 (%) ↓	上周涨跌幅 (%)	基金规模 (亿元)	A/C 合计 (亿元)
	017523.OF	南方北证 50 成份指数发起 A	1.60	-4.66	0.50	0.96
	017524.OF	南方北证 50 成份指数发起 C	1.59	-4.68	0.46	0.96
	017526.OF	华夏北证 50 成份指数 C	1.58	-4.62	1.48	2.08
	017525.OF	华夏北证 50 成份指数 A	1.57	-4.60	0.60	2.08
	017521.OF	富国北证 50 成份指数 A	1.57	-4.61	0.38	1.54
	017522.OF	富国北证 50 成份指数 C	1.56	-4.62	1.16	1.54
	017527.OF	嘉实北证 50 成份指数 A	1.54	-4.62	0.67	2.28
	017528.OF	嘉实北证 50 成份指数 C	1.52	-4.62	1.61	2.28
	018120.OF	万家北证 50 成份指数发起式 A	1.50	-4.58	0.67	2.20
	018121.OF	万家北证 50 成份指数发起式 C	1.49	-4.59	1.53	2.20
	017519.OF	汇添富北证 50 成份指数 A	1.47	-4.57	0.47	1.00
	017520.OF	汇添富北证 50 成份指数 C	1.46	-4.59	0.53	1.00

资料来源: iFinD, 中国银河证券研究院

二、新股概览及项目动态

(一) 北交所本周新上

表 7: 北交所新上市股票 (2024.06.09-2024.06.15)

序号	代码	简称	拟发行数量 (万股)	发行方式	发行价格	发行市盈率	发行结果公告日	上市日
--	暂无更新	--	--	--	--	--	--	--

资料来源: 北京证券交易所, 中国银河证券研究院

表 8: 北交所新股概况 (2024.06.09-2024.06.15)

代码	简称	主营业务	下游分布	募资情况	财务数据 (万元)
--	暂无更新	--	--	--	--

资料来源: 北京证券交易所, 中国银河证券研究院

(二) 下周新股申购情况

表 9: 北交所下周新股申购机会 (2024.06.16-2024.06.22)

	周一	周二	周三	周四	周五
申购	--	--	--	--	--
上市	--	--	--	--	--
发行结果	--	--	--	--	--
路演	--	--	--	--	--

资料来源: 北京证券交易所, 中国银河证券研究院

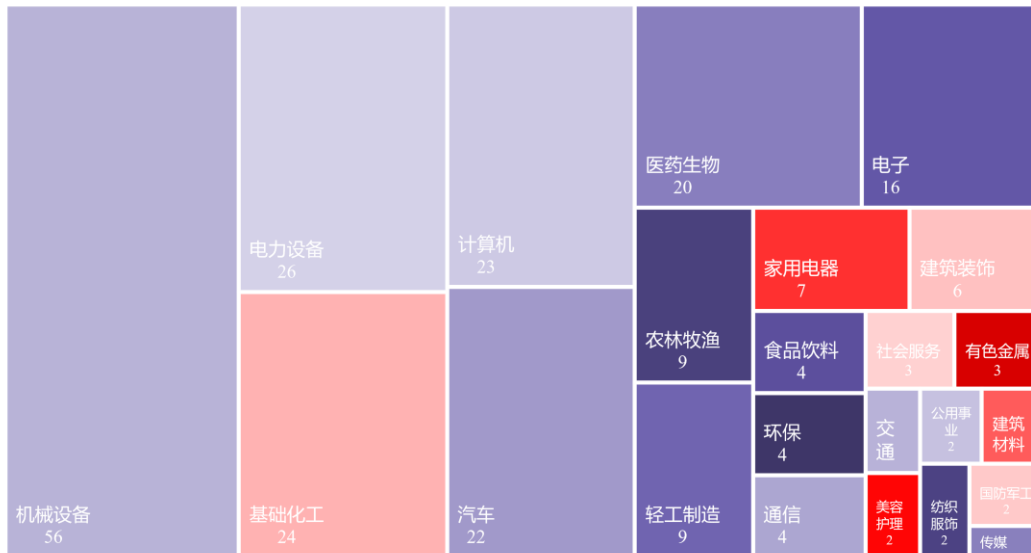
(三) 北交所项目动态

表 10: 北交所本周项目动态 (截至 2024.06.15)

已受理	➔	已问询	➔	上市委会议	➔	报送证监会	➔	注册结果
已受理: (0 家)		已问询: (32 家) 成电光信, 天工股份, 佰源装备, 东昂科技, 温多利, 中达新材, 岷山环能, 护航科技, 格林司通, 豪钢重工, 春晖仪表, 太湖远大, 捷瑞数字, 珠海鸿瑞, 金苑种业, 常荣电器, 开发科技, 三耐环保, 中诚咨询, 太湖远大等		上市委审议: 通过: (2 家) 金康精工, 铜冠矿建 暂缓: (0 家)		提交注册: (7 家) 万源通, 宇星股份, 图南电子, 金则利, 用友金融, 扬德环能, 飞宇科技		

资料来源: 北京证券交易所, 中国银河证券研究院

图 9: 北交所上市公司数量行业分布 (截至 2024.06.15)



资料来源: iFinD, 中国银河证券研究院

三、北交所要闻

① 2024.06.12 72 家公司拟调入新三板创新层，41 家符合北交所上市财务条件

全国股转公司发布 2024 年第四批拟调入创新层的挂牌公司（以下简称“第四批拟进层公司”）初筛名单，共计 72 家公司拟调入创新层。第四批拟进层公司中，71 家公司拟依据净利润或营业收入标准进层，其中 41 家符合北交所上市财务条件，22 家为国家级专精特新“小巨人”企业；1 家公司拟根据研发投入标准进层，属于计算机制造业，近两年研发支出合计超 3 亿元，超过北交所上市公司平均水平。

本次进层完成后，新三板 2024 年上半年累计新进层公司数量预计达 370 家。上述公司体现出三个特点：一是盈利能力突出。2023 年平均营业收入 3.80 亿元、平均归母净利润 3830.25 万元，分别为新三板市场平均水平的 1.44 倍、3.83 倍；20 家公司净利润过亿元，79 家公司净利润超 5000 万元。二是成长性良好。营业收入近两年复合增长 12.52%，高出新三板市场平均水平 9.17 个百分点；净利润近两年复合增长 19.74%，显著高于新三板市场平均水平。三是创新属性明显。国家级专精特新“小巨人”企业达 114 家。

<http://www.zqrb.cn/stock/sanban/2024-06-12/A1718107548428.html>

② 2024.06.14 150 家北交所公司分配方案已实施！近两成公司股息率超 3%

近期多家北交所公司发布 2023 年年度权益分派实施公告，6 月 14 日有海希通讯、方大新材和旭杰科技，6 月 13 日有云里物里、新威凌、科润智控、广道数字等 7 家。其中，云里物里在 2023 年度派现 970 万元，占净利润的 36%，其自 2017 年底以来累计现金分红 7 次，派现金额累计超过 5000 万元。

截至 6 月 14 日，已有 150 家北交所公司实施 2023 年年度权益分派。北交所表示，今年以来，倡导上市公司开展“提质守信重回报”活动，北交所上市公司积极响应，推出现金分红、股份增持、回购等方案或举措，着力提升投资者获得感。开源证券的统计显示，2023 年年报披露结束后，北交所共有 218 家公司同步披露年度分红预案，以 2024 年 5 月 14 日收盘价为股息率计算基准，2023 年股息率超 3% 的公司占比约为两成。

<https://www.stcn.com/article/detail/1231540.html>

③ 2024.06.14 北交所将重启上市委会议 4 天密集安排 2 场

6 月 17 日北交所将重启上市委会议第一场，紧接着到 6 月 20 日第二场就要来了。也就是 4 天时间，北交所将召开 2 场上市委会议。上市委会议频次与暂停前大致相当，表明北交所上市委会议基本恢复常态化。与北交所相比，沪深交易所则略有区别。今年 5 月 31 日，上交所上市委会议（首发）重启，6 月 14 日将召开第二场。5 月 16 日，深交所上市委会议重启，至今未安排第二场。

<https://www.stcn.com/article/detail/1231117.html>

④ 2024.06.12 北交所频发年报问询函，多维度追问业绩指标

随着 2023 年年报披露的收官，北交所积极强化年报监管，大力推动上市公司高质量发展。包括今天收到年报问询函的凯催化、驱动力在内，今年以来，北交所已经下发了 34 份年报问询函，超过去年同期。面对年报问询函的提出，各公司普遍采取了积极应对的态度。北交所网站的统计显示，目前已有 23 家公司对年报问询函进行了回复。从回复的内容来看，各公司普遍对问询函中提出的问题进行了详细的解释和说明，同时也对部分问题进行了补充和修正。这些回复不仅为投资者提供了更加全面、准确的信息，也展现了各公司在信息披露方面的规范性和透明度。

年报问询函的回复情况对上市公司的市场影响不容忽视。一方面，详细的解释和说明有助于投资者更好地理解公司的经营状况和财务状况，降低投资风险；另一方面，积极应对和强化投资者沟通也有助于提升公司的市场形象和信誉度，增强投资者的信心和支持。

<https://www.stcn.com/article/detail/1229221.html>

⑤2024.06.13 2家公司通过北交所辅导验收！这些新三板公司从沪深IPO“改道”

随着北交所IPO上会重启，一些新三板拟北交所上市公司加快步伐，锦华新材、科马材料两家公司已经完成北交所上市辅导验收，意味着公司可以申报北交所上市。

锦华新材宣布，6月11日，公司收到浙江证监局下发的函，其在辅导机构浙商证券的辅导下已通过浙江证监局的辅导验收。公司意在冲刺北交所上市。值得一提的是，锦华新材于2023年6月5日直接挂牌新三板创新层，此后于2023年8月启动北交所上市辅导。至今公司挂牌新三板刚好满一年。

科马材料宣布，同于6月11日，公司收到浙江证监局下发的函，其在辅导机构国投证券的辅导下已通过浙江证监局的辅导验收。公司于2024年3月21日直接挂牌创新层，在挂牌前，科马材料已于2023年12月28日启动北交所上市辅导，此次挂牌新三板直奔北交所。科马材料是二次挂牌新三板，前一次公司挂牌超过一年。

此外，还有多家公司启动北交所上市辅导。其中从沪深IPO“转道”北交所频现，近日直接挂牌创新层的雅图高新，曾两次切换IPO“赛道”，此次登陆新三板前已经筹划北交所上市。同样曾有沪深IPO计划的通领科技，其表示结合目前资本市场情况、自身发展战略及综合盈利水平等因素综合考量，公司拟将首次公开发行股票并在创业板上市的计划变更为北交所上市。高裕电子宣布，公司于6月12日通过辅导机构民生证券向浙江证监局提交了北交所上市辅导备案申请材料。这意味着公司正式启动北交所IPO。

<https://www.stcn.com/article/detail/1230310.html>

四、风险提示

政策支持力度低于预期的风险，科技创新性不足的风险，市场竞争加剧的风险。

图目录

图 1: 北交所周度成交金额及换手率 (截至 2024.06.15)	3
图 2: 本周行业涨跌幅排名 (算术平均%/截至 2024.06.15)	3
图 3: 本周个股涨幅前十 (%/截至 2024.06.15)	4
图 4: 本周个股跌幅前十 (%/截至 2024.06.15)	4
图 5: 本周个股日均换手率前十 (%/截至 2024.06.15)	4
图 6: 本周个股日均交易量前十 (亿元/截至 2024.06.15)	4
图 7: 北交所与其他板块估值走势 (倍/截至 2024.06.15)	5
图 8: 北交所公司市盈率情况-分行业 (截至 2024.06.15)	6
图 9: 北交所上市公司数量行业分布 (截至 2024.06.15)	11

表目录

表 1: 北交所本周情况概览 (2024.06.09-2024.06.15)	2
表 2: A 股各板块本周情况对比 (截至 2024.06.15)	2
表 3: 本周涨幅前十股票的市场数据 (2024.06.09-2024.06.15, 财务数据为 2023 年报)	4
表 4: 本周跌幅前十股票的市场数据 (2024.06.09-2024.06.15, 财务数据为 2023 年报)	5
表 5: 北交所公司重点公告	6
表 6: 北交所本周主题基金与指数收益情况 (2024.06.09-2024.06.15)	8
表 7: 北交所新上市股票 (2024.06.09-2024.06.15)	10
表 8: 北交所新股概况 (2024.06.09-2024.06.15)	10
表 9: 北交所下周新股申购机会 (2024.06.16-2024.06.22)	10
表 10: 北交所本周项目动态 (截至 2024.06.15)	11
附表 11: 北证 50 (899050) 现行样本股名单 (截至 2024.06.14)	15
附表 12: 2024 年第一批创新层进层挂牌公司初筛名单	17
附表 13: 2024 年第二批创新层进层挂牌公司初筛名单	18
附表 14: 2024 年第三批创新层进层挂牌公司初筛名单	19
附表 15: 2024 年第四批创新层进层挂牌公司初筛名单	22

附表 11: 北证 50 (899050) 现行样本股名单 (截至 2024.06.14)

	证券代码	证券简称	总市值 (亿元) ↓	2023 年营业收入 (亿元)	2023 年归母净利润 (亿元)	PE (ttm)
1	835185	贝特瑞	215.07	251.19	16.54	13.62
2	832982	锦波生物	143.32	7.80	3.00	40.01
3	872808	曙光数创	81.66	6.50	1.04	230.84
4	835368	连城数控	66.24	60.02	6.81	8.28
5	836077	吉林碳谷	62.24	20.49	2.31	79.57
6	833575	康乐卫士	58.44	0.02	-3.01	-18.60
7	430047	诺思兰德	43.46	0.60	-0.48	-97.15
8	833819	颖泰生物	37.88	58.68	0.96	-818.82
9	834599	同力股份	36.65	58.60	6.15	6.38
10	873122	中纺标	36.48	1.92	0.33	117.10
11	838402	硅烷科技	32.84	11.21	3.08	11.04
12	830946	森萱医药	28.60	5.90	1.35	23.07
13	873593	鼎智科技	28.44	2.82	0.81	58.49
14	430139	华岭股份	27.45	3.15	0.75	43.87
15	835640	富士达	26.11	8.15	1.46	22.23
16	833171	国航远洋	20.72	8.91	0.02	61.09
17	830809	安达科技	23.48	29.64	-6.34	-2.86
18	836239	长虹能源	22.63	27.97	-2.71	-11.49
19	873576	天力复合	21.23	7.40	0.89	22.44
20	834033	康普化学	19.06	4.42	1.50	13.83
21	833394	民士达	20.67	3.40	0.82	24.26
22	430418	苏轴股份	19.49	6.36	1.24	14.40
23	832735	德源药业	18.07	7.09	1.38	12.79
24	430510	丰光精密	21.42	2.11	0.36	48.95
25	837344	三元基因	18.32	2.45	0.32	57.51
26	830799	艾融软件	20.64	6.06	0.70	27.39
27	839167	同享科技	18.13	21.75	1.20	13.73
28	832491	奥迪威	17.80	4.67	0.77	22.44
29	835985	海泰新能	17.05	41.03	1.36	10.59
30	836720	吉冈精密	14.48	4.58	0.43	32.62
31	832089	禾昌聚合	13.35	14.17	1.16	11.34
32	832149	利尔达	13.53	24.26	-0.06	-34.61
33	834682	球冠电缆	13.49	29.83	1.23	10.95
34	831961	创远信科	12.50	2.70	0.34	50.69
35	833533	骏创科技	12.46	6.99	0.88	13.13
36	835305	云创数据	12.97	2.96	-0.60	-26.03
37	835179	凯德石英	12.59	2.60	0.38	34.14

	证券代码	证券简称	总市值 (亿元) ↓	2023 年营业收入 (亿元)	2023 年归母净利润 (亿元)	PE (ttm)
38	838171	邦德股份	11.57	3.29	0.86	13.28
39	832225	利通科技	10.90	4.85	1.34	8.60
40	832566	梓橦宫	9.97	4.08	1.02	9.40
41	831152	昆工科技	9.34	4.90	-0.01	-76.10
42	835670	数字人	9.98	0.97	0.12	59.35
43	838670	恒进感应	9.85	0.74	0.28	36.86
44	832885	星辰科技	9.61	1.35	0.13	82.13
45	871981	晶赛科技	9.79	3.61	-0.06	-145.62
46	839725	惠丰钻石	9.59	4.96	0.70	17.61
47	834021	流金科技	9.39	7.60	0.20	62.90
48	832278	鹿得医疗	8.38	3.29	0.32	35.99
49	839680	广道数字	7.62	2.88	0.46	18.14
50	430476	海能技术	6.34	3.41	0.45	18.89

资料来源：北京证券交易所，中证指数有限公司，中国银河证券研究院

附表 12：2024 年第一批创新层进层挂牌公司初筛名单

序号	证券代码	证券简称	备注	序号	证券代码	证券简称	备注
1	833876	鑫浩源		12	873986	名扬科技	
2	837530	格力物业		13	874035	成都炭材	
3	837611	德芯科技		14	874064	赛脑智能	
4	870544	迪浪科技		15	874089	宏远氧业	
5	871480	隆运环保		16	874094	广信科技	
6	873126	智信恒瑞		17	874099	海龙风电	
7	873134	创正电气		18	874111	兢强科技	
8	873650	腾升科技		19	874185	珈创生物	
9	873742	网进科技		20	874197	德野股份	
10	873755	杰特新材		21	874400	爱得科技	
11	873916	警翼智能					

资料来源：全国中小企业股份转让系统，中国银河证券研究院

备注：标有“*”的挂牌公司仅符合《全国中小企业股份转让系统分层管理办法》第七条第三项或第四项（含第三项和第四项）规定的创新层进入条件。

附表 13：2024 年第二批创新层进层挂牌公司初筛名单

序号	证券代码	证券简称	备注	序号	证券代码	证券简称	备注
1	831284	迈科智能		27	873985	久煜智能	
2	833072	大江传媒		28	873992	宇能制药	
3	833801	金信瑞通		29	874010	华鑫泓源	
4	835015	川机器人	*	30	874030	恒永达	
5	835636	骏马科技		31	874096	精创电气	
6	872240	富连京		32	874098	安奕极	
7	872315	威骏股份		33	874119	特味浓	
8	872405	景升股份		34	874126	维天信	
9	872742	万司股份		35	874133	提牛科技	
10	872934	源邦新材		36	874141	持正科技	
11	872951	中平自动		37	874142	南方乳业	
12	873044	奥美森		38	874145	鑫远股份	
13	873217	三科股份		39	874155	实华股份	
14	873253	安天利信		40	874165	尼特智能	
15	873394	鲟龙科技		41	874175	中环洁	
16	873484	华农伟业		42	874186	镁锦股份	
17	873594	申传电气		43	874207	汇舸环保	
18	873697	觅睿科技		44	874239	中健康桥	
19	873765	长宇股份		45	874242	美亚科技	
20	873823	尚洋科技		46	874280	楚大智能	
21	873830	奥智股份		47	874300	迅达药业	
22	873855	新富科技		48	874325	西立智能	
23	873930	东明炬创		49	874326	朗信电气	
24	873940	和华瑞博	*	50	874347	泓毅股份	
25	873969	普祺医药	*	51	874399	赤诚生物	
26	873981	正导技术		52	874418	老娘舅	

资料来源：全国中小企业股份转让系统，中国银河证券研究院

备注：标有“*”的挂牌公司仅符合《全国中小企业股份转让系统分层管理办法》第七条第三项或第四项（含第三项和第四项）规定的创新层进入条件。

附表 14：2024 年第三批创新层进层挂牌公司初筛名单

序号	证券代码	证券简称	备注	序号	证券代码	证券简称	备注
1	430221	风帆科技		114	873723	阅微基因	*
2	430414	三光科技		115	873734	康源水务	
3	430545	星科智能		116	873750	斯贝科技	
4	430664	联合水道		117	873752	智选数字	
5	430666	绿伞科技		118	873758	奥普生物	
6	430716	爱力浦		119	873776	攸亮科技	
7	430732	威马股份		120	873790	万邦石油	
8	430737	斯达科技		121	873815	旭域股份	
9	831009	合锐赛尔		122	873820	台州农资	
10	831227	宜运股份		123	873824	英格尔	
11	831642	蜀虹装备		124	873826	天一智能	
12	831678	利德浆料		125	873829	吧哒科技	
13	831682	金田科技		126	873832	承安集团	
14	831946	名洋数字		127	873863	康晋电气	
15	831991	聚彩科技		128	873865	新视野	
16	832009	普瑞奇		129	873880	科源股份	
17	832055	军工智能		130	873884	巴兰仕	
18	832239	恒鑫智能		131	873894	八九九	
19	832263	美亚高新		132	873898	天科航空	
20	832292	曙光电缆		133	873903	艾尔旺	
21	832309	凯翔科技		134	873920	睿鸿股份	
22	832315	君和环保		135	873937	塔罗斯	
23	832725	时代铝箔		136	873941	恒瑞磁电	
24	833022	欧迈机械		137	873946	三优光电	
25	833426	先控电气		138	873952	鑫森炭业	
26	833468	双剑股份		139	873964	富瑞雪	
27	833586	雷诺尔		140	873980	美联股份	
28	833611	镭之源		141	873994	立洲精密	
29	833768	上海寰创		142	873999	凯瑞博	
30	834289	西麦科技		143	874000	南天智联	
31	834328	鸽德新材		144	874003	瑞能智慧	
32	834552	斯巴克瑞		145	874004	创鑫咨询	*
33	835168	宗源传媒		146	874013	天辰新材	
34	835597	防护科技		147	874017	伟焕机械	
35	835635	联动属具		148	874023	传美讯	
36	835764	迪生数字		149	874027	永驰科技	
37	835775	用尚科技		150	874029	台玖精密	
38	835792	科力特		151	874031	翰林航宇	

序号	证券代码	证券简称	备注	序号	证券代码	证券简称	备注
39	835993	泽衡环保		152	874036	久正工学	
40	836189	新诺北斗		153	874044	兰州助剂	
41	836580	合缘生物		154	874045	特富发展	
42	836830	华迅智能		155	874049	文依电气	
43	836834	中帜生物		156	874073	亚南股份	
44	836893	超滤环保		157	874080	博大网信	
45	836978	同人泰		158	874087	东实环境	
46	837072	汉亦盛		159	874088	诺丽科技	
47	837085	安师傅		160	874090	普瑞金	*
48	837187	华江科技		161	874097	恒利新材	
49	837291	汉盛海装		162	874099	海龙风电	
50	837302	东九重工		163	874102	博源科技	
51	837819	华泰机械		164	874105	爱舍伦	
52	837982	协多利		165	874113	思普宁	
53	838309	京彩未来		166	874129	科普达	
54	838451	天成科技		167	874132	九方装备	
55	838708	科能股份		168	874134	国亮新材	
56	838861	华鹏精机		169	874140	安簧股份	
57	839153	希尔孚		170	874143	远再生油	
58	839199	吉谷胶业		171	874151	天懋信息	
59	839531	海合达		172	874152	巨鼎医疗	
60	839606	卓豪股份		173	874163	顺融科技	
61	839609	雷悦重工		174	874166	迈科网络	
62	839640	得奇环保		175	874167	锐智智能	
63	839953	圣火科技		176	874168	睿智环科	
64	870092	派沃股份		177	874171	伟荣股份	
65	870098	赛康医疗		178	874176	科圣鹏	
66	870292	海山密封		179	874178	孕婴世界	
67	870371	鑫梓润		180	874184	瑞林精科	
68	870539	天利智能		181	874187	荣鹏股份	
69	870719	方天股份		182	874189	博威能源	
70	870737	泰和佳		183	874190	致群股份	
71	870749	建华中兴		184	874195	宏远股份	
72	870802	多立恒		185	874199	天安股份	
73	870968	开心文化		186	874208	华翔科技	
74	870981	希源股份		187	874210	康刻尔	
75	871076	同济建管		188	874211	西原环保	
76	871404	百生医疗		189	874213	红壹佰	
77	871415	欧陆电气		190	874218	多宝电子	

序号	证券代码	证券简称	备注	序号	证券代码	证券简称	备注
78	871447	华冠科技		191	874230	洁能股份	
79	871656	远盾网络		192	874233	华茂精密	
80	871672	新亚胜		193	874238	欧朗科技	
81	871675	星桥股份		194	874241	隆玛科技	
82	871781	美嘉林		195	874243	文明股份	
83	871849	远东药业		196	874255	本源环境	
84	871870	天诚股份		197	874257	泰昆蛋白	
85	871951	左岸环境		198	874258	北琪医疗	
86	871988	味巴哥		199	874260	铁力山	
87	872139	网娱互动		200	874265	金鑫电机	
88	872307	创举科技		201	874267	宏阳新材	
89	872386	汇通银行		202	874275	奥莱斯	
90	872408	邦威防护		203	874279	定西高强	
91	872416	兴艺印刷		204	874302	嘉晨智能	
92	872676	宝得换热		205	874306	安荣信	
93	872715	大正仪表		206	874316	海推股份	
94	872807	晏鼠股份		207	874320	恒基金属	
95	872894	博大股份		208	874329	奥翔体育	
96	872974	华英包装		209	874332	文峰光电	
97	873205	西铁电子		210	874338	高裕电子	
98	873284	明通集团		211	874339	天康制药	
99	873290	华之鹏		212	874342	交投智能	
100	873296	岐达科技		213	874348	鑫辉科技	
101	873300	英辰科技		214	874353	海宝股份	
102	873304	创联科技		215	874355	中科中涣	
103	873356	龙门医药		216	874356	中房设计	
104	873528	城市大脑		217	874372	新康达	
105	873552	东丰股份		218	874389	立万精工	
106	873554	赛康智能		219	874401	中煤环保	
107	873564	盛世智能		220	874407	维萨阀门	
108	873590	亿利华		221	874416	智能检测	
109	873601	瓯宝股份		222	874431	英氏控股	
110	873606	中机精成		223	874433	安达股份	
111	873654	金龙智造		224	874437	中原辊轴	
112	873692	桂林狮达		225	874439	赛瓦特	
113	873700	益坤电气		226	874456	石羊农科	

资料来源：全国中小企业股份转让系统，中国银河证券研究院

备注：标有“*”的挂牌公司仅符合《全国中小企业股份转让系统分层管理办法》第七条第三项或第四项（含第三项和第四项）规定的创新层进入条件。

附表 15：2024 年第四批创新层进层挂牌公司初筛名单

序号	证券代码	证券简称	备注	序号	证券代码	证券简称	备注
1	430530	云铜科技		37	872205	环诺环保	
2	830843	沃迪智能		38	872299	亚捷科技	
3	831462	友泰电气		39	872380	金鑫新能	
4	831502	永强节能		40	872498	快车科技	
5	831555	天乐橡塑		41	872521	安徽华辰	
6	831660	富深协通		42	872628	英迪迈	
7	831779	卓越信通		43	872774	威沃敦	
8	831952	华图股份		44	873270	创兴精密	
9	831957	晨宇电气		45	873275	爱福地	
10	832538	远方装备		46	873450	西格医学	
11	832917	惠洲院		47	873481	相城检测	
12	833110	中教产业		48	873656	通涛股份	
13	833813	泓阳环保		49	873859	长虹格润	
14	834205	东方红		50	873881	中科英泰	
15	834812	圣士达		51	873882	八达机电	
16	835187	中汇股份		52	873883	容大股份	
17	836342	正科医药		53	873907	格瑞科技	
18	836491	太极华保		54	873909	海多硅材	
19	836507	纽迈分析		55	873939	豪特曼	
20	836603	统一智能		56	873963	富泰科技	
21	836823	华佳丝绸		57	873973	碧盾科技	
22	836984	翔博科技		58	874101	朝歌科技	
23	838103	红一种业		59	874116	托普轮胎	
24	838190	笑果科技		60	874120	康居人	
25	838456	蜀旺能源		61	874123	伊玛环境	
26	838949	恒远药业		62	874128	赛米垦拓	
27	839364	赛骄阳		63	874131	绩迅科技	
28	839385	优贝科技		64	874148	长城信息	*
29	870130	益健堂		65	874177	鲁新股份	
30	870264	奥瑞拓		66	874219	巨隆股份	
31	870319	鼎信通达		67	874244	惠尔顿	
32	870615	龙港股份		68	874248	天润控制	
33	870753	精点数据		69	874305	苏沃特	
34	870991	鑫丰种业		70	874307	美思特	
35	871295	中兵航联		71	874330	鑫昇腾	
36	871884	三博会展		72	874358	泰来科技	

资料来源：全国中小企业股份转让系统，中国银河证券研究院

备注：标有“*”的挂牌公司仅符合《全国中小企业股份转让系统分层管理办法》第七条第三项或第四项（含第

三项和第四项)规定的创新层进入条件。

分析师承诺及简介

本人承诺以勤勉的执业态度，独立、客观地出具本报告，本报告清晰准确地反映本人的研究观点。本人薪酬的任何部分过去不与、现在不与、未来也将不会与本报告的具体推荐或观点直接或间接相关。

范想想 北交所分析师。

日本法政大学工学硕士，哈尔滨工业大学工学学士，2018年加入银河证券研究院。曾获奖项包括日本第14届机器人大赛团体第一名，FPM学术会议 Best Paper Award。曾为新财富机械军工团队成员。

免责声明

本报告由中国银河证券股份有限公司（以下简称银河证券）向其客户提供。银河证券无需因接收人收到本报告而视其为客户。若您并非银河证券客户中的专业投资者，为保证服务质量、控制投资风险、应首先联系银河证券机构销售部门或客户经理，完成投资者适当性匹配，并充分了解该项服务的性质、特点、使用的注意事项以及若不当使用可能带来的风险或损失。

本报告所载的全部内容只提供给客户做参考之用，并不构成对客户的投资咨询建议，并非作为买卖、认购证券或其它金融工具的邀请或保证。客户不应单纯依靠本报告而取代自我独立判断。银河证券认为本报告资料来源是可靠的，所载内容及观点客观公正，但不担保其准确性或完整性。本报告所载内容反映的是银河证券在最初发表本报告日期当日的判断，银河证券可发出其它与本报告所载内容不一致或有不同结论的报告，但银河证券没有义务和责任去及时更新本报告涉及的内容并通知客户。银河证券不对因客户使用本报告而导致的损失负任何责任。

本报告可能附带其它网站的地址或超级链接，对于可能涉及的银河证券网站以外的地址或超级链接，银河证券不对其内容负责。链接网站的内容不构成本报告的任何部分，客户需自行承担浏览这些网站的费用或风险。

银河证券在法律允许的情况下可参与、投资或持有本报告涉及的证券或进行证券交易，或向本报告涉及的公司提供或争取提供包括投资银行业务在内的服务或业务支持。银河证券可能与本报告涉及的公司之间存在业务关系，并无需事先或在获得业务关系后通知客户。

银河证券已具备中国证监会批复的证券投资咨询业务资格。除非另有说明，所有本报告的版权属于银河证券。未经银河证券书面授权许可，任何机构或个人不得以任何形式转发、转载、翻版或传播本报告。特提醒公众投资者慎重使用未经授权刊载或者转发的本公司证券研究报告。

本报告版权归银河证券所有并保留最终解释权。

评级标准

评级标准	评级	说明
评级标准为报告发布日后的6到12个月行业指数（或公司股价）相对市场表现，其中：A股市场以沪深300指数为基准，新三板市场以三板成指（针对协议转让标的）或三板做市指数（针对做市转让标的）为基准，北交所市场以北证50指数为基准，香港市场以摩根士丹利中国指数为基准。	行业评级	推荐： 相对基准指数涨幅10%以上
		中性： 相对基准指数涨幅在-5%~10%之间
		回避： 相对基准指数跌幅5%以上
	公司评级	推荐： 相对基准指数涨幅20%以上
		谨慎推荐： 相对基准指数涨幅在5%~20%之间
		中性： 相对基准指数涨幅在-5%~5%之间
	回避： 相对基准指数跌幅5%以上	

联系

中国银河证券股份有限公司 研究院

深圳市福田区金田路3088号中洲大厦20层

上海浦东新区富城路99号震旦大厦31层

北京市丰台区西营街8号院1号楼青海金融大厦

公司网址：www.chinastock.com.cn

机构请致电：

深广地区：程曦 0755-83471683 chengxi_yj@chinastock.com.cn

苏一耘 0755-83479312 suyiyun_yj@chinastock.com.cn

上海地区：陆韵如 021-60387901 luyunru_yj@chinastock.com.cn

李洋洋 021-20252671 liyangyang_yj@chinastock.com.cn

北京地区：田薇 010-80927721 tianwei@chinastock.com.cn

褚颖 010-80927755 chuying_yj@chinastock.com.cn