

银行

20240620 日报：LPR 连续 4 个月维持报价不变

投资要点：

➤ 板块表现：

6月20日，银行板块和银行指数均收跌。截至收盘，沪深300指数下跌0.72%，银行指数下跌0.52%。分板块来看，国有行逆势上涨，涨幅0.38%；股份行、城商行、农商行分别下跌0.89%、0.83%、0.70%。

➤ 个股表现：

截至收盘，涨幅前三的银行分别是渝农商行+0.60%、建设银行+0.56%、农业银行+0.47%。跌幅前三的银行分别是齐鲁银行-3.49%、青岛银行-2.42%、苏州银行-2.19%。

➤ 行业新闻：

6月LPR维持报价不变。自今年2月份5年期以上LPR大幅调降25bp以来，LPR（包括1年和5年期以上）已连续4个月维持报价不变。MLF利率未变、银行净息差持续承压、楼市政策效果仍有较大释放空间、宏观经济基本延续回升向好势头等，都构成了本月LPR按兵不动的影响因素。展望后续，政策性降息的实施条件也正逐步积累，存款降息等为后续LPR报价打开一定下行空间。

市场消息称监管要求部分城农商行在2026年末清理存量理财业务。若要求落地，则是对2018年“理财新规”精神的延续。2018年原银保监会出台《商业银行理财子公司管理办法》，“理财新规”进一步规定“商业银行应当通过具有独立法人地位的子公司开展理财业务”，有利于强化银行理财业务风险隔离，促进理财业务规范转型。由于牌照审核对公司治理、内部控制、风险管理体系、系统等有较高的要求，申请到理财子牌照的中小银行数量不多。在这样的背景下，随着资管新规过渡期即将结束，部分地区也已通过多次窗口指导，要求未设立理财子公司的银行不得新增理财业务，严控理财产品规模。展望后续，对中小银行而言，若需要将非标资产回表处理，可能会对资本充足率带来一定的压力，且可能流失部分优质客户。对理财市场而言，头部效应可能会进一步凸显。

➤ 重点数据跟踪

PB估值：从近5年的估值分位数来看，排名前三的分别是渝农商行、沪农商行、交通银行，较低的分别是贵阳银行、紫金银行、张家港行。

股息率：平安银行、江苏银行、上海银行股息率最高。

➤ 行业观点

今年以来银行板块的行情有三方面的驱动因素。一是股息率选股逻辑在板块内的扩散，高股息策略从国有行扩散到中小行。二是地产政策的放松。三是市场对于银行净息差下行斜率放缓以及基本面即将见底的期待。展望未来，银行板块要更多检验前期政策的效果以及未来基本面的走势。我们建议关注两条投资主线：

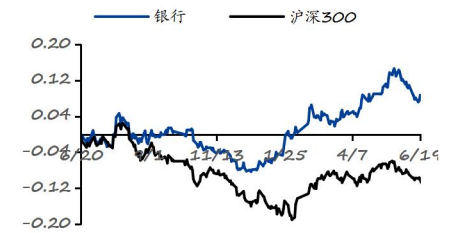
第一，建议关注股息率扩散逻辑下的绩优区域性银行，如具备成长逻辑的苏州银行、具有潜在反转逻辑的南京银行。第二，建议关注最受益于地产政策放松的股份行，如与地产关联度最高的招商银行、具有潜在反转逻辑的浦发银行。

➤ 风险提示

政策效果不及预期，市场风格切换。

强于大市（维持评级）

一年内行业相对大盘走势



团队成员

分析师：张宇(S0210524050005)

zy30521@hfzq.com.cn

分析师：郭其伟(S0210523080001)

gqw30259@hfzq.com.cn

联系人：谢洁仪(S0210123090012)

xjy30292@hfzq.com.cn

相关报告

- 20240619 日报：7天逆回购利率的“政策利率”属性增强——2024.06.19
- 20240618 日报：江苏银行大股东拟继续增持至10%以上——2024.06.19
- 20240617 日报：MLF平价缩量续作，持续观察前期政策效果——2024.06.17



正文目录

1 行情回顾.....	3
1.1 板块表现.....	3
1.2 个股表现.....	3
2 重点公告和新闻.....	4
2.1 行业新闻.....	4
2.2 个股公告.....	4
3 重点数据跟踪.....	4
4 行业观点.....	6
5 风险提示.....	6

图表目录

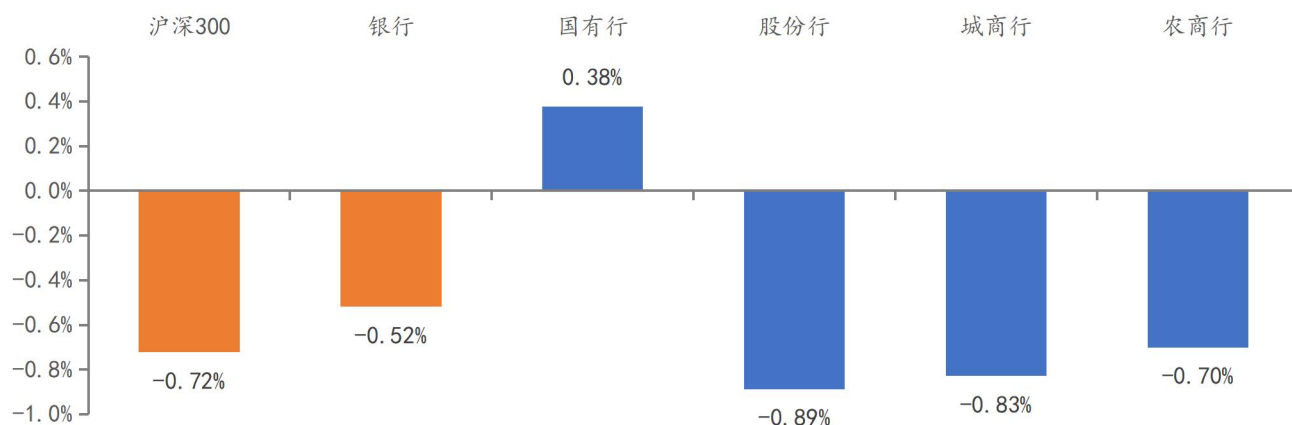
图表 1: 沪深 300 指数和银行指数均收跌。银行分板块来看, 国有行实现逆势上涨。.....	3
图表 2: 今日涨幅前三和跌幅前三的银行股.....	3
图表 3: 银行股 PB 估值分位数情况.....	5
图表 4: 平安银行、江苏银行、上海银行股息率最高.....	6

1 行情回顾

1.1 板块表现

6月20日，银行板块和银行指数均收跌。截至收盘，沪深300指数下跌0.72%，银行指数下跌0.52%。分板块来看，国有行逆势上涨，涨幅0.38%；股份行、城商行、农商行分别下跌0.89%、0.83%、0.70%。

图表 1: 沪深 300 指数和银行指数均收跌。银行分板块来看，国有行实现逆势上涨。

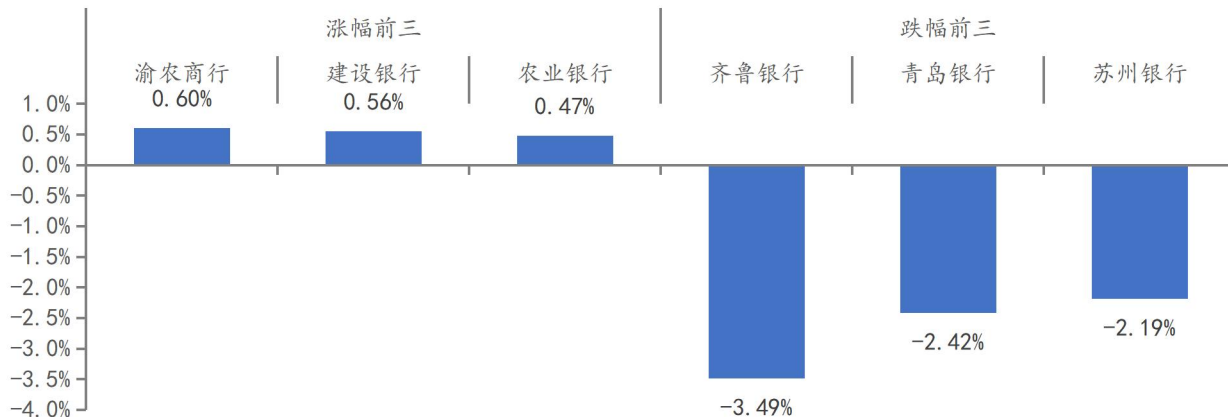


数据来源: ifind, 华福证券研究所。上述银行及其二级行业指数均为申万行业指数。

1.2 个股表现

截至收盘，涨幅前三的银行分别是渝农商行+0.60%、建设银行+0.56%、农业银行+0.47%。跌幅前三的银行分别是齐鲁银行-3.49%、青岛银行-2.42%、苏州银行-2.19%。

图表 2: 今日涨幅前三和跌幅前三的银行股



数据来源: ifind, 华福证券研究所

2 重点公告和新闻

2.1 行业新闻

(1) 6月 LPR 维持报价不变

中国人民银行授权全国银行间同业拆借中心公布，2024年6月20日贷款市场报价利率（LPR）为：1年期LPR为3.45%，5年期以上LPR为3.95%。以上LPR在下次发布LPR之前有效。（人民银行）

点评：自今年2月份5年期以上LPR大幅调降25bp以来，LPR（包括1年和5年期以上）已连续4个月维持报价不变。MLF利率未变、银行净息差持续承压、楼市政策效果仍有较大释放空间、宏观经济基本延续回升向好势头等，都构成了本月LPR按兵不动的影响因素。展望后续，政策性降息的实施条件也正逐步积累，存款降息等为后续LPR报价打开一定下行空间。

(2) 市场消息称监管要求部分城农商行在2026年末清理存量理财业务

今日市场消息称，监管日前对未成立理财子公司的银行理财业务风险做出提醒，要求部分省份相关城商行与农商行与2026年末将存量理财业务全部清理完毕。消息指广东省、浙江省等区域银行已经接到通知，其他区域银行预计将陆续收文。（财联社）

点评：若要求落地，则是对2018年“理财新规”精神的延续。2018年原银保监会出台《商业银行理财子公司管理办法》，“理财新规”进一步规定“商业银行应当通过具有独立法人地位的子公司开展理财业务”，有利于强化银行理财业务风险隔离，促进理财业务规范转型。由于牌照审核对公司治理、内部控制、风险管理体系、系统等有较高的要求，申请到理财子牌照的中小银行数量不多。在这样的背景下，随着资管新规过渡期即将结束，部分地区也已通过多次窗口指导，要求未设立理财子公司的银行不得新增理财业务，严控理财产品规模。展望后续，对中小银行而言，若需要将非标资产回表处理，可能会对资本充足率带来一定的压力，且可能流失部分优质客户。对理财市场而言，头部效应可能会进一步凸显。

2.2 个股公告

无。

3 重点数据跟踪

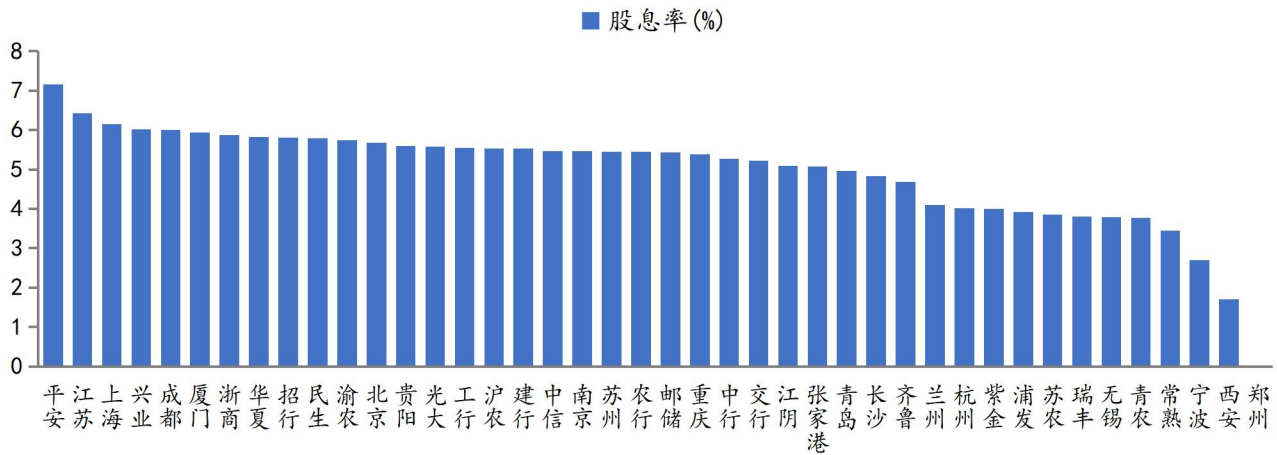
从近5年的估值分位数来看，排名前三的分别是渝农商行、沪农商行、交通银行，较低的分别是贵阳银行、紫金银行、张家港行。



图表 3: 银行股 PB 估值分位数情况

银行	静态PB	PB分位数(%)		
		近1年	近3年	近5年
招行	0.89	52	14	6
成都	0.84	69	21	18
宁波	0.79	22	5	2
杭州	0.78	68	16	10
常熟	0.78	70	19	9
南京	0.70	90	23	10
苏州	0.65	32	8	7
齐鲁	0.64	81	32	32
江苏	0.61	40	21	13
农行	0.60	68	70	27
建行	0.59	89	46	19
邮储	0.59	34	11	10
无锡	0.58	19	4	2
中行	0.58	75	82	31
交行	0.57	99	98	41
张家港	0.57	1	0	0
沪农	0.56	73	47	47
工行	0.56	93	47	19
厦门	0.56	5	1	1
青岛	0.55	7	2	1
瑞丰	0.54	1	0	0
中信	0.53	81	68	30
江阴	0.53	13	3	1
苏农	0.53	59	14	6
重庆	0.52	37	13	13
长沙	0.51	35	13	9
紫金	0.49	1	0	0
兴业	0.49	74	19	9
兰州	0.48	1	0	0
渝农	0.48	97	69	55
上海	0.47	89	45	20
平安	0.47	23	5	2
西安	0.46	4	1	1
北京	0.46	78	67	24
浙商	0.46	33	20	17
青农	0.44	6	1	1
光大	0.40	29	8	3
浦发	0.38	92	43	17
郑州	0.38	1	0	0
华夏	0.37	79	55	21
贵阳	0.32	1	0	0
民生	0.30	2	8	3

数据来源: ifind, 华福证券研究所。静态PB=最新股价/2024Q1末银行每股净资产


图表 4: 平安银行、江苏银行、上海银行股息率最高


数据来源: ifind, 华福证券研究所

4 行业观点

今年以来银行板块的行情有三方面的驱动因素。一是股息率选股逻辑在板块内的扩散，高股息策略从国有行扩散到中小行。二是地产政策的放松。三是市场对于银行净息差下行斜率放缓以及基本面即将见底的期待。展望未来，银行板块要更多检验前期政策的效果以及未来基本面的走势。我们建议关注两条投资主线：

第一，建议关注股息率扩散逻辑下的绩优区域性银行，如具备成长逻辑的苏州银行、具有潜在反转逻辑的南京银行。第二，建议关注最受益于地产政策放松的股份行，如与地产关联度最高的招商银行、具有潜在反转逻辑的浦发银行。

5 风险提示

政策效果不及预期：经济复苏缓慢，居民加杠杆意愿较低，一揽子政策落地效果不如预期。

市场风格切换的风险：基本面、政策、投资者风险偏好等发生变化带来市场风格的切换。



分析师声明

本人具有中国证券业协会授予的证券投资咨询执业资格并注册为证券分析师，以勤勉的职业态度，独立、客观地出具本报告。本报告清晰准确地反映了本人的研究观点。本人不曾因，不因，也将不会因本报告中的具体推荐意见或观点而直接或间接收到任何形式的补偿。

一般声明

华福证券有限责任公司（以下简称“本公司”）具有中国证监会许可的证券投资咨询业务资格。本报告仅供本公司的客户使用。本公司不会因接收人收到本报告而视其为客户。在任何情况下，本公司不对任何人因使用本报告中的任何内容所引致的任何损失负任何责任。

本报告的信息均来源于本公司认为可信的公开资料，该等公开资料的准确性及完整性由其发布者负责，本公司及其研究人员对该等信息不作任何保证。本报告中的资料、意见及预测仅反映本公司于发布本报告当日的判断，之后可能会随情况的变化而调整。在不同时期，本公司可发出与本报告所载资料、意见及推测不一致的报告。本公司不保证本报告所含信息及资料保持在最新状态，对本报告所含信息可在不发出通知的情形下做出修改，投资者应当自行关注相应的更新或修改。

在任何情况下，本报告所载的信息或所做出的任何建议、意见及推测并不构成所述证券买卖的出价或询价，也不构成对所述金融产品、产品发行或管理人作出任何形式的保证。在任何情况下，本公司仅承诺以勤勉的职业态度，独立、客观地出具本报告以供投资者参考，但不就本报告中的任何内容对任何投资做出任何形式的承诺或担保。投资者应自行决策，自担投资风险。

本报告版权归“华福证券有限责任公司”所有。本公司对本报告保留一切权利。除非另有书面显示，否则本报告中的所有材料的版权均属本公司。未经本公司事先书面授权，本报告的任何部分均不得以任何方式制作任何形式的拷贝、复印件或复制品，或再次分发给任何其他人，或以任何侵犯本公司版权的其他方式使用。未经授权的转载，本公司不承担任何转载责任。

特别声明

投资者应注意，在法律许可的情况下，本公司及其本公司的关联机构可能会持有本报告中涉及的公司所发行的证券并进行交易，也可能为这些公司正在提供或争取提供投资银行、财务顾问和金融产品等各种金融服务。投资者请勿将本报告视为投资或其他决定的唯一参考依据。

投资评级声明

类别	评级	评级说明
公司评级	买入	未来 6 个月内，个股相对市场基准指数涨幅在 20%以上
	持有	未来 6 个月内，个股相对市场基准指数涨幅介于 10%与 20%之间
	中性	未来 6 个月内，个股相对市场基准指数涨幅介于-10%与 10%之间
	回避	未来 6 个月内，个股相对市场基准指数涨幅介于-20%与-10%之间
	卖出	未来 6 个月内，个股相对市场基准指数涨幅在-20%以下
行业评级	强于大市	未来 6 个月内，行业整体回报高于市场基准指数 5%以上
	跟随大市	未来 6 个月内，行业整体回报介于市场基准指数-5%与 5%之间
	弱于大市	未来 6 个月内，行业整体回报低于市场基准指数-5%以下

备注：评级标准为报告发布日后的 6~12 个月内公司股价（或行业指数）相对同期基准指数的相对市场表现。其中 A 股市场以沪深 300 指数为基准；香港市场以恒生指数为基准，美股市场以标普 500 指数或纳斯达克综合指数为基准（另有说明的除外）

联系方式

华福证券研究所 上海

公司地址：上海市浦东新区浦明路 1436 号陆家嘴滨江中心 MT 座 20 层

邮编：200120

邮箱：hfjys@hfzq.com.cn