

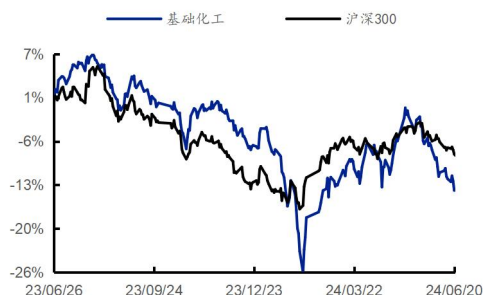
研究所：
 证券分析师：李永磊 S0350521080004
 liyl03@ghzq.com.cn
 证券分析师：董伯骏 S0350521080009
 dongbj@ghzq.com.cn
 证券分析师：胡国鹏 S0350521080003
 hugp@ghzq.com.cn

黏胶短纤、磷酸氢钙价格上涨，重视化工长周期

投资机会

——基础化工行业周报

最近一年走势



行业相对表现

	2024/06/21		
表现	1M	3M	12M
基础化工	-10.3%	-5.0%	-14.4%
沪深300	-4.9%	-2.4%	-9.5%

相关报告

《基础化工行业周报：液氯、赖氨酸、R22等价格上涨，中国优势企业迎来长周期向上机遇（推荐）*基础化工*李永磊，董伯骏》——2024-03-24

《新材料行业周报：2024年1至4月中国光伏产业持续高位运行，ASML重大扩张计划获通过（推荐）*基础化工*李永磊，董伯骏》——2024-06-17

《基础化工行业周报：丁二烯、合成橡胶价格上涨，万华大乙烯项目原料拟由丙烷变乙烷（推荐）*基础化工*李永磊，董伯骏》——2024-06-16

《基础化工行业周报：R22、尿素价格上涨，持续关注产业链化工品投资机会（推荐）*基础化工*李永磊，董伯骏，贾冰》——2024-06-11

《基础化工行业周报：涤纶长丝价格上涨，持续关注产业链化工品投资机会（推荐）*基础化工*李永磊，董伯骏，胡国鹏》——2024-06-02

投资要点：

■ 2024年6月20日，国海化工景气指数为100.53，较6月13日下跌0.17。综合考虑化工企业经营情况和景气程度，维持行业“推荐”评级。

■ 投资建议：化工长周期景气向上

我们认为，2024年全球化工行业景气度将见底回升，供给端正在发生重大变化，当前欧洲部分企业盈利大幅下行，由于成本费用上升以及设备寿命到期，欧洲化工产能有加速退出的迹象；国内落后产能也到了盈亏平衡线，环保督察和能耗标准升级，国内化工落后产能有望出清；而国内新增产能增量逐渐达峰，未来资本支出有望下行；需求端，外需向好，内需筑底，全球化工大的周期已见底。从全球的竞争格局看，中国优势企业的成本和效率优势已经非常明显且稳固，中国优势企业仍在持续扩张产能，中国优势企业已经进入了从1到N的市占率提升阶段，产能的扩张对业绩的拉动确定性相对较强，龙头企业已经进入了长周期向上的阶段。

同时，对于部分供给端受限的行业，随着需求的修复，这部分行业的景气度会进入更加迅速的提升阶段，也值得重点关注。

据海外化工巨头发布的2023年业绩：

巴斯夫：2023Q4净亏损15.87亿欧元，上年同期净亏损48.47亿欧元。2023年全年净利润2.25亿欧元，上年净亏损6.27亿欧元。

虽然国内化工行业仍处于产能扩张期，我们认为新增产能将补充市场需求和挤压落后产能退出，国内化工行业整体盈利已见底，当前化工行业下行风险大幅缓解，叠加近期海外补库带来的需求增长，重点关注五大机会：

1) 低成本扩张标的。主要公司包括但不限于：万华化学、轮胎（玲珑轮胎、赛轮轮胎、森麒麟、通用股份、贵州轮胎）、卫星化学、远兴能源、宝丰能源、华鲁恒升、龙佰集团、扬农化工、农药制剂（润丰股份）、亚钾国际、芭田股份、利安隆、中复神鹰、振华股份等。

2) 景气度提升行业。轮胎设备（轮胎扩张，设备受益，软控股份）、制冷剂（永和股份、巨化股份、三美股份）、涤纶长丝（桐昆股份、新凤鸣、恒逸石化）、磷矿石（云天化、川恒股份、兴发集团）、复合肥（新洋丰、云图控股、史丹利）、萤石（金石资源）、炼化（以PX为主，恒力石化、荣盛石化、东方盛虹）、粘胶短纤（三友化工）、不溶性硫磺（阳谷华泰）、草铵膦（利尔化学）等。

3) 新材料行业：关注下游的景气度和突破情况，优选增长快、空间大、国产化率低的行业。PI膜（瑞华泰）、电子化学品（德邦科技、国瓷材料、万润股份、圣泉集团、雅克科技、斯迪克）、氟冷液（新宙邦）、吸附材料（蓝晓科技）、合成生物学（凯赛生物、华恒生物）、植物胶囊（山东赫达）、航空航天材料（斯瑞新材、宝钛股份）等。

4) 高股息央国企：1月24日，在国务院新闻办公室举行的发布会上，国务院国资委强调将进一步研究将市值管理纳入中央企业负责人业绩考核，引导中央企业负责人更加关注、更加重视所控股上市公司的市场表现，及时运用市场化的增持、回购等手段来传递信心、稳定预期，加大现金分红力度，来更好地回报投资者。同时，由于央国企具有高分红率、低负债率、稳定ROE水平，且具有较好的资源优势和稳固的竞争格局优势，我们看好高股息率化工央国企投资机会，主要包括中国石油、中国海油、中国石化、中国化学等企业。

5) 地产产业链：地产政策再度发力，重视地产链化工品投资机会。5月17日，全国切实做好保交房工作视频会议在北京召开，中共中央政治局委员、国务院副总理何立峰在会议上强调，继续坚持因城施策，打好商品房烂尾风险处置攻坚战，扎实推进保交房、消化存量商品房等重点工作。建议关注受益于地产链复苏且公司α属性强的白马标的：万华化学、远兴能源、龙佰集团。以及细分行业涨价对应业绩弹性较强的沧州大化、山东海化等。

我们仍然重点看好各细分领域龙头。

■ 行业信息跟踪

据 Wind，截至 2024 年 6 月 21 日本周，Brent 和 WTI 期货价格分别收于 85.71 和 82.34 美元/桶，周环比+3.68%和+4.91%。

■ 重点涨价产品分析

本周(2024年6月15日-2024年6月21日,下同),磷酸氢钙价格**2651元/吨,同比+2.55%**。供应端,市场开工、产量小幅提高。需求端,需求端仍疲软表现,场内整体新单商谈氛围偏淡。成本端,本周云南硫酸价格上调,在成本面助推下,磷酸氢钙厂家报价再度上调。**本周双酚 A:华东价格 10150 元/吨,同比+2.27%**。供应端,山东重启装置恢复稳定运行,但南通装置周四停车检修,供应整体波动不大。需求端下游 PC 行情疲弱、环氧树脂推涨乏力,需求端并无明显向好,但市场低价询货不易

下。成本端，上游端纯苯价格高位波动，原料苯酚丙酮价格上涨，双酚 A 成本压力增加，供方积极上调报价。本周正丁醇价格 9300 元/吨，同比 +2.20%。供应端，本周正丁醇行业开工率有所提升。需求端，DBP 供应量在春达装置重启以后有提升，而下游行业处于高温需求淡季，对 DBP 询盘及接货并不积极。成本端，本周国内丙烯市场价格显著上行，各原料价格持续高位。

■ 重点标的信息跟踪

【万华化学】6 月 19 日，公司发布公告，联合资信评估股份有限公司确定维持万华化学集团股份有限公司主体长期信用等级为 AAA，评级展望为稳定。

据卓创资讯，6 月 21 日纯 MDI 价格 18550 元/吨，环比 6 月 14 日下跌 250 元/吨；6 月 21 日聚合 MDI 价格 17650 元/吨，环比 6 月 14 日下跌 225 元/吨。

本周国内聚合 MDI 市场先跌后稳。据卓创资讯，以华东 M20S 货源为例，本周均价为 17570 元/吨桶装含税现金自提，较上期均价下跌 1.71%。上海某厂聚合 MDI 经销环节最新报盘执行 17800 元/吨，一口价执行 18000 元/吨，环比均持平，货量偏少。国内厂家整体供应量少，本周有进口货源到港但多流向终端下游，场内现货偏紧，下游刚需低迷，周初贸易商多随行出货，市场下滑。周中附近，部分一级贸易商低价惜售，加上北方厂家分销渠道本月计划完成、第三旬无量供应消息提振，市场止跌。本周国内纯 MDI 市场下滑。据卓创资讯，以华东市场为例，本周均价为 18710 元/吨含税现款现汇桶装自提，较上期均价下跌 2.17%。需求低迷是市场下滑的主要原因。国厂家整体供应偏紧，进口货源供应稳定，场内现货稳中偏紧，场内买气清淡，贸易商多积极出货，市场主流商谈重心下移。

【玲珑轮胎】本周泰国到美西港口海运费为 7700 美元/FEU，环比上周上涨 21.26%；泰国到美东港口海运费为 8500 美元/FEU，环比上周上涨 13.33%；泰国到欧洲海运费为 7402 美元/FEU，环比上周上涨 32.99%。

【赛轮轮胎】本周暂无重要公告。

【森麒麟】6 月 18 日，公司发布公告，因可转换公司债券转股、2023 年度权益分派事项以及 2024 年股份回购并注销暨减少注册资本事项，公司总股本合计增加 2.89 亿股，由 7.39 亿股增加至 10.28 亿股，注册资本相应由 7.39 亿元增加至 10.28 亿元。变更后的经营范围：生产销售研发翻新子午线轮胎、航空轮胎、橡胶制品及以上产品的售后服务；批发、代购、代销橡胶制品、化工产品及其原料（不含危险品）；货物进出口、技术进出口（法律、行政法规禁止的项目除外，法律、行政法规限制的项目取得许可后方可经营）；海关监管货物仓储服务（不含危险化学品、危险货物）。

【中国石油】【中国海油】【中国石化】本周暂无重要公告。

【恒力石化】据卓创资讯，涤纶长丝6月20日库存25.7天，环比6月13日增加1.9天；6月21日PTA库存366.9万吨，环比6月14日减少11.1万吨。6月21日涤纶长丝FDY价格为8325元/吨，较6月14日上升25元/吨；6月21日PTA价格为5958元/吨，较6月14日减少12元/吨。

【荣盛石化】【新凤鸣】【桐昆股份】本周暂无重要公告。

【远兴能源】据百川盈孚，2024年6月21日重质纯碱价格为2180元/吨，较6月14日下降64元/吨；轻质纯碱价格为2006元/吨，较6月14日下降73元/吨；尿素价格为2282元/吨，较6月14日上涨9元/吨；动力煤价格为726元/吨，较6月14日下降6元/吨。

【华鲁恒升】据百川盈孚，2024年6月21日乙二醇价格为4508元/吨，环比6月14日上升33元/吨。据卓创资讯，2024年6月21日尿素小颗粒价格为2270元/吨，环比6月14日上升50元/吨。

【瑞华泰】【中国化学】【宝丰能源】【云图控股】本周暂无重大公告。

【卫星化学】据Wind，2024年6月21日丙烯酸价格为6300元/吨，环比6月14日下降25元/吨。

【扬农化工】据百川盈孚，2024年6月21日功夫菊酯原药价格为10.6万元/吨，较6月14日持平；联苯菊酯原药价格为13.2万元/吨，较6月14日持平；草甘膦原药价格为2.51万元/吨，较6月14日下降0.02万元/吨。

【国瓷材料】【蓝晓科技】【三美股份】【永和股份】本周暂无重大公告。

【金石资源】据卓创资讯，6月21日，萤石市场均价3775元/吨，较6月14日持平。6月21日，制冷剂R22的市场均价为30500元/吨，较6月14日持平；制冷剂R32的市场均价35500元/吨，较6月14日持平；制冷剂R125的市场均价35500元/吨，较6月14日下跌500元/吨；制冷剂R134a的市场均价28750元/吨，较6月14日持平。

【巨化股份】本周暂无重大公告。

【利尔化学】据百川盈孚，2024年6月21日草铵膦原药价格为5.45万元/吨，较6月14日持平。

【广信股份】据百川盈孚，2024年6月21日甲基硫菌灵原药（白色）价格为3.7万元/吨，较6月14日持平；多菌灵原药（白色）价格为3.33万元/吨，较6月14日持平；敌草隆价格为3.48万元/吨，较6月14日持平。

【长青股份】据百川盈孚，2024年6月21日吡虫啉原药价格为7.6万元/吨，较上周6月14日下降0.2万元/吨；氟磺胺草醚原药价格为13.2万元/吨，

较上周6月14日持平；异丙甲草胺原药价格为3.3万元/吨，较上周6月14日持平；丁醚脲价格为12.5万元/吨，较6月14日持平。

【国光股份】2024年6月18日，国光股份发布关于提前赎回国光转债的提示性公告，赎回价格为101.43元/张。

【海利尔】【江化微】【华恒生物】【山东海化】本周暂无重要公告。

【恒逸石化】2024年6月20日，恒逸石化发布关于恒逸转债转股价格调整的公告，调整前转股价格：人民币11.00元/股，调整后转股价格：人民币10.91元/股，转股价格调整生效日期：2024年6月26日。

【山东赫达】本周暂无重要公告。

【道恩股份】2024年6月21日，道恩股份发布关于道恩转债转股价格调整的公告，调整前转股价格：人民币27.91元/股，调整后转股价格：人民币27.84元/股，转股价格调整生效日期：2024年6月28日。

【金发科技】【利安隆】本周暂无重要公告。

【东方盛虹】据百川盈孚，2024年6月21日，EVA价格为11151元/吨，较6月14日下降35元/吨。

【阳谷华泰】据卓创资讯，6月21日，华北市场橡胶促进剂M日度市场价15050元/吨，环比6月14日持平；促进剂NS日度市场价23750元/吨，环比6月14日持平；促进剂TMTD日度市场价11550元/吨，环比6月14日持平。

【双箭股份】6月18日，公司发布公告，本次中证鹏元在对公司运营环境、经营与竞争、财务分析等方面进行综合分析和评估的基础上，于2024年6月17日出具了《2022年浙江双箭橡胶股份有限公司公开发行可转换公司债券2024年跟踪评级报告》，维持公司主体信用等级为“AA”，维持评级展望为“稳定”，维持“双箭转债”的信用等级为“AA”。本次评级结果较上次没有变化。

【华峰化学】据卓创资讯，6月21日，浙江市场氨纶40D为28500元/吨，环比6月14日持平；江苏市场氨纶40D为28500元/吨，环比6月14日持平。

【粤桂股份】据卓创资讯，6月21日中国硫磺（固体硫磺）价格906.25元/吨，较6月14日上涨5元/吨；6月21日中国硫酸（浓硫酸98%）价格352.97元/吨，较6月14日上涨13.91元/吨。

【中化国际】6月20日，穆迪评级（穆迪）已将中化国际（控股）股份有限公司（中化国际）的发行人评级从Baa1下调至Baa2。同时将中化国际的基础信用评估（BCA）从ba1下调至ba2。

据卓创资讯，6月21日环氧树脂价格为13600元/吨，较6月14日持平；6

月21日橡胶防老剂价格为24250元/吨，较6月14日持平。

【新亚强】6月20日，公司发布公告，使用暂时闲置的募集资金1500万元委托理财。

【凯盛新材】6月19日，公司发布公告，公司近日收到控股股东华邦健康告知，获悉其于2024年6月11日至2024年6月18日期间通过大宗交易方式合计减持其所持有的“凯盛转债”1,000,000张，占发行总量的15.38%。

【万润股份】 【楚江新材】 本周暂无重要公告。

【新和成】据 Wind，2024年6月21日，维生素 A 价格为 87.00 元/千克，环比 6 月 14 日不变；维生素 E 价格为 72.00 元/千克，环比 6 月 14 日不变。

2024年6月19日，公司发布关于出售资产暨关联交易的公告称，为进一步优化公司资产，完善产业结构，聚焦精细化工主业，提高盈利水平和资产质量。公司将全资子公司琼海博鳌丽都置业有限公司（以下简称“丽都置业”）100%股权以人民币 8279.10 万元的价格出售给新和成控股集团集团有限公司。

【龙佰集团】据百川盈孚，2024年6月21日，钛白粉市场均价达 15487 元/吨，环比 6 月 14 日持平。

2024年6月18日，公司发布关于回购公司股份方案的公告称，回购方案的主要内容如下：本次回购股份的价格为不超过人民币 32.10 元/股（含）；本次回购股份的资金总额不低于人民币 1 亿元（含）且不超过人民币 2 亿元（含）；按本次回购股份价格上限人民币 32.10 元/股测算，本次回购股份数量下限至上限为：311.53 万股至 623.05 万股，占公司目前总股本比例下限至上限为：0.13%至 0.26%。

2024年6月21日，公司发布关于公司控股股东、实际控制人变更暨权益变动的提示性公告称，许刚先生生前持有的公司 6.27 亿股股份，由其女儿许冉女士继承 5.00 亿股，占公司总股本的 20.95%，其儿子未成年人许某某先生继承 1.27 亿股，占公司总股本的 5.30%。鉴于许某某尚未成年，其继承的股份表决权由许冉女士受托行使。至此，许冉女士合计持有公司 6.27 亿股表决权，占公司表决权股份总数的比例为 26.25%，成为公司的控股股东、实际控制人。

【金禾实业】据 Wind，2024年6月21日安赛蜜市场均价达 3.6 万元/吨，环比 6 月 14 日持平；三氯蔗糖市场均价达 10.5 万元/吨，环比 6 月 14 日持平；麦芽酚市场均价达 7.3 万元/吨，环比 6 月 14 日下降 0.2 万元/吨。

【赞宇科技】 【雅克科技】 本周暂无重要公告。

【中毅达】2024年6月22日，公司发布关于公司董事会、监事会换届选举的公告称，公司董事会同意提名申苗女士、蔡文洁女士、任大霖先生、黄亮先生为公司第九届董事会非独立董事候选人，同意提名黄峰先生、

彭正昌先生、季喜花女士为公司第九届董事会独立董事候选人。上述事项尚需提交公司2024年第三次临时股东大会审议。

【三棵树】 本周暂无重要公告。

【三友化工】 据百川盈孚，2024年6月21日粘胶短纤现货价为13450元/吨，环比6月14日上升250元/吨。据百川盈孚，2024年6月21日纯碱价格为2180元/吨，环比6月14日下降64元/吨。

【新洋丰】 根据卓创资讯，2024年6月21日磷酸一铵价格3331.67元/吨，环比6月14日持平；2024年6月21日复合肥价格为3052.78元/吨，环比6月14日持平；2024年6月21日磷矿石价格1017.5元/吨，环比6月14日持平。

【齐翔腾达】 根据 Wind，2024年6月21日顺酐价格为6800元/吨，环比6月14日上升50元/吨；据卓创资讯，2024年6月21日丁酮价格为8083.33元/吨，环比6月14日上升33.33元/吨。

【盐湖股份】 根据卓创资讯，2024年6月21日电池级碳酸锂均价9.2万元/吨，环比6月14日下降0.3万元/吨。

2024年6月21日，公司发布投资者关系管理信息称，公司4万吨锂盐一体化项目的建设正在加速推进，目前项目整体进度在公司计划之内，预计2024年底建成。

【易普力】 【岳阳兴长】 【和顺石油】 本周暂无重大公告。

【振华股份】 据百川盈孚，2024年6月21日，氧化铬绿价格31800元/吨，较6月14日持平。

风险提示 宏观经济变化；油价震荡变化；环保趋严；产品价格大幅波动；重点关注公司业绩不达预期。

重点关注公司及盈利预测

重点公司 代码	股票 名称	2024/6/21 股价	EPS			PE			投资 评级
			2023	2024E	2025E	2023	2024E	2025E	
000301.SZ	东方盛虹	8.02	0.11	0.83	1.02	88.51	9.66	7.86	买入
000422.SZ	湖北宜化	12.52	0.60	0.77	0.94	4.24	16.24	13.26	未评级
000683.SZ	远兴能源	6.96	0.39	0.70	0.87	15.57	9.94	8.00	买入
000703.SZ	恒逸石化	7.05	0.13	0.26	0.33	56.58	27.12	21.36	买入
000822.SZ	山东海化	5.96	1.17	1.19	1.32	5.86	5.01	4.52	买入
000830.SZ	鲁西化工	11.82	0.43	1.30	1.84	23.48	9.09	6.42	买入
000902.SZ	新洋丰	11.93	1.00	1.07	1.36	12.31	11.15	8.77	买入
002001.SZ	新和成	19.30	0.87	1.31	1.60	19.39	14.73	12.06	买入
002064.SZ	华峰化学	7.25	0.53	0.92	0.74	13.44	7.88	9.86	买入
002170.SZ	芭田股份	6.17	0.29	0.70	0.88	19.03	8.81	7.01	买入
002221.SZ	东华能源	8.34	0.10	0.19	0.34	107.86	43.94	24.62	未评级
002258.SZ	利尔化学	8.31	0.75	0.76	0.86	15.87	10.93	9.66	买入
002381.SZ	双箭股份	6.69	0.59	0.75	0.97	12.90	8.92	6.90	买入
002391.SZ	长青股份	4.47	0.11	0.62	0.75	55.97	7.21	5.96	买入
002409.SZ	雅克科技	65.19	1.38	2.08	2.80	45.77	31.38	23.27	买入
002493.SZ	荣盛石化	9.75	0.12	0.48	0.65	90.49	20.31	15.00	买入
002539.SZ	云图控股	7.36	0.74	0.88	1.04	11.17	8.36	7.08	买入
002597.SZ	金禾实业	20.82	1.27	1.40	1.81	17.74	14.87	11.50	买入
002601.SZ	龙佰集团	18.65	1.38	1.73	2.13	12.67	10.78	8.76	买入
002637.SZ	赞宇科技	8.58	0.19	0.70	0.91	57.43	12.26	9.43	买入
002643.SZ	万润股份	10.63	0.84	0.84	1.01	20.22	12.65	10.52	买入
002648.SZ	卫星化学	18.14	1.42	1.84	2.23	10.37	9.86	8.13	买入
002749.SZ	国光股份	15.99	0.69	0.84	1.04	17.25	19.03	15.40	未评级
002838.SZ	道恩股份	9.59	0.94	1.23	0.69	41.00	7.80	13.88	买入
002895.SZ	川恒股份	18.24	1.53	1.88	2.29	12.44	9.70	7.97	买入
002984.SZ	森麒麟	25.45	2.01	2.18	2.57	15.68	11.67	9.90	买入
300121.SZ	阳谷华泰	7.91	0.75	0.99	1.28	11.93	7.99	6.18	买入
300285.SZ	国瓷材料	18.84	0.57	0.74	1.01	40.78	25.46	18.65	买入
300487.SZ	蓝晓科技	44.80	1.43	1.94	2.64	37.37	23.09	16.97	买入
300505.SZ	川金诺	12.73	1.54	0.75	4.37	—	16.98	2.91	买入
300596.SZ	利安隆	28.07	1.58	2.10	2.64	18.72	13.37	10.63	买入
600096.SH	云天化	19.82	2.47	2.61	2.79	6.33	7.59	7.10	买入
600141.SH	兴发集团	19.93	1.25	1.83	2.19	14.71	10.89	9.10	买入
600143.SH	金发科技	6.84	0.12	0.58	0.76	67.41	11.79	9.00	买入
600160.SH	巨化股份	22.49	0.35	1.13	1.48	47.18	19.90	15.20	买入
600309.SH	万华化学	83.30	5.36	6.27	8.16	14.34	13.29	10.21	买入
600346.SH	恒力石化	13.77	0.98	1.41	1.71	13.43	9.77	8.05	买入
600409.SH	三友化工	5.13	0.27	0.39	0.59	20.04	13.15	8.69	买入
600426.SH	华鲁恒升	26.89	1.69	2.46	2.85	16.38	10.93	9.44	买入
600486.SH	扬农化工	56.30	3.87	4.00	4.90	16.39	14.08	11.49	买入
600989.SH	宝丰能源	16.33	0.77	1.09	1.92	19.17	14.98	8.51	买入
601058.SH	赛轮轮胎	14.08	1.01	1.32	1.52	11.86	10.67	9.26	买入
601117.SH	中国化学	8.18	0.89	0.98	1.15	7.16	8.35	7.11	买入
601233.SH	桐昆股份	15.58	0.34	1.16	1.73	45.77	13.43	9.01	买入
601966.SH	玲珑轮胎	19.04	0.95	1.59	1.89	20.38	11.97	10.07	买入
603078.SH	江化微	13.95	0.37	0.34	0.45	58.70	40.48	30.77	未评级
603225.SH	新凤鸣	15.19	0.72	1.21	1.55	20.00	12.55	9.80	买入
603737.SH	三棵树	39.24	1.55	1.25	1.69	144.58	31.42	23.28	未评级
688323.SH	瑞华泰	10.63	0.04	0.21	0.51	—	50.62	20.84	买入

资料来源: Wind 资讯, 国海证券研究所 (未评级公司盈利预测取自万得一致预期; 本标的列表按照股票代码排序)

内容目录

1、 核心标的跟踪	13
2、 市场观察	36
3、 数据追踪	37
4、 本周重点关注个股	57
5、 风险提示	58

图表目录

图 1: 国海化工景气指数: 100.53 (2024.6.20)	13
图 2: 国海化工价差指数	13
图 3: 涤纶长丝价格	14
图 4: 粘胶短纤价格	14
图 5: 磷矿石价格	14
图 6: 磷酸一铵价格	14
图 7: 尿素价格	14
图 8: 草甘膦价格	14
图 9: 聚合 MDI 价格	15
图 10: TDI 价格	15
图 11: 液氯价格	15
图 12: 液碱价格	15
图 13: R22 价格	15
图 14: R32 价格	15
图 15: 炭黑价格	16
图 16: 钛白粉价格	16
图 17: 原油价格及库存曲线	16
图 18: 聚合 MDI 价格及库存曲线	16
图 19: 汽油价格及库存曲线	16
图 20: 柴油价格及库存曲线	16
图 21: 半钢胎库存曲线	17
图 22: 全钢胎库存曲线	17
图 23: 磷酸一铵价格及库存曲线	17
图 24: 磷酸二铵价格及库存曲线	17
图 25: 尿素价格及库存曲线	17
图 26: 氯化钾价格及库存曲线	17
图 27: 重质纯碱价格和库存曲线	18
图 28: 硫磺价格及库存曲线	18
图 29: 涤纶长丝价格及库存曲线	18
图 30: 醋酸价格及库存曲线	18
图 31: PVC 价格及库存曲线	18
图 32: 烧碱价格及库存曲线	18
图 33: 己二酸价格及库存曲线	19
图 34: 聚合 MDI 价格价差曲线	20
图 35: 聚合 MDI 库存	20
图 36: 中国出口海运集装箱 FBX 指数	20
图 37: 泰国海运价格指数	20
图 38: 轮胎原材料价格指数	21
图 39: PTA 价格价差曲线	23
图 40: PTA 库存量	23
图 41: 涤纶长丝 POY 价格价差曲线	23
图 42: 涤纶长丝库存天数	23
图 43: 磷酸一铵价格价差曲线 (元/吨)	25
图 44: 磷酸二铵价格价差曲线 (元/吨)	25

图 45: 维生素 A (50 万 IU/g 国产) 价格	27
图 46: 维生素 E (50% 国产) 价格	27
图 47: 乙二醇价格价差曲线	28
图 48: 乙二醇华东港口库存 (千吨)	28
图 49: 草甘膦价格价差曲线	29
图 50: 功夫菊酯价格曲线	29
图 51: 草铵膦价格曲线	30
图 52: 碳酸锂价格走势	33
图 53: 美国钻机数落后 WTI 价格三个月时间	37
图 54: 国际油气期货价格	37
图 55: Brent 原油期货月度均价 (美元/桶)	37
图 56: OECD 商业石油库存 (百万桶)	38
图 57: 三大机构原油供需平衡预测	38
图 58: 美国商业原油和油品库存(百万桶)	39
图 59: 美国商业原油库存(百万桶)	39
图 60: 江浙织机涤纶长丝库存天数 (天)	39
图 61: PTA 价格价差曲线	39
图 62: PTA 库存量	39
图 63: 涤纶长丝 POY 价格价差曲线	40
图 64: 涤纶长丝库存天数 (天)	40
图 65: 涤纶长丝 FDY 价格价差曲线	40
图 66: 涤纶长丝 DTY 价格价差曲线	40
图 67: 粘胶纤维价格价差曲线 (元/吨)	40
图 68: 粘胶纤维库存天数 (天)	40
图 69: 乙烯-石脑油价格价差曲线	41
图 70: 丙烯-石脑油价格价差曲线	41
图 71: 聚合 MDI 价格价差曲线	41
图 72: 聚合 MDI 库存	41
图 73: 丙烯酸价格价差曲线	41
图 74: 丙烯酸甲酯价格价差曲线	41
图 75: 尿素价格价差曲线	42
图 76: 尿素库存 (千吨)	42
图 77: 乙二醇价格价差曲线	42
图 78: 乙二醇华东港口库存 (千吨)	42
图 79: 醋酸价格价差曲线	42
图 80: 冰醋酸库存天数 (天)	42
图 81: 纯碱价格价差曲线 (元/吨)	43
图 82: 中国纯碱周度企业库存 (万吨)	43
图 83: 磷酸一铵价格价差曲线 (元/吨)	43
图 84: 磷酸二铵价格价差曲线 (元/吨)	43
图 85: 草甘膦价格价差曲线	43
图 86: 草铵膦价格曲线	43
图 87: 麦草畏价格曲线	44
图 88: 功夫菊酯价格曲线	44
图 89: 复合肥均价曲线	44
图 90: 聚酰胺 66 (PA66) 均价曲线	44

图 91: 载重汽车轮胎均价曲线	44
图 92: 轿车轮胎均价曲线	44
图 93: 有机硅中间体价格曲线	45
图 94: 活性染料均价曲线	45
表 1: 能源价格走势	37
表 2: 重点基础化工标的公司跟踪 (截至 2024/6/21)	46
表 3: 重点石油化工标的的信息跟踪 (截至 2024/6/21)	47
表 4: 重点产品动态分析	48
表 5: 重点产品价格周、月涨跌幅前十 (数据截至 6 月 21 日)	49
表 6: 产品价差周、月涨跌幅前十 (数据截至 6 月 21 日)	49
表 7: 重点资源品价格跟踪表 (数据截至 6 月 21 日)	50
表 8: 碳 2 产品价格跟踪表 (数据截至 6 月 21 日)	50
表 9: 碳 3 产品价格跟踪表 (数据截至 6 月 21 日)	51
表 10: 芳烃产品价格跟踪表 (数据截至 6 月 21 日)	51
表 11: 橡胶产品价格跟踪表 (数据截至 6 月 21 日)	52
表 12: 化纤产品价格跟踪表 (数据截至 6 月 21 日)	52
表 13: 聚氨酯产品价格跟踪表 (数据截至 6 月 21 日)	53
表 14: 盐化工产品价格跟踪表 (数据截至 6 月 21 日)	53
表 15: 氟化工产品价格跟踪表 (数据截至 6 月 21 日)	53
表 16: 化肥产品价格跟踪表 (数据截至 6 月 21 日)	53
表 17: 农药产品价格跟踪表 (数据截至 6 月 21 日)	54
表 18: 煤化工产品价格跟踪表 (数据截至 6 月 21 日)	54
表 19: 精细化工产品价格跟踪表 (数据截至 6 月 21 日)	54
表 20: 重点产品价差跟踪表 (数据截至 6 月 21 日)	55

1、核心标的跟踪

自 2021 年 Q1 以来，化工景气持续下行，当前化工开启新一轮补库存周期，重点关注四大机会：1) 低成本扩张标的；2) 景气标的；3) 高股息率标的；4) 新材料标的。

我们仍然重点看好各细分领域龙头。

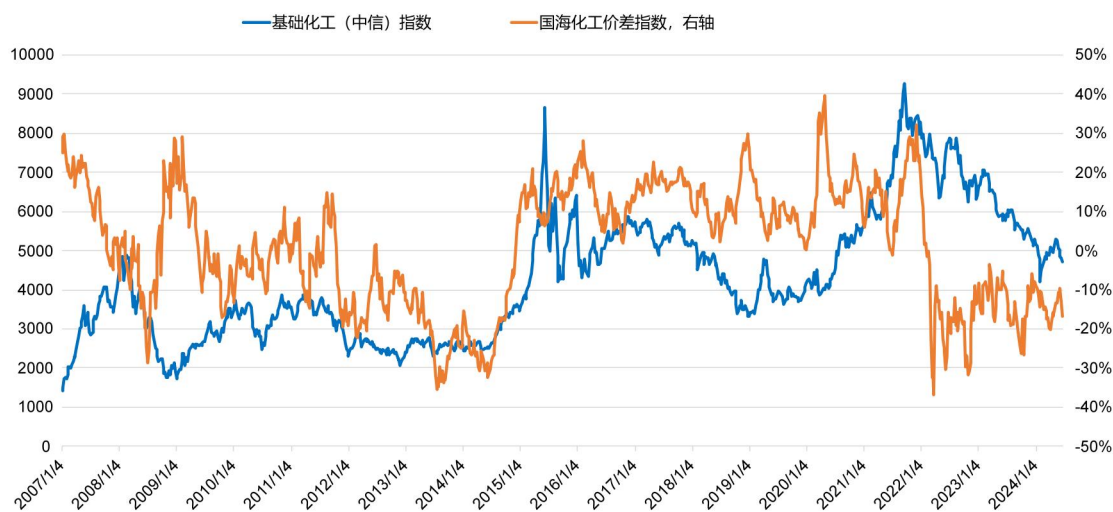
2024 年 6 月 20 日，国海化工景气指数为 100.53，较 6 月 13 日下跌 0.17。综合考虑化工企业经营情况和景气程度，维持行业“推荐”评级。

图 1：国海化工景气指数：100.53（2024.6.20）



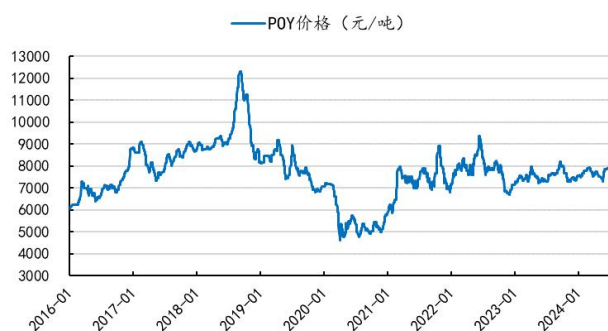
资料来源：wind，百川盈孚，国海证券研究所

图 2：国海化工价差指数



资料来源：wind，百川盈孚，国海证券研究所

图 3：涤纶长丝价格



资料来源：wind，国海证券研究所

图 4：粘胶短纤价格



资料来源：wind，国海证券研究所

图 5：磷矿石价格



资料来源：wind，国海证券研究所

图 6：磷酸一铵价格



资料来源：wind，国海证券研究所

图 7：尿素价格



资料来源：wind，国海证券研究所

图 8：草甘膦价格



资料来源：wind，国海证券研究所

图 9：聚合 MDI 价格



资料来源：wind，国海证券研究所

图 10：TDI 价格



资料来源：wind，国海证券研究所

图 11：液氯价格



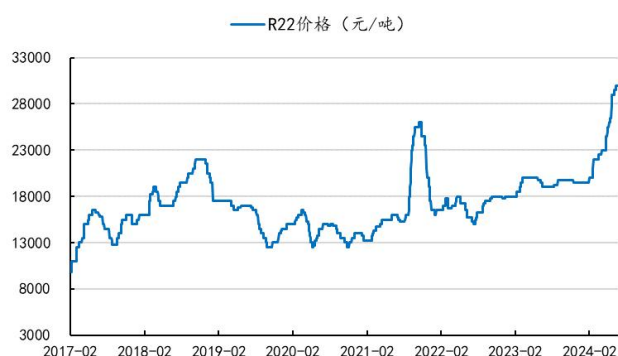
资料来源：wind，国海证券研究所

图 12：液碱价格



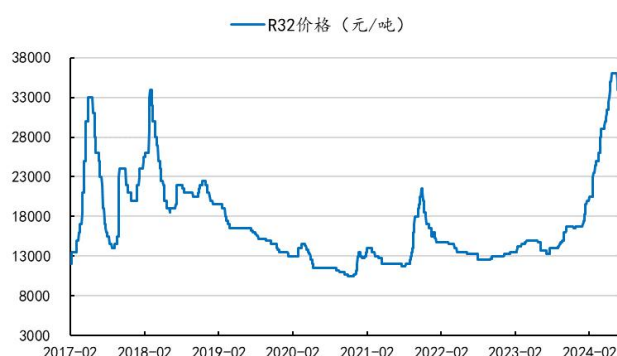
资料来源：wind，国海证券研究所

图 13：R22 价格



资料来源：wind，国海证券研究所

图 14：R32 价格



资料来源：wind，国海证券研究所

图 15: 炭黑价格



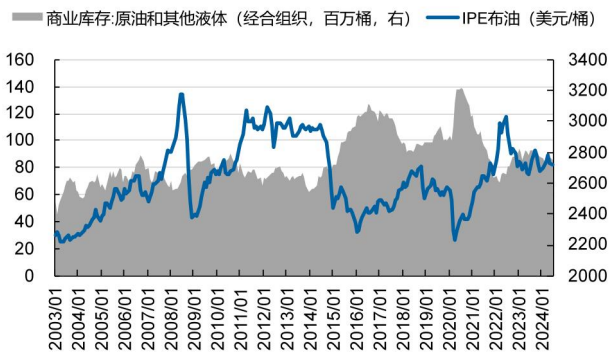
资料来源: wind, 国海证券研究所

图 16: 钛白粉价格



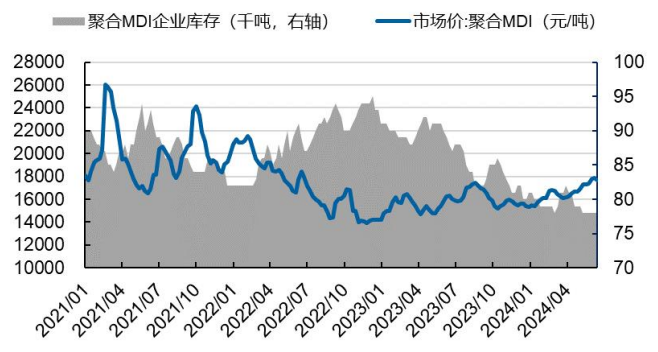
资料来源: wind, 国海证券研究所

图 17: 原油价格及库存曲线



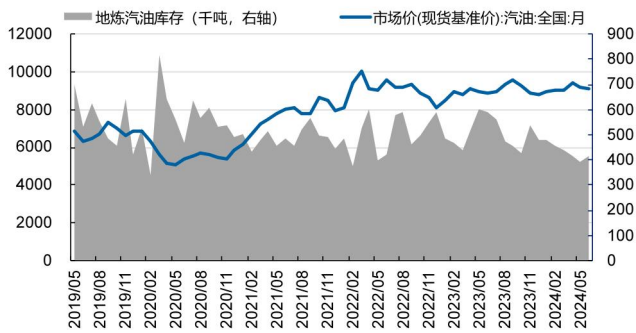
资料来源: wind, 国海证券研究所

图 18: 聚合 MDI 价格及库存曲线



资料来源: wind, 卓创资讯, 国海证券研究所

图 19: 汽油价格及库存曲线



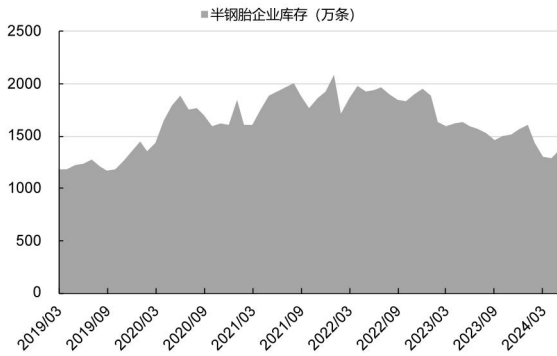
资料来源: wind, 卓创资讯, 国海证券研究所

图 20: 柴油价格及库存曲线



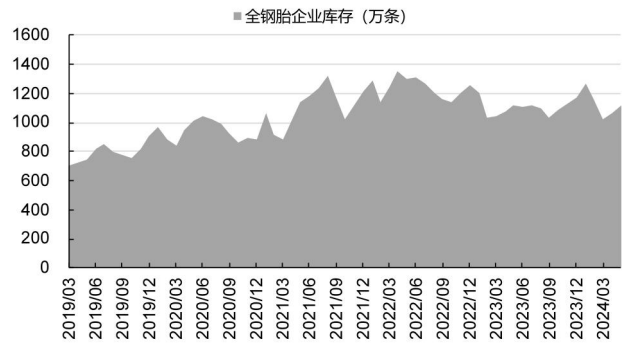
资料来源: wind, 卓创资讯, 国海证券研究所

图 21: 半钢胎库存曲线



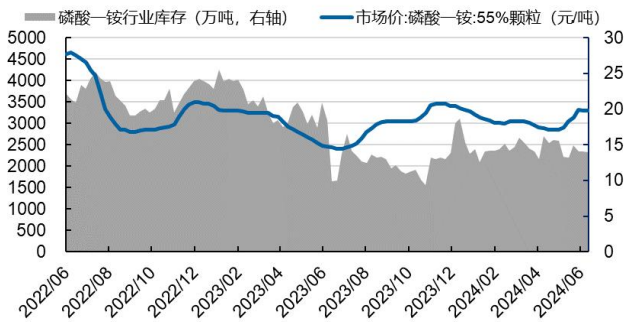
资料来源: 卓创资讯, 国海证券研究所

图 22: 全钢胎库存曲线



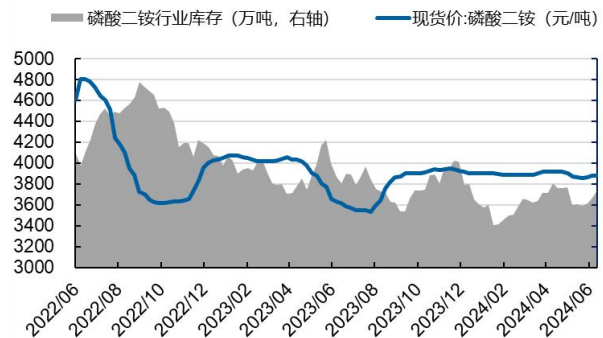
资料来源: 卓创资讯, 国海证券研究所

图 23: 磷酸一铵价格及库存曲线



资料来源: wind, 百川盈孚, 国海证券研究所

图 24: 磷酸二铵价格及库存曲线



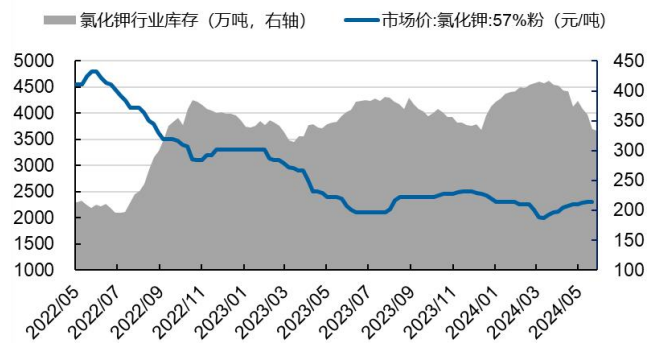
资料来源: wind, 百川盈孚, 国海证券研究所

图 25: 尿素价格及库存曲线



资料来源: wind, 卓创资讯, 国海证券研究所

图 26: 氯化钾价格及库存曲线



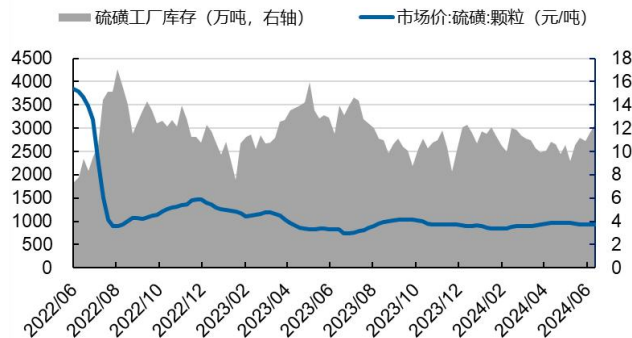
资料来源: wind, 百川盈孚, 国海证券研究所

图 27: 重质纯碱价格和库存曲线



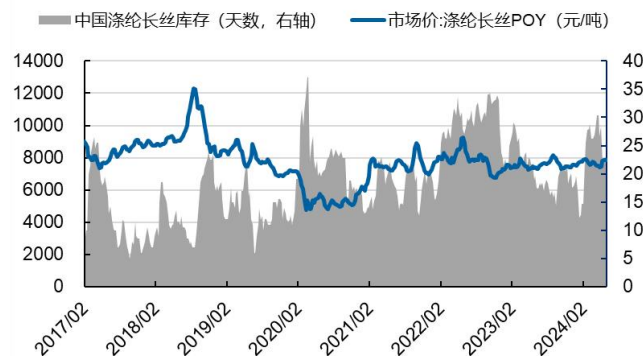
资料来源: wind, 卓创资讯, 国海证券研究所

图 28: 硫磺价格及库存曲线



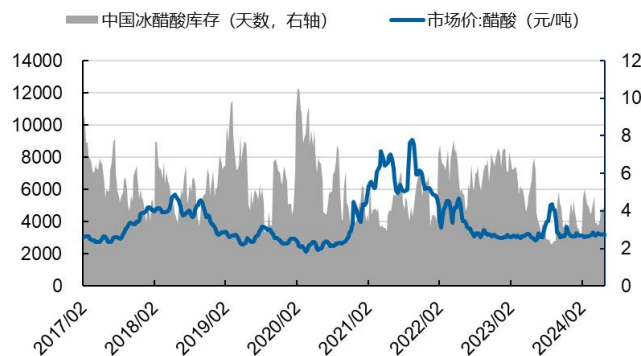
资料来源: wind, 百川盈孚, 国海证券研究所

图 29: 涤纶长丝价格及库存曲线



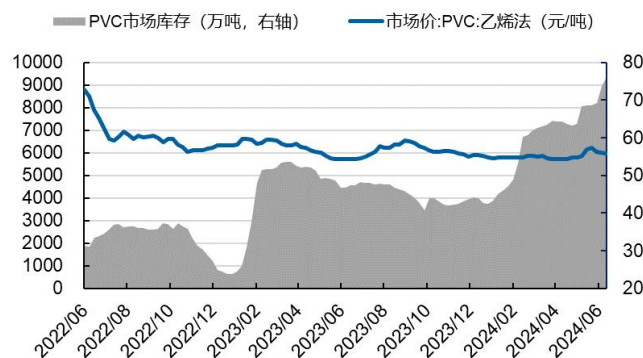
资料来源: wind, 卓创资讯, 国海证券研究所

图 30: 醋酸价格及库存曲线



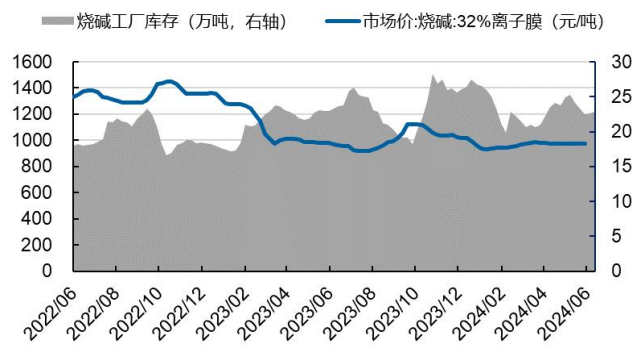
资料来源: wind, 卓创资讯, 国海证券研究所

图 31: PVC 价格及库存曲线



资料来源: wind, 百川盈孚, 国海证券研究所

图 32: 烧碱价格及库存曲线



资料来源: wind, 百川盈孚, 国海证券研究所

图 33：己二酸价格及库存曲线



资料来源：wind，卓创资讯，国海证券研究所

万华化学：万华化学是国内少有的以技术创新驱动公司发展的典型。公司以优良文化为基础，通过技术创新和卓越运营打造出高技术和低成本两大护城河。万华化学正以周期成长股的步伐迈向全球化工龙头之列，我们认为，万华化学后续的成长性将大于周期性。

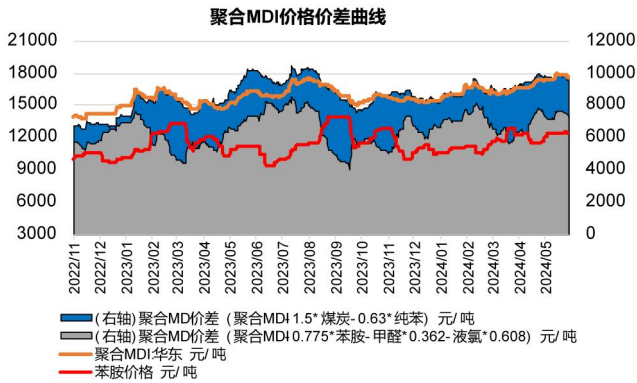
6月19日，公司发布公告，联合资信评估股份有限公司确定维持万华化学集团股份有限公司主体长期信用等级为AAA，评级展望为稳定。

据卓创资讯，6月21日纯MDI价格18550元/吨，环比6月14日下跌250元/吨；6月21日聚合MDI价格17650元/吨，环比6月14日下跌225元/吨。

本周国内聚合MDI市场先跌后稳。据卓创资讯，以华东M20S货源为例，本周均价为17570元/吨桶装含税现金自提，较上期均价下跌1.71%。上海某厂聚合MDI经销环节最新报盘执行17800元/吨，一口价执行18000元/吨，环比均持平，货量偏少。国内厂家整体供应量少，本周有进口货源到港但多流向终端下游，场内现货偏紧，下游刚需低迷，周初贸易商多随行出货，市场下滑。周中附近，部分一级贸易商低价惜售，加上北方厂家分销渠道本月计划完成、第三旬无量供应消息提振，市场止跌。

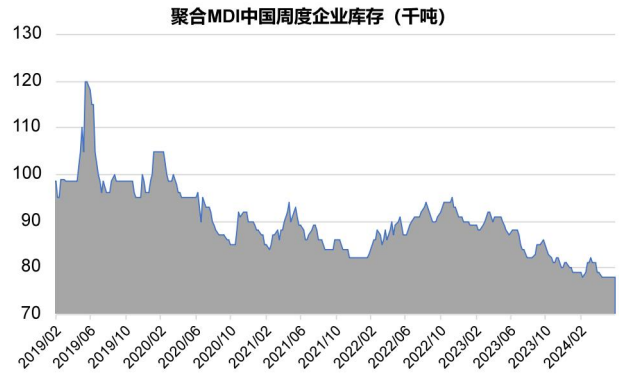
本周国内纯MDI市场下滑。据卓创资讯，以华东市场为例，本周均价为18710元/吨含税现款现汇桶装自提，较上期均价下跌2.17%。需求低迷是市场下滑的主要原因。国内厂家整体供应偏紧，进口货源供应稳定，场内现货稳中偏紧，场内买气清淡，贸易商多积极出货，市场主流商谈重心下移。

图 34：聚合 MDI 价格价差曲线



资料来源：wind，卓创资讯，国海证券研究所

图 35：聚合 MDI 库存

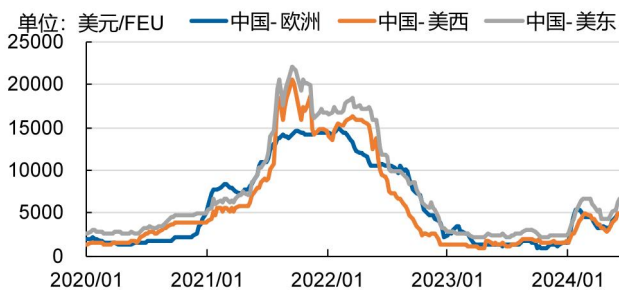


资料来源：wind，卓创资讯，国海证券研究所

玲珑轮胎：轮胎行业尤其是乘用车轮胎行业，摆脱低端加工命运的关键，在于中高端原装配套带来的品牌溢价力和对后装市场的导流作用。玲珑轮胎在中高端配套领域较国内企业有明显先发优势，较国外企业有大的成本优势，玲珑轮胎在中高端配套领域正迎来大规模突破。玲珑轮胎是国产轮胎龙头企业。公司“7+5”战略落地，未来将持续扩大产能，力争 2030 年实现轮胎产销量 1.6 亿条，总销售收入超 800 亿元，产能规模进入世界前五。截至 2022 年底，公司在全球拥有营销网点近十万家，其中品牌店数量 7000 多家，拥有 700 多家一级经销商，市场遍及欧洲、中东、美洲、亚太、非洲等全球 173 个国家。2020 年公司提出“新零售元年”战略，与腾讯、华制智能联合开发智慧营销云平台，打造线上线下相结合、仓储物流相结合、轮胎与非轮胎品类相结合、销售与服务相结合、精准营销与品牌引流相结合的玲珑新零售，零售系统 2020 年正式上线。

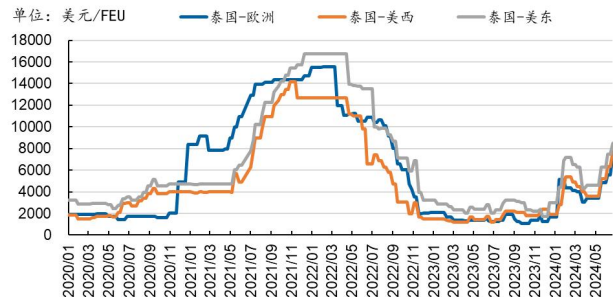
本周泰国到美西港口海运费为 7700 美元/FEU，环比上周上涨 21.26%；泰国到美东港口海运费为 8500 美元/FEU，环比上周上涨 13.33%；泰国到欧洲海运费为 7402 美元/FEU，环比上周上涨 32.99%。

图 36：中国出口海运集装箱 FBX 指数



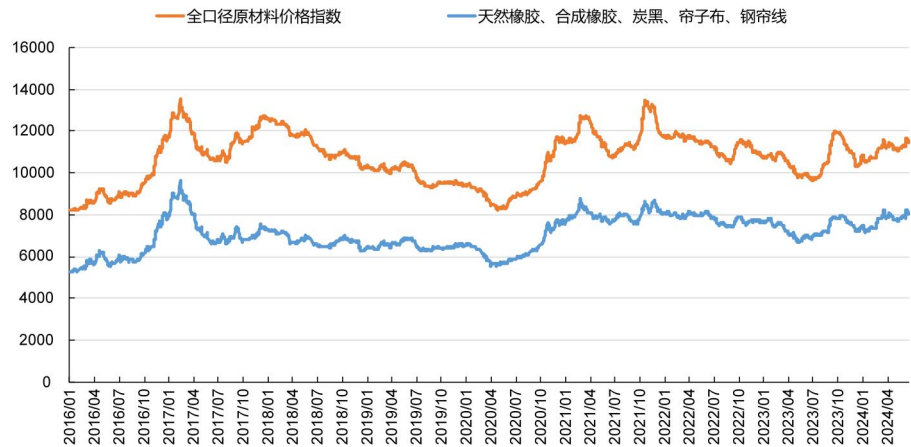
资料来源：Bloomberg，国海证券研究所

图 37：泰国海运价格指数



资料来源：TNSC 网站，国海证券研究所

图 38：轮胎原材料价格指数



资料来源：wind，卓创资讯，国海证券研究所

赛轮轮胎：公司不断健全和完善全球化营销体系和网络，在全球建立生产基地，国内有青岛、东营、沈阳、潍坊工厂，国外越南赛轮分工厂成为公司主要的利润增长点，并新增柬埔寨基地。公司研发投入提高，创新驱动发展。未来公司将充分利用“液体黄金”资源、巨胎研发等优势继续完善各种产品技术体系，进而提升公司的产品力。全球首个投入使用的橡胶工业互联网平台“橡链云”平台发布，促进产业链上下游企业的集聚、融合，实现产业链核心业务的一体化、平台化、多元化运营，形成一个“开放、共生、共赢”的生态系统，推动橡胶产业提质增效，实现高质量发展。

森麒麟：森麒麟作为乘用车胎赛道新星，尽管成立时间较晚，但成长迅猛。公司旗下“森麒麟 Sentury”、“路航 Landsail”、“德林特 Delinte”品牌产品在芬兰 TestWorld、德国 AutoBild、车与轮、轮胎商业、芬兰 TM 等众多国际国内权威轮胎测评中获得比肩国际一线轮胎品牌的评价。产品质量优势同时带来品牌影响力的提升：2014-2021 年，在美国竞争激烈的超高性能轮胎（UHP）市场，公司旗下“德林特 Delinte”品牌轮胎持续保持 2.5% 的市场份额，为唯一榜上有名的中国品牌，显示出公司在高性能轮胎市场强劲的国际品牌竞争力与市场影响力；2022 年，公司轮胎产品在美国替换市场的占有率超 4%、在欧洲替换市场的占有率约 4%。在航空轮胎领域，公司历经逾十年持续研发投入，成为国际少数航空轮胎制造企业之一，公司已与中国商飞签署相关合作研发协议，开展国产大飞机航空轮胎合作，开展航空轮胎合作，并已进入供应商名录。2020 年，公司取得 AS9100D 航空航天质量管理体系认证证书，公司的航空航天质量管理体系规范化、系统化已达国际领先水平。

6 月 18 日，公司发布公告，因可转换公司债券转股、2023 年度权益分派事项以及 2024 年股份回购并注销暨减少注册资本事项，公司总股本合计增加 2.89 亿股，由 7.39 亿股增加至 10.28 亿股，注册资本相应由 7.39 亿元增加至 10.28 亿元。变更后的经营范围：生产销售研发翻新子午线轮胎、航空轮胎、橡胶制品及以上产品的售后服务；批发、代购、代销橡胶制品、化工产品及其原料（不含危险品）；货物进出口、技术进出口（法律、行政法规禁止的项目除外，法律、行政法规限制的项目取得许可后方可经营）；海关监管货物仓储服务（不含危险化学品、危险货物）。

软控股份：国产轮胎在全球的竞争力日益加强，国产轮胎企业产能扩张加速，有望带来轮胎设备景气度上行，国产轮胎设备在全球的市占率也在提升。软控股份截至 2023 年底，公司存货达 56.73 亿元，同比+21.71%，其中在产品及库存商品存货为 51.95 亿元，占比达 92%。截至 2023 年底，公司合同负债为 41.68 亿元，同比+31.97%，业务规模增长明显。2024 年赛轮轮胎拟向软控股份购买设备、模具、软件、备件等合计金额 15.20 亿元，2023 年关联交易额为 7.49 亿元；购买合成橡胶合计金额 15 亿元，2023 年关联交易额为 12.02 亿元。

金石资源：公司是一家专业性的矿业公司。自 2001 年成立以来，专注于国家战略性矿产资源萤石矿的投资和开发，以及萤石产品的生产和销售。公司秉持“资源为王、技术至上”战略理念、以“资源+技术”两翼驱动，从资源端向下游氟化工、新能源锂电材料延伸的战略转型从谋划到落地，初具规模；2022 年，公司各大重点项目稳步推进，包钢“选化一体化”、金石新材料六氟磷酸锂、江西金岭细泥提锂等项目逐步建成或开始调试投产。

据卓创资讯，6 月 21 日，萤石市场均价 3775 元/吨，较 6 月 14 日持平。6 月 21 日，制冷剂 R22 的市场均价为 30500 元/吨，较 6 月 14 日持平；制冷剂 R32 的市场均价 35500 元/吨，较 6 月 14 日持平；制冷剂 R125 的市场均价 35500 元/吨，较 6 月 14 日下跌 500 元/吨；制冷剂 R134a 的市场均价 28750 元/吨，较 6 月 14 日持平。

中国石油：中国石油是我国油气行业占主导地位的最大的油气生产和销售商，也是世界最大的石油公司之一，主要业务包括：油气和新能源业务；炼油化工和新材料业务；销售业务；天然气销售业务。近两年来公司降本增效成果显著，盈利能力显著提升，业绩不断创新高，彰显央企改革决心。

中国海油：中国海油为中国最大海上原油及天然气生产商，也是全球最大之独立油气勘探及生产企业之一，主要业务为勘探、开发、生产及销售原油和天然气。2023 年，公司净产量预计达到 675 百万桶油当量。公司坚持增储上产，油气产量保持强劲增长。根据公司 2024 年经营策略公告，2024/2025/2026 年公司净产量目标分别为 700-720/780-800/810-830 百万桶油当量。2024 年公司资本支出预算总额为 1250-1350 亿元，年内将有多个重要新项目投产。股东回报方面，2022-2024 年公司全年股息支付率预计将不低于 40%，全年股息绝对值预计不低于 0.70 港元/股(含税)。未来将扎实推进增储上产、科技创新和绿色发展三大工程，实施提质增效升级行动，不断提升价值创造能力。

中国石化：中国石化是上中下游一体化的大型能源化工公司，主营业务包括勘探及开发、炼油、化工、营销分销等。公司是中国大型油气生产商；炼油能力排名世界第一位；乙烯产能排名中国第一、世界第二；在中国拥有完善的成品油销售网络，是中国最大的成品油和化工品供应商。

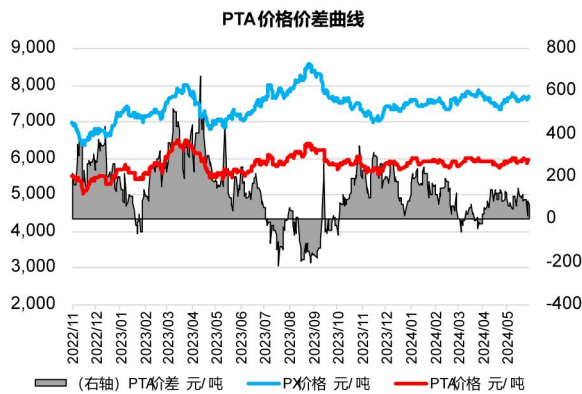
恒力石化：恒力的炼化项目采用国际先进的技术、将低成本原油加工成为具有更高附加值的化工产品，尽量减少低附加值的成品油产品，同时在加工过程中的辅料及公用工程、人工等方面具有较大优势，抵消了相对老旧炼厂在折旧和财务费用方面的劣势。当前市场比较担心景气下行期会影响恒力炼化项目的盈利，但我们国海化工认为，由于前期尚未经过充分的市场竞争，大型炼化行业就像一块饱含水分的（利润空间）的海绵，恒力炼化的高效将会拧出超出预期的水分，我们看好恒力炼化超越行业平均的盈利以及未来持续的增长能力。

据卓创资讯，涤纶长丝 6 月 20 日库存 25.7 天，环比 6 月 13 日增加 1.9 天；6 月 21 日 PTA 库存 366.9 万吨，环比 6 月 14 日减少 11.1 万吨。6 月 21 日涤纶

长丝 FDY 价格为 8325 元/吨, 较 6 月 14 日上升 25 元/吨; 6 月 21 日 PTA 价格为 5958 元/吨, 较 6 月 14 日减少 12 元/吨。

荣盛石化: 公司实施“原油-PX-PTA-涤纶长丝”全产业链布局, 浙石化一期炼化项目已于 2019 年底全面投产, 盈利能力稳步增强; 二期炼化项目也于 2022 年 1 月全面投产, 进一步提升公司一体化产业链的竞争优势, 实现高速发展。公司作为 PTA 行业龙头企业之一, 参控股 PTA 产能共计约 1600 万吨, 同时公司与恒逸石化共同合作的年产 600 万吨 PTA 二期项目正建设中, 龙头地位不断巩固。公司依托上游“丰富原料库”, 持续深化产业链, 向下布局化工新材料业务。其中, 浙石化一期布局 9 万吨/年 MMA、26 万吨/年 PC 产能; 二期除布局 26 万吨/年 PC 外, 还建设 30 万吨/年 LDPE/EVA 联产装置, 产品附加值不断提升。

图 39: PTA 价格价差曲线



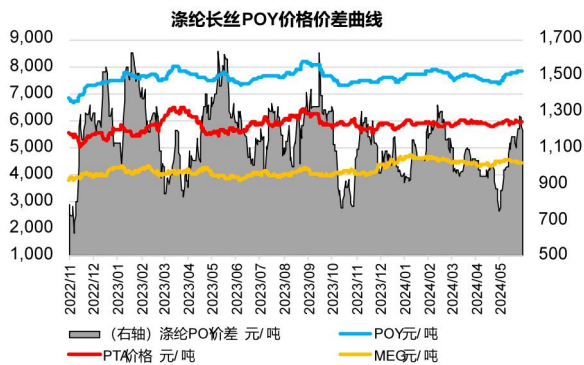
资料来源: wind, 国海证券研究所

图 40: PTA 库存量



资料来源: 卓创资讯, 国海证券研究所

图 41: 涤纶长丝 POY 价格价差曲线



资料来源: wind, 国海证券研究所

图 42: 涤纶长丝库存天数



资料来源: 卓创资讯, 国海证券研究所

东方盛虹: 公司坚持从“一滴油”到“一根丝”的全产业链布局, 1600 万吨/年炼化一体化项目首批工程项目已顺利中交, 预计 2022 年全面投产。同时, 拟新建“2#乙二醇+苯酚/丙酮项目”和“POSM 及多元醇项目”, 进一步提高炼化项目化工品占比及附加值。公司已完成对斯尔邦的收购, 斯尔邦专注高附加值烯烃衍生物的生产, 目前主要产能包括 30 万吨/年 EVA、52 万吨/年丙烯腈、42 万吨/年环氧乙烷及其衍生物、17 万吨/年 MMA、10 万吨/年丁二烯及 8 万吨/年 SAP。通过此次交易, 公司将置入盈利能力较强的优质资产, 产业链布局进一步

完善，同时业务向 EVA 等新能源材料领域延伸，将为公司带来新的业绩增长点，核心竞争力持续增强。

据百川盈孚，2024 年 6 月 21 日，EVA 价格为 11151 元/吨，较 6 月 14 日下降 35 元/吨。

恒逸石化：公司是国内 PTA 和聚酯纤维的综合制造商，已完成“原油炼化-PX-PTA-聚酯”和“原油炼化-苯-己内酰胺-锦纶”的双产业链布局，目前参控股 PTA 年产能 1600 万吨，聚酯年产能 776.5 万吨，规模优势强，技术领先，成本优势明显。恒逸文莱炼化项目一期已于 2019 年 9 月投产，炼油产能达到 800 万吨，PX 产能 150 万吨。二期项目稳步推进，项目 1400 万吨/年炼能，投资金额预计为 136.54 亿美元。产品包括 200 万吨/年对二甲苯、255 万吨汽油等，同时也包括 165 万吨/年乙烯、250 万吨/年 PTA、100 万吨/年聚酯瓶片，将给予公司盈利大幅增长的能力。

2024 年 6 月 20 日，恒逸石化发布关于恒逸转债转股价格调整的公告，调整前转股价格：人民币 11.00 元/股，调整后转股价格：人民币 10.91 元/股，转股价格调整生效日期：2024 年 6 月 26 日。

卫星化学：公司是国内领先的轻烃产业链一体化生产企业，拥有国内首套进口乙烷综合利用装置、首套丙烷脱氢装置，国内最大的丙烯酸生产装置，HDPE、EO、EG、SAP、聚酯大单体、双氧水等多个产品产能位居国内前列。公司强链补链延链，发挥产业链一体化优势，扎实推进了连云港石化绿色新材料项目，截至 2022 年底，各产品生产装置完成中交或已接近建成，将进一步增加公司产业链一体化的运营效率。平湖基地新能源新材料项目于 2023 年 10 月开工建设，将更加高效利用 PDH 的丙烯资源生产多碳醇，形成丙烯-丙烯酸-丙烯酸酯的产业链闭环。嘉兴基地加快推进 26 万吨高分子乳液项目建设，拓宽丙烯酸酯下游向中高端纺织乳液、涂料乳液、粘合剂、电池粘合剂与涂覆剂等化学新材料发展，促进公司产业链在质与量上的大幅提升。

据 Wind，2024 年 6 月 21 日丙烯酸价格为 6300 元/吨，环比 6 月 14 日下降 25 元/吨。

桐昆股份：作为国内涤纶长丝龙头，截至 2022 年末，公司已具备 800 万吨原油加工权益量、720 万吨 PTA、910 万吨聚合、960 万吨涤纶长丝年生产加工能力，具有较大的市场话语权。参股浙江石化 20% 股权，盈利能力逐步显现。嘉通能源石化聚酯一体化项目建设年产 500 万吨 PTA、240 万吨聚酯纺丝，正处于持续建设阶段，其中首套聚酯装置于 2021 年 12 月 22 日进入开车试生产阶段。同时，公司还拟投资 150 亿元在江苏沭阳建设 240 万吨/年长丝（短纤）产能，投资 150 亿元在福建古雷建设 200 万吨/年聚酯纤维产能，核心竞争力持续提升。

新凤鸣：新凤鸣是国内规模最大的涤纶长丝制造企业之一，综合实力强。截至 2022 年底，公司拥有涤纶长丝产能 630 万吨/年，涤纶长丝国内市场占有率超过 12%，是国内规模最大的涤纶长丝制造企业，规模优势和竞争力不断增强。公司积极完善上游产业链，在独山能源 500 万吨 PTA 产能的基础上又合理规划了 540 万吨 PTA 产能，不断向上开拓一体化布局，为公司聚酯生产提供了强有力的稳定的原材料供应。

新洋丰：在复合肥低迷期逆势扩张，低成本优势明显。公司上游配套了硫酸、合成氨、磷酸一铵，并具有进口钾肥资质，主要生产基地布局在长江沿线，凭借产业链一体化和物流的优势，打造出较强的性价比和渠道竞争力。公司在巩固常规

复合肥优势的基础上，重点开发推进毛利率更高的作物专用肥。

根据卓创资讯，2024年6月21日磷酸一铵价格3331.67元/吨，环比6月14日持平；2024年6月21日复合肥价格为3052.78元/吨，环比6月14日持平；2024年6月21日磷矿石价格1017.5元/吨，环比6月14日持平。

图 43：磷酸一铵价格价差曲线（元/吨）

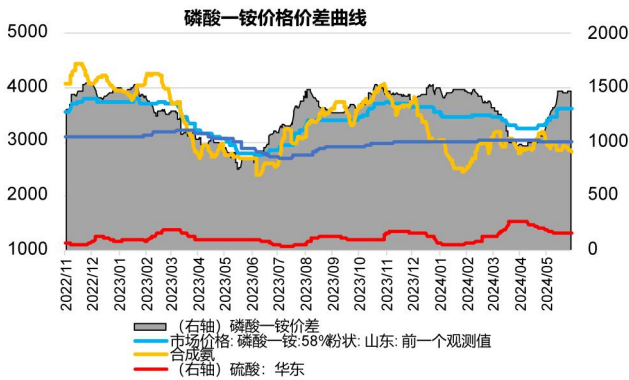
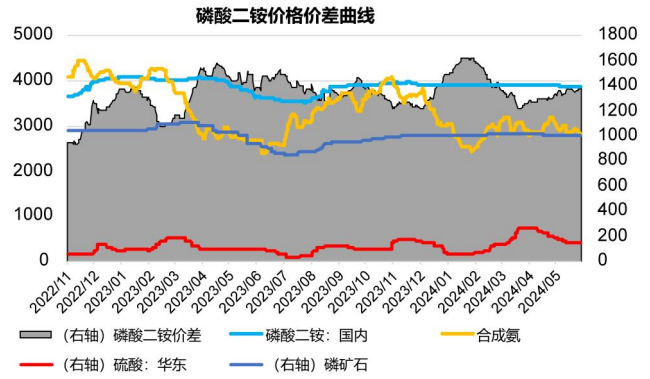


图 44：磷酸二铵价格价差曲线（元/吨）



资料来源：wind，卓创资讯，国海证券研究所

资料来源：wind，卓创资讯，国海证券研究所

云图控股：公司为低成本复合肥龙头，伴随着肥料景气度高位，公司通过不断打造产业链一体化，市占率快速提升，销量和单吨利润均将迎来快速增长期；公司新建矿山、石灰、热电联产项目将继续巩固低成本优势；公司折旧年限较短，2021年开始，前期重资产项目折旧将到期，加速利润的提升。

龙佰集团：公司作为钛白粉全球龙头，截至2022年末，公司拥有151万吨/年钛白粉产能，海绵钛产能5万吨/年，规模均居世界前列。公司致力于做深做精钛产品，在稳步扩大钛白粉产能的同时，着力打造“钛精矿-氯化钛渣-氯化法钛白粉-海绵钛-钛合金”全产业链。同时，公司利用自身产业链优势，投建磷酸铁、磷酸铁锂及人造石墨负极材料等产能，截至2022年末，公司拥有磷酸铁锂产能5万吨/年，磷酸铁产能10万吨/年，石墨负极产能2.5万吨/年（含石墨化），石墨化产能5万吨/年。公司积极融入新能源材料生产制造供应链，实现“钛白粉”和“新能源材料”双核驱动，增强公司综合竞争力。

据百川盈孚，2024年6月21日，钛白粉市场均价达15487元/吨，环比6月14日持平。

2024年6月18日，公司发布关于回购公司股份方案的公告称，回购方案的主要内容如下：本次回购股份的价格为不超过人民币32.10元/股（含）；本次回购股份的资金总额不低于人民币1亿元（含）且不超过人民币2亿元（含）；按本次回购股份价格上限人民币32.10元/股测算，本次回购股份数量下限至上限为：311.53万股至623.05万股，占公司目前总股本比例下限至上限为：0.13%至0.26%。

2024年6月21日，公司发布关于公司控股股东、实际控制人变更暨权益变动的提示性公告称，许刚先生前持有的公司6.27亿股股份，由其女儿许冉女士继承5.00亿股，占公司总股本的20.95%，其儿子未成年人许某某先生继承1.27亿股，占公司总股本的5.30%。鉴于许某某尚未成年，其继承的股份表决权由许冉女士受托行使。至此，许冉女士合计持有公司6.27亿股表决权，占公司有

表决权股份总数的比例为 26.25%，成为公司的控股股东、实际控制人。

中国化学：公司是化学工程领域国家队，坚持多元化发展战略，业务范围逐步由化工工程扩展至环境治理、基础设施等领域，并通过创新驱动大力开拓实业及新材料业务、现代服务业等。公司秉持“创新技术+特色实业”一体化发展战略，在做好工程主业的同时，力图通过创新驱动战略，实现向高附加值的实业领域延伸。2022 年 7 月，天辰齐翔打通全流程并生产出优质己二腈产品，丙烯腈装置实现满负荷稳定运行，累计生产丙烯腈 8 万余吨，己二腈与己二胺负荷逐步提高，实现长周期稳定运行；2022 年 2 月，华陆新材气凝胶项目调试成功，产出合格产品，累计生产气凝胶 1.17 万 m³；2022 年 6 月，东华天业 PBAT 主装置一系列开车成功，累计生产 PBAT6,330 吨，圆满实现“当年开工，当年建成，一年内投产”的目标；2022 年，中国化学天辰泉州 60 万吨/年环氧丙烷、赛鼎科创 3 万吨/年相变储能材料等项目相继启动建设，预计 2023 年投产运行。

阳谷华泰：据卓创资讯，6 月 21 日，华北市场橡胶促进剂 M 日度市场价 15050 元/吨，环比 6 月 14 日持平；促进剂 NS 日度市场价 23750 元/吨，环比 6 月 14 日持平；促进剂 TMTD 日度市场价 11550 元/吨，环比 6 月 14 日持平。

双箭股份：公司是国内输送带龙头企业。公司未来几年将加大输送带主业的投资，截至 2022 年底，公司输送带年产能 7500 万平方米，新建规划产能 7500 万平方米/年，未来有望突破 1.5 亿平方米，我们认为公司将通过不断扩产，快速抢占行业增量部分。

6 月 18 日，公司发布公告，本次中证鹏元在对公司运营环境、经营与竞争、财务分析等方面进行综合分析和评估的基础上，于 2024 年 6 月 17 日出具了《2022 年浙江双箭橡胶股份有限公司公开发行可转换公司债券 2024 年跟踪评级报告》，维持公司主体信用等级为“AA”，维持评级展望为“稳定”，维持“双箭转债”的信用等级为“AA”。本次评级结果较上次没有变化。

华峰化学：公司作为聚氨酯制品龙头，通过一体化、规模化以及范围经济构筑公司护城河壁垒。公司打通“环己醇-己二酸-聚酯多元醇-聚氨酯原液/氨纶”产业链，一体化优势显著；公司氨纶产能全球第二，中国第一。己二酸及聚氨酯原液产能均全球第一，规模化优势显著；公司重庆基地布局西南，接近原材料、能源产地，充分利用园区优势，能源动力及制造费用优势显著。三大结构化优势构筑华峰护城河，我们看好聚氨酯制品龙头未来成长。“十四五”期间，华峰化学将推动“4040”目标完成：氨纶国内市场占有率达到 40% 以上，年产量突破 40 万吨。公司龙头地位将得到进一步巩固。

据卓创资讯，6 月 21 日，浙江市场氨纶 40D 为 28500 元/吨，环比 6 月 14 日持平；江苏市场氨纶 40D 为 28500 元/吨，环比 6 月 14 日持平。

新和成：截至 2023 年 5 月，公司目前拥有维生素 A 产能 8000 吨，维生素 E 油产能 2 万吨。维生素技术工艺复杂，进入壁垒大，市场集中度高，随国内饲料行业的稳步发展，维生素需求将继续保持增长。作为全球维生素 A 和 E 寡头企业之一，公司未来业绩将继续上升；公司 2020 年 10 月已经投放 10 万吨蛋氨酸，总产能达到 15 万吨，未来预计新增蛋氨酸产能 15 万吨。同时，公司未来计划将 PPS 产能扩增至 3 万吨，随新材料产业需求的不断扩大，公司将推进新材料一体化产业链建设，盈利空间继续扩大；“黑龙江新和成生物发酵产业园一期项目”已经在 2020 年 10 月份全面投产，进一步提升公司的长期盈利能力。

据 Wind，2024 年 6 月 21 日，维生素 A 价格为 87.00 元/千克，环比 6 月 14 日

不变；维生素 E 价格为 72.00 元/千克，环比 6 月 14 日不变。

2024 年 6 月 19 日，公司发布关于出售资产暨关联交易的公告称，为进一步优化公司资产，完善产业结构，聚焦精细化工主业，提高盈利水平和资产质量。公司将全资子公司琼海博鳌丽都置业有限公司（以下简称“丽都置业”）100%股权以人民币 8279.10 万元的价格出售给新和成控股集团有限公司。

图 45：维生素 A（50 万 IU/g 国产）价格



资料来源：wind，国海证券研究所

图 46：维生素 E（50% 国产）价格



资料来源：wind，国海证券研究所

三友化工：截至2022年，公司粘胶短纤市占率17%，纯碱产能市占率12%，价格上涨带来的业绩弹性较大。公司为纯碱、粘胶短纤双龙头，当前公司纯碱、粘胶短纤维年产能分别达到340万吨、78万吨，纯碱、粘胶短纤双龙头地位不断得到巩固。2022年公司PVC、烧碱、有机硅单体年产能分别达到52.5万吨、53万吨、20万吨，行业内均有较大影响力。公司预计十四五末产能将达到：纯碱380万吨（含青海）、粘胶短纤90万吨（含莱赛尔纤维）、烧碱113万吨（含曹妃甸30万吨）、PVC82万吨（含特种树脂39万吨，其中曹妃甸30万吨）、有机硅单体40万吨。随着生产规模不断扩大，规模经济效益显著，行业竞争能力明显提升。

据百川盈孚，2024年6月21日粘胶短纤现货价为13450元/吨，环比6月14日上升250元/吨。据百川盈孚，2024年6月21日纯碱价格为2180元/吨，环比6月14日下降64元/吨。

华鲁恒升：华鲁恒升的低成本为公司核心竞争优势。公司重视先进技术的引进与消化吸收并自我提升，致力打造精品高效工程，从源头降低投资成本；公司以煤气化平台为基础，构筑一体化运行模式，创建多产品链协同生产；深挖装置与系统潜力，提高资源综合利用率；公司坚持精益化管理，坚持降本控费；依托固有优势，持续推进产业链的延伸拓展和产品的迭代升级，开辟新的盈利增长点。公司秉承创新驱动发展理念，通过不断的技术创新，掌握了一批核心关键技术；依托洁净煤气化技术，构建了可持续发展的产业技术平台，形成“一头多线”循环经济柔性多联产运营模式。

据百川盈孚，2024年6月21日乙二醇价格为4508元/吨，环比6月14日上升33元/吨。据卓创资讯，2024年6月21日尿素小颗粒价格为2270元/吨，环比6月14日上升50元/吨。

图 47：乙二醇价格价差曲线

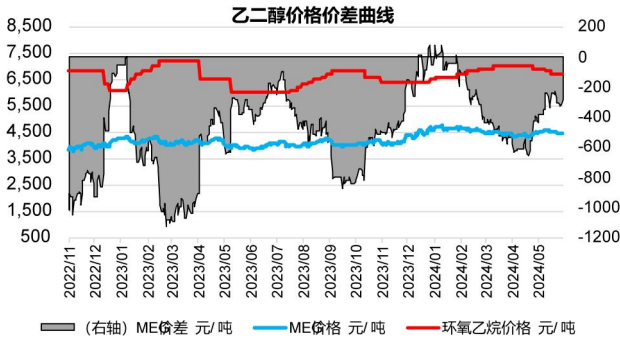


图 48：乙二醇华东港口库存（千吨）



资料来源：wind，国海证券研究所

资料来源：卓创资讯，国海证券研究所

宝丰能源：公司是高端煤基新材料领军企业，具有规模优势，并且在持续扩大产能；产业链高度一体化，成本优势明显，且生产效率还在不断提高；项目建设发展强劲，进一步巩固成本优势。未来几年，公司将加快宁东三期 50 万吨/年煤制烯烃项目、50 万吨/年 C2-C5 综合利用制烯烃项目建设，力争 2022 年底 100 万吨/年聚烯烃产能全面投产，2023 年 25 万吨/年 EVA 装置正式投产；加快内蒙古 400 万吨/年煤制烯烃项目的环评批复和开工手续的办理，做好开工前的现场准备工作、开工后的内外各方协调工作，力争尽快全面建成投产；力促 300 万吨/年煤焦化多联产项目建成投产，配套的苯加氢扩建至 12 万吨/年、焦油加工扩建至 40 万吨/年，成为全国最大的独立焦化生产企业之一。公司规划项目建成后将实现聚乙烯、聚丙烯产品的覆盖，未来宝丰能源有望成为世界顶级煤制烯烃生产商，盈利空间大，抗风险抗周期能力将大幅提升。

金禾实业：金禾实业深耕食品添加剂行业，已成为安赛蜜、三氯蔗糖和麦芽酚等领域全球龙头。截至 2022 年底，公司食品添加剂产能 3.54 万吨，公司产品价格处于历史较低分位，叠加公司一体化生产成本优势，公司未来盈利潜力较大。控股子公司金沃生物年产 5000 吨甲基麦芽酚项目已进入正式生产阶段，未来不断丰富扩展下游高附加值产品，助力业绩长期增长。

据 Wind，2024 年 6 月 21 日安赛蜜市场均价达 3.6 万元/吨，环比 6 月 14 日持平；三氯蔗糖市场均价达 10.5 万元/吨，环比 6 月 14 日持平；麦芽酚市场均价达 7.3 万元/吨，环比 6 月 14 日下降 0.2 万元/吨。

瑞华泰：PI 膜性能居于高分子材料金字塔的顶端，应用范围广泛，具有非常高的技术壁垒。公司自主掌握高性能 PI 薄膜的核心技术，包括合成、设备、工艺等技术，形成了从专用树脂合成到连续双向拉伸薄膜的完整制备技术。公司现有 PI 薄膜产能约 900 吨左右，在全球市场占有率约 5.5%。随着资金问题的解决，公司进入加速扩张期，据公司 2022 年年报，目前深圳公司已实现 9 条产线量产，CPI 专用线进入工艺优化阶段，嘉兴项目 1600 吨/年产能将于 2023 年陆续投产，产品主要用于电子领域。当前折叠屏手机有望迎来产业发展期，未来随着公司两个项目陆续投产，公司业绩有望迎来快速增长。

赞宇科技：赞宇科技主要以棕榈油为原料生产油脂化工和表面活性剂，是油化、表活龙头企业，随着印尼棕榈油出口关税大幅上调，公司印尼杜库达子公司低价采购棕榈油优势更加明显，同时杭州油化还拟投 2 万吨 OPO 结构脂，用于高端

奶粉。表面活性剂方面，公司现有近 110 万吨年化产能，2023 年将达到 150 万吨，竞争优势不断增强。洗护用品 OEM 方面，公司拟新建 150 万吨/年产能，利用规模化和一体化的优势，OEM 产品有望实现单吨盈利、销量大幅提升。

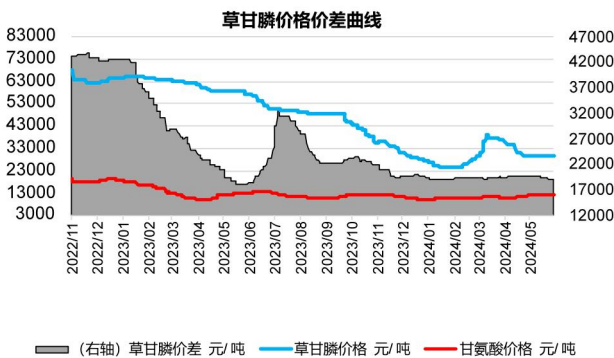
国瓷材料：国瓷材料是我国新材料公司标杆，是无机新材料平台型公司。国瓷熟练掌握水热法核心技术，内生的 MLCC 陶瓷粉、氧化锆、氧化铝均达到世界级水平；外延并购的王子制陶（陶瓷制品）和爱尔创（氧化锆下游制品）均是公司产品的下游。国瓷产品除了技术同源性强，市场规模也非常可观。大市场为公司提供了高速成长的舞台。外延并购为国瓷新产品打开了市场渠道，公司利用先进的 DBS 精益并购管理系统发展外延业务，做到产品不仅能造的出来，还能卖的出去。

扬农化工：公司是菊酯行业寡头，菊酯为高效低毒农药，随着优嘉三期投产，释放菊酯年产能 1.08 万吨，公司聚酯产能大幅增加。目前公司菊酯类农药产能约 15225 吨/年，麦草畏产能 2 万吨/年，草甘膦产能 3 万吨/年。公司积极调整产品结构，主推效力更高的产品，同时公司通过不断的投产新项目，扩大规模优势与产品线，不断降低成本。2019 年公司购买中化国际持有的中化作物 100% 股权和农研公司 100% 股权，公司子公司优嘉公司受让宝叶公司 100% 股权，完善了研产销一体化的资源配置。“两化”农业资源整合于先正达集团，形成 SAS 格局，意在优化资源配置，加强产业协同，形成高效完整的供应链，有利于降低生产成本，更具竞争优势。

据百川盈孚，2024 年 6 月 21 日功夫菊酯原药价格为 10.6 万元/吨，较 6 月 14 日持平；联苯菊酯原药价格为 13.2 万元/吨，较 6 月 14 日持平；草甘膦原药价格为 2.51 万元/吨，较 6 月 14 日下降 0.02 万元/吨。

图 49：草甘膦价格价差曲线

图 50：功夫菊酯价格曲线



资料来源：wind，国海证券研究所

资料来源：卓创资讯，国海证券研究所

利尔化学：公司利用自身技术优势，成为国内首家掌握草铵膦、精草铵膦大规模化合合成关键技术的企业。公司在精草铵膦工艺上不断创新，形成了一批高价值专利，并积极推进专利的全球布局，技术处于全球领先水平。截至 2022 年底，公司湖南津市 2 万吨/年精草铵膦项目建设正在加紧推进中，此外公司拟发行的定增项目中，拟投资 10.66 亿元建设 1 万吨/年生化法精草铵膦。

据百川盈孚，2024 年 6 月 21 日草铵膦原药价格为 5.45 万元/吨，较 6 月 14 日持平。

图 51：草铵膦价格曲线



资料来源：wind，百川盈孚，国海证券研究所

国光股份：公司是国内植物生长调节剂的龙头，农业服务先行者。截至 2022 年 12 月 31 日，公司拥有植物生长调节剂登记证 118 个。是国内植物生长调节剂登记品种最多的企业，也是国内植物生长调节剂制剂销售额最大的公司。随着土地流转、消费升级、粮食价格上涨，以及园林城市建设等需求等刺激，植物生长调节剂需求量大增，公司有望实现高增长。公司具备农业技术服务型品牌优势、完善的销售网络和全国最完善的植物生长调节剂登记证三重护城河，保障公司不断提升市场份额。

2024 年 6 月 18 日，国光股份发布关于提前赎回国光转债的提示性公告，赎回价格为 101.43 元/张。

长青股份：公司 2019 年 2 月发行 9.1 亿元可转债，募集资金将用于年产 6000 吨麦草畏原药、年产 2000 吨氟磺胺草醚原药和 500 吨三氟羧草醚原药、年产 1600 吨丁醚脲原药、年产 5000 吨盐酸羟胺、年产 3500 吨草铵膦原药、年产 500 吨异噁草松原药六个项目，截至 2022 年底可转债项目已完全投产。公司规划投资 15 亿元的湖北宜昌生产基地已开工建设，规划有联苯菊酯、功夫菊酯、氟磺胺草醚、丁醚脲、噻虫嗪、氯虫苯甲酰胺等产品，产品市场空间大，首批部分项目已经建成投产。

据百川盈孚，2024 年 6 月 21 日吡虫啉原药价格为 7.6 万元/吨，较上周 6 月 14 日下降 0.2 万元/吨；氟磺胺草醚原药价格为 13.2 万元/吨，较上周 6 月 14 日持平；异丙甲草胺原药价格为 3.3 万元/吨，较上周 6 月 14 日持平；丁醚脲价格为 12.5 万元/吨，较 6 月 14 日持平。

海利尔：公司是国内丙硫菌唑龙头，技术和成本优势突出。(1) 看好公司丙硫菌唑产能释放带来的业绩增量。山东海利尔拥有丙硫菌唑产能 2000 吨/年，2022 年底新增年产 3000 吨丙硫菌唑试生产，此外，恒宁二期规划丙硫菌唑产能 8000 吨/年，预计公司未来丙硫菌唑产能将达到 1.3 万吨。(2) 青岛恒宁项目打开未来成长空间。海利尔集团全资子公司恒宁生物投资 20 亿元新建年产 4 万吨原药及中间体项目，2022 年 6 月恒宁一期项目杀虫剂丁醚脲、溴虫腈和杀菌剂苯醚甲环唑、丙环唑进入试生产，恒宁二期项目进入建设阶段。

广信股份：公司是国内最大的以光气为原料的农药及精细化工中间体企业，依托光气资源，布局多菌灵、甲基硫菌灵、敌草隆等原药产品。公司通过对世星药化收购，向产业链下游延伸布局对氨基苯酚，进入医药中间体行业，与公司硝基氯化苯业务形成有效协同。据公司公告，年产 30 万吨离子膜烧碱项目已于 2023 年 2 月正式投产，公司主要原料液碱、液氯和氢气全部实现自供，全产业链的一体化产业优势进一步增强，为公司提供新的利润增长点。此外，4 万吨/年对氨基苯酚预计 2023 年内投产，噁草酮、茚虫威、噻嗪酮等项目有序推进中。

据百川盈孚，2024 年 6 月 21 日甲基硫菌灵原药（白色）价格为 3.7 万元/吨，较 6 月 14 日持平；多菌灵原药（白色）价格为 3.33 万元/吨，较 6 月 14 日持平；敌草隆价格为 3.48 万元/吨，较 6 月 14 日持平。

三棵树：截至 2022 年底，公司墙面涂料现有产能为 345.4 万吨，在建产能 63 万吨；防水卷材现有产能 1.89 亿平方米，在建产能 4500 万/平方米，产能储备充足。公司加大营销网络覆盖，已基本覆盖全国省级行政区划单位的主要城市、直辖市、一线及新一线城市，并深耕地、县、乡镇级市场，进驻各区域前列建材商圈，并与红星、居然等连锁家居卖场和头部装饰公司、物业集团形成 VIP 级战略合作。

金发科技：公司可降解塑料扩产装置顺利投产，子公司珠海万通化工有限公司生物降解塑料产能扩建项目新增的年产 6 万吨 PBAT 装置已投产，装置运行情况良好。未来公司仍将有大量改性塑料、环保高性能塑料上马，同时，受益于下游需求拉动，公司未来增长可期。公司先后开发出了完全生物降解塑料、特种工程塑料、高性能碳纤维及其复合材料等国际先进水平的高端新材料产品 100 多种，国内外专利 5401 件。

道恩股份：公司是国内热塑性弹性体龙头，拥有热塑性弹性体产能 3.5 万吨；改性塑料产能 36 万吨/年，在建产能 22 万吨。同时，公司积极推进可降解塑料项目建设，规划 12 万吨 PBAT 项目，截至 2022 年 12 月 31 日，一期 6 万吨/年已具备试车条件。同时，公司积极开展 HNBR 在新能源领域的应用，公司 HNBR 在电池碳管分散剂领域验证成功、具备批量条件。在电池正极、隔膜涂层的粘结剂方面，正在开展相关的验证工作，目前公司紧跟国外技术发展路径和应用，及时跟踪掌握国内厂家的应用反馈，大力开拓新能源电池领域的应用。

2024 年 6 月 21 日，道恩股份发布关于道恩转债转股价格调整的公告，调整前转股价格：人民币 27.91 元/股，调整后转股价格：人民币 27.84 元/股，转股价格调整生效日期：2024 年 6 月 28 日。

万润股份：公司在功能性材料方面，公司依托于在化学合成领域的科技创新与技术积累及延伸，先后涉足了液晶材料、OLED 材料、沸石系列环保材料等多个领域，并已在相应领域取得了业内领先地位，截至 2022 年底，公司启动了“中节能万润（蓬莱）新材料一期建设项目”用于扩增公司功能性材料产能。在生命科学与医药产业方面，公司经过多年对医药市场的开拓和医药技术的储备，涉足了医药中间体、原料药、成药制剂、生命科学、体外诊断等多个领域。

利安隆：公司规划布局了三大板块业务，形成了核心业务锅里有饭的第一生命曲线高分子材料抗老化业务，战略业务仓里有粮的第二生命曲线润滑油添加剂业务，新兴业务田里有稻的第三生命曲线生命科学业务。截至 2022 年末，公司拥有抗老化助剂产能 20.14 万吨，赤峰基地 5500 吨光稳定剂、中卫基地 6000 吨造粒项目预计 2023 年底投产；拥有润滑油添加剂产能 9.3 万吨，康泰二期 5 万吨项目于 2023 年 2 月投产。

山东赫达：公司是国内纤维素醚龙头，截至 2022 年底，公司纤维素醚现有产能 3.4 万吨/年，高青一期项目新增 2 万吨/年建材级纤维素醚和 1 万吨食品医药级纤维素醚于 2022 年 Q4 试生产，未来高青二期项目还规划了 1.1 万吨纤维素醚产能。公司基于一体化产业链优势，沿着纤维素醚产业链布局，现有植物胶囊产能 350 亿粒/年，在建产能 50 亿粒。此外，公司切入植物肉新领域，培育新的业绩增长点。

新亚强：公司主要产品包括六甲基二硅氮烷、苯基氯硅烷及下游产品、乙烯基封头等。其中六甲基二硅氮烷主要可作为硅油和硅橡胶的加工助剂，可作为半导体的清洗剂，可以作为抗病毒药物及抗生素的原材料，同时可以加入到锂电池电解液当中提高稳定性，行业产能稳定，下游需求广泛。苯基氯硅烷作为单体合成的苯基硅橡胶，具有耐热、耐电压等多种性能，可用于消费电子等多种领域。截至 2022 年底，公司在建产能有 2 万吨苯基氯硅烷下游深加工产品，预计 2023 年 12 月建成，55000 吨高端有机硅材料预计 2024 年 6 月建成，看好长期成长性。

6 月 20 日，公司发布公告，使用暂时闲置的募集资金 1500 万元委托理财。

凯盛新材：凯盛新材是氯化亚砷和芳纶聚合单体（间/对苯二甲酰氯）的龙头企业，国内唯一一家具备聚醚酮酮（PEKK）完整技术体系的产业链一体化厂商，同时公司基于氯化亚砷进军新型锂盐 LiFSI。

6 月 19 日，公司发布公告，公司近日收到控股股东华邦健康告知，获悉其于 2024 年 6 月 11 日至 2024 年 6 月 18 日期间通过大宗交易方式合计减持其所持有的“凯盛转债” 1,000,000 张，占发行总量的 15.38%。

雅克科技：雅克科技通过“并购+投资+整合”的商业模式不断完善电子材料版图。公司连续收购 UPChemical（晶圆制造前驱体材料）、华飞电子（半导体封装材料）、科美特公司（电子特气）、LG 化学彩色光刻胶部门（光刻胶）等标的，并与韩国 Foures 公司（气体输送设备制造商）合资设立福瑞半导体公司，与韩国 Jaewon 公司（提供光刻、清洗、刻蚀等电子化学品）签署合作备忘录；公司正逐步打造完善的半导体材料产品线和一线大厂的客户资源，有利于充分发挥市场协同作用。未来公司将坚定地沿着并购+投资+整合的模式发展下去。

江化微：江化微专注湿电子化学品领域，是国内生产规模大、品种齐全、配套完善的服务型供应商。截至 2022 年末，公司拥有三座生产基地，公司现有产能 9 万吨/h，四川江化微“年产 6 万吨超高纯湿电子化学品项目”已于 2022 年第一季度正式运营生产。镇江江化微“年产 22.8 万吨超高纯湿电子化学品、副产 0.7 万吨工业级化学品及再生项目一期工程项目”定位于高端湿电子化学品生产基地，产品等级定位于 G5 等级，主要为国内 12 英寸高端半导体厂家配套，一期项目主要产线已于 2022 年 5 月验收，硫酸、氨水达到 G5 等级，并开始形成规模产能。公司二大新基地团队打造初步成形，形成了江化微三大基地协调运作的模式。目前公司产品线等级已从 G2-G4 提升至最高 G5 等级，实现了产品等级全覆盖。

蓝晓科技：蓝晓科技是我国高端吸附分离树脂龙头，拥有自主研发的针对我国青海盐湖特点的吸附分离提锂技术。截至 2022 年底，公司已完成及在执行盐湖提锂产业化项目共 10 个，合计碳酸锂/氢氧化锂产能 7.8 万吨，其中 5 个已经成功投产运营。同时，在生命科学领域，研发和销售表现活跃：多肽合成载体用于胸腺多肽生产、核酸合成载体等产品，粉末树脂系列用于医用，固相载体、层析和生命科学领域新品推动了生物医药品种的丰富和市场对标，获得市场认可并形成销售量，成为公司快速增长的板块之一。

中化国际：中化国际是国内环氧树脂和环氧氯丙烷、橡胶防老剂、对位芳纶的龙头企业，坚定向化工新材料领先企业的战略转型，聚焦核心产业链的打造，多条产业链具有突出的竞争优势。

6月20日，穆迪评级（穆迪）已将中化国际（控股）股份有限公司（中化国际）的发行人评级从Baa1下调至Baa2。同时将中化国际的基础信用评估（BCA）从ba1下调至ba2。

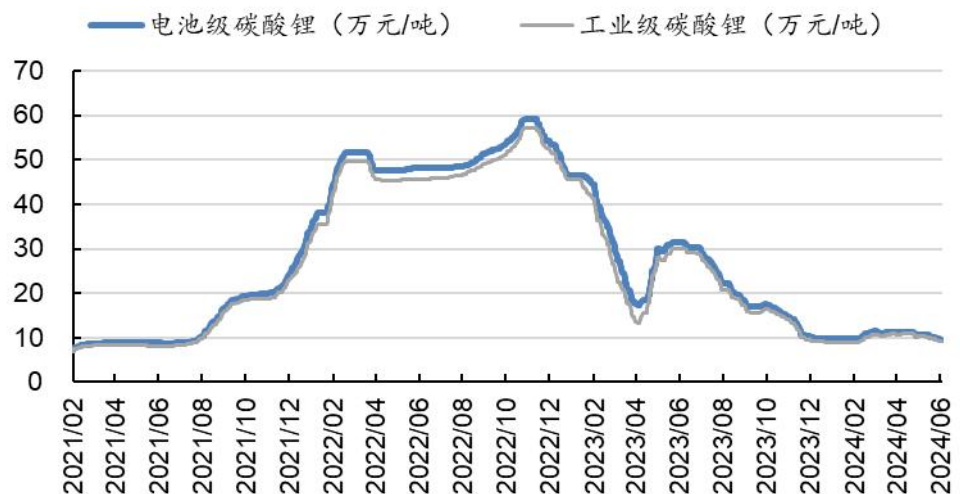
据卓创资讯，6月21日环氧树脂价格为13600元/吨，较6月14日持平；6月21日橡胶防老剂价格为24250元/吨，较6月14日持平。

盐湖股份：公司是中国最大的钾肥生产企业，目前有钾肥500万吨/年和碳酸锂3万吨/年产能。2020年以来公司进行司法重组并完成亏损资产剥离，重新聚焦于钾锂优势业务，业绩实现扭亏为盈。在新能源车快速发展下，碳酸锂持续偏紧，公司作为盐湖提锂龙头，碳酸锂产能2021年扩产至3万吨/年（权益产能1.54万吨/年），盐湖比亚迪3万吨/年（权益产能1.49万吨/年）电池级碳酸锂项目处于中试阶段，并规划了远期的4万吨锂盐产能。通过资源二次利用+技术突破，公司持续降本增效，成本优势显著，盐湖提锂打造公司业绩第二个引擎。

根据卓创资讯，2024年6月21日电池级碳酸锂均价9.2万元/吨，环比6月14日下降0.3万元/吨。

2024年6月21日，公司发布投资者关系管理信息称，公司4万吨锂盐一体化项目的建设正在加速推进，目前项目整体进度在公司计划之内，预计2024年底建成。

图 52：碳酸锂价格走势



资料来源：百川盈孚，国海证券研究所

粤桂股份：粤桂股份是以制糖造纸、矿产资源开发利用为主的一类综合大型企业，其中硫铁矿产业拥有大型露天硫铁矿，矿区探明硫铁矿储量为2.08亿吨，居世界前列，占全国硫铁矿富矿资源的85%。在当前硫元素下游需求旺盛，上游发展受限背景下，以粤桂股份为代表的硫矿企业将受益。

据卓创资讯，6月21日中国硫磺（固体硫磺）价格906.25元/吨，较6月14日上涨5元/吨；6月21日中国硫酸（浓硫酸98%）价格352.97元/吨，较6月14日上涨13.91元/吨。

楚江新材：楚江新材主营先进铜基材料和军工碳材料，铜基材料和碳纤维相关产品的产能有序扩张。公司铜基材料广泛应用于新能源车；公司是C919碳刹车预制件的独家供应商，且已实际应用于汽车碳陶刹车盘，未来将面向新能源车并已与主机厂合作洽谈。

齐翔腾达：齐翔腾达已形成完善的碳四深加工产业链，并往碳三产业链延伸。目前，公司已形成以甲乙酮、顺酐为主导，丁二烯、顺丁橡胶、MTBE、异辛烷、异丁烯、叔丁醇、丙烯、甲基丙烯酸甲酯、丁腈胶乳等为主要产品组合的产品结构。公司新建项目70万吨/年丙烷脱氢项目、30万吨/年环氧丙烷项目、8万吨/年丙烯酸及6万吨/年丙烯酸酯项目建成后将形成比较完善的丙烷-丙烯-环氧丙烷/丙烯酸的碳三产业链布局，实现公司的产业版图从碳四产业向碳三产业的顺利延伸。同时公司已建成投产的20万吨/年丁腈胶乳装置和20万吨/年MMA装置的建成投产将实现公司向新材料领域的扩展。

根据Wind，2024年6月21日顺酐价格为6800元/吨，环比6月14日上升50元/吨；据卓创资讯，2024年6月21日丁酮价格为8083.33元/吨，环比6月14日上升33.33元/吨。

颖泰生物：颖泰生物是以研发为基础、以市场需求为先导的农化产品提供商，主要从事农药中间体、原药及制剂产品的研发、生产、销售和GLP技术服务，已形成品种丰富、工艺技术较为先进的除草剂、杀菌剂、杀虫剂三大品类百余种产品，其中公司三嗪酮类除草剂、二苯醚类除草剂、酰胺类除草剂具有较强的市场竞争力，市场占有率居国内前列。目前，公司为国际及国内知名植保公司，如安道麦、科迪华、先正达、纽发姆、朗盛等提供技术含量高、工艺先进的农药中间体、原药及制剂产品。公司市场准入优势突出，凭借丰富的市场经验及对市场的敏锐判断，早期即在全球最大的农药消费地区拉美地区启动产品自主登记工作，并凭借强大的自主登记能力拥有多个农药登记证，快速打开市场。截至2023年中，公司拥有境外登记注册1247项，其中自主登记注册195项。成长性方面，公司募投项目农药原药产品转型升级及副产精酚综合回收利用项目积极建设中，项目包括4000t/a硝磺草酮、4000t/a噁草酮、3000t/a戊唑醇和1000t/a乙氧氟草醚，预计2024年底建成释放增量。

康普化学：康普化学是国际知名的特种表面活性剂制造商，主要从事铜萃取剂、新能源电池金属萃取剂以及其他特种表面活性剂的研发、生产和销售，已经在铜萃取剂领域成为国内领先、国际知名的龙头企业。同时，公司顺应全球电动车发展趋势，研发了新能源电池金属萃取剂，涵盖钴、镍、锂、钒、锰等新能源汽车电池所使用的主要金属，是该领域市场的重要参与者之一，随着全球电动车普及率的提高，新能源电池金属萃取剂前景广阔。同时，公司积极进行产能扩张，募投项目“年产2万吨特种表面活性剂建设项目”在现有厂区预留用地进行建设，土建已经基本完成，正在进行设备安装，该项目最终投产后，公司金属萃取剂年产能将由5000吨增至8500吨，同时新增300吨酸雾抑制剂、7200吨矿物浮选剂以及4000吨改质剂等其他特种表面活性剂年产能，特种表面活性剂合计年产能将达到2万吨。

禾昌聚合：禾昌聚合主要从事改性塑料的研发、生产与销售，目前已经构建集基础材料储备、助剂功能研发、改性配方设计、量产工艺开发、产品生产制造、快速物流响应和材料持续优化于一体的运营体系，可为汽车零部件、家电零部件、

塑料包装等众多领域的客户提供多种改性塑料产品，其中主要合作的汽车品牌包括吉利、上汽、一汽等，新能源品牌主要有比亚迪、极客、合众新能源等，新能源汽车和商用车市场将成为公司业绩新的增长点。成长性方面，公司新增产能的释放主要通过宿迁禾润昌“年产 5.6 万吨高性能复合材料建设项目”以及陕西禾润昌“年产 2.5 万吨高性能复合材料建设项目”，预计未来两年内能够达到满产状态，未来呈持续成长。

麦加芯彩：公司是国内风电涂料、集装箱涂料领先企业，并计划进军被外企垄断的船舶涂料领域，成长空间广阔。据公司招股说明书，公司现有涂料产品的生产通过上海工厂及南通工厂完成，其中上海生产基地产能为水性涂料 2 万吨/年；南通生产基地产能为水性涂料 4 万吨/年，油性涂料 2 万吨/年，无溶剂涂料 1 万吨/年。公司在涂料领域技术、规模和客户优势突出，IPO 募投项目拟将建设 7 万吨/年涂料产能（含溶剂型/水性/无溶剂涂料 4/2/1 万吨/年），伴随新项目投产及风电、集装箱、船舶涂料等领域市场拓展，未来在细分领域的竞争力有望增强。

软控股份：国产轮胎在全球的竞争力日益加强，国产轮胎企业产能扩张加速，有望带来轮胎设备景气度上行，国产轮胎设备在全球的市占率也在提升。软控股份截至 2023 年底，公司存货达 56.73 亿元，同比+21.71%，其中在产品及库存商品存货为 51.95 亿元，占比达 92%。截至 2023 年底，公司合同负债为 41.68 亿元，同比+31.97%，业务规模增长明显。2024 年赛轮轮胎拟向软控股份购买设备、模具、软件、备件等合计金额 15.20 亿元，2023 年关联交易额为 7.49 亿元；购买合成橡胶合计金额 15 亿元，2023 年关联交易额为 12.02 亿元。

振华股份：公司是目前全球规模最大、品种最全的铬化学品和维生素 K3 生产企业，也是国内唯一一家以铬化学品为主营业务的上市公司。公司产品向高纯金属铬、新型高效阻燃材料、新能源长时储能领域扩展。其中，高纯金属铬扩产 1.2 万吨，超细氢氧化铝在 5 万吨的基础上扩产 10 万吨。公司新产能的投产有望继续增厚业绩。

据百川盈孚，2024 年 6 月 21 日，氧化铬绿价格 31800 元/吨，较 6 月 14 日持平。

近期，海外化工巨头陆续发布 2023 年业绩：

巴斯夫：2023Q4 净亏损 15.87 亿欧元，上年同期净亏损 48.47 亿欧元。2023 年全年净利润 2.25 亿欧元，上年净亏损 6.27 亿欧元。

科思创：2023 年销售额 143.77 亿欧元(约 154 亿美元)，同比下降 20%。EBITDA 利润为 10.8 亿欧元，同比下降 33.2%。全年净亏损 1.98 亿欧元，上年净亏损 2.72 亿欧元。

杜邦：2023Q4 归属公司股东净亏损 2200 万美元，上年同期实现净利润 42.26 亿美元。2023 年净销售额 120.68 亿美元，上年为 130.17 亿美元。2023 年归属普通股股东净利润 4.23 亿美元，上年为 58.68 亿美元。

陶氏：2023Q4 归属于公司普通股股东的净亏损 1.05 亿美元，上年同期净利润 6.13 亿美元。2023 年归属公司普通股股东的净利润 5.89 亿美元，上年为 45.82 亿美元。

亨斯迈：2023Q4 归属于母公司净亏损 7100 万美元，上年同期亏损 9100 万美元。2023 年全年净利润 1.01 亿美元，上年 4.6 亿美元。

2、市场观察

2024年6月15日-2024年6月21日，基础化工387只股票中，上涨数量为69只，下跌数量为313只。周涨幅前五的分别是：屹通新材(66.13%)、南京化纤(30.08%)、建新股份(19.61%)、同益股份(14.58%)、泉为科技(14.05%)；跌幅前五分别是：ST亿利(-20.83%)、国风新材(-17.92%)、航天智造(-17.04%)、扬帆新材(-13.24%)、广东榕泰(-11.66%)。

2024年6月15日-2024年6月21日，基础化工(中信)指数涨跌幅为-2.17%，沪深300指数涨跌幅为-1.3%，基础化工跑输沪深300指数0.87%。年初至今，基础化工指数涨跌幅为-10.9%，沪深300指数涨跌幅为1.88%，基础化工指数跑输沪深300指数12.78%。

我们跟踪的171种产品的价格中，有37种上涨，占比21.64%，有55种产品下跌，占比32.16%。周涨幅前五的产品分别为：丁烷:CFR华东(3.08%)、丙烷:CFR华东(2.99%)、磷酸氢钙(2.55%)、期货结算价(连续):沥青(2.28%)、双酚A:华东(2.27%)。周跌幅前五的产品分别为：无烟煤:华东(-7.35%)、现货价:天然气:亨利中心交割(-5.51%)、顺酐:国内(-4.85%)、电池级碳酸锂:四川99.5%min(-4.31%)、轻质纯碱:华东(-3.51%)。

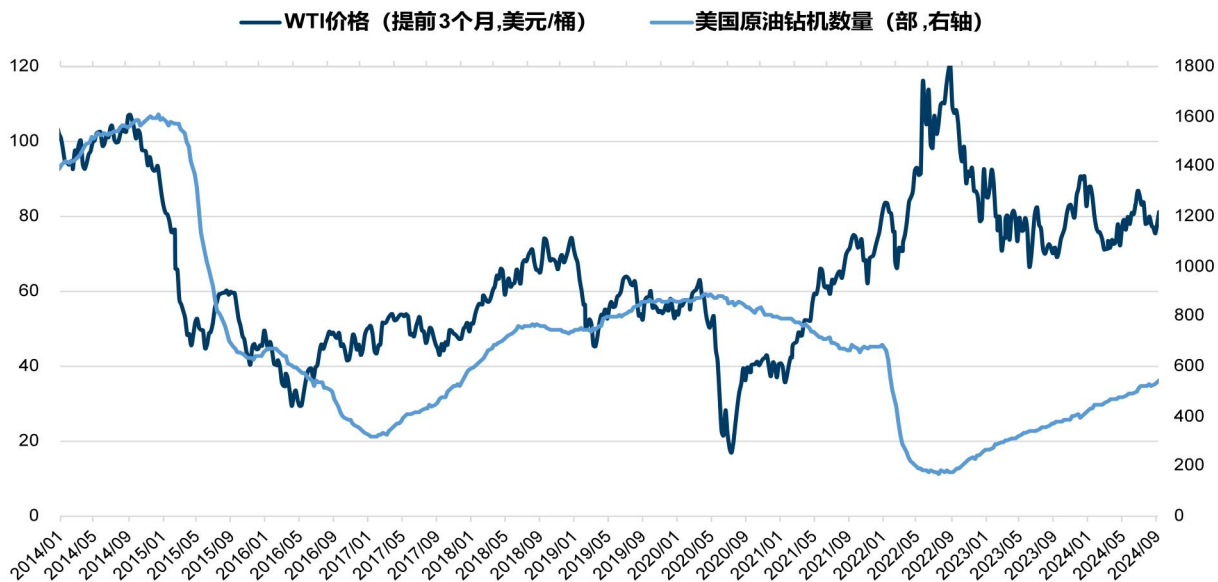
重点产品点评：

本周(2024年6月15日-2024年6月21日，下同)，磷酸氢钙价格2651元/吨，同比+2.55%。供应端，市场开工、产量小幅提高。需求端，需求端仍疲软表现，场内整体新单商谈氛围偏淡。成本端，本周云南硫酸价格上调，在成本面助推下，磷酸氢钙厂家报价再度上调。**本周双酚A:华东价格10150元/吨，同比+2.27%。**供应端，山东重启装置恢复稳定运行，但南通装置周四停车检修，供应整体波动不大。需求端下游PC行情疲弱、环氧树脂推涨乏力，需求端并无明显向好，但市场低价询货不易下。成本端，上游端纯苯价格高位波动，原料苯酚丙酮价格上涨，双酚A成本压力增加，供方积极上调报价。**本周正丁醇价格9300元/吨，同比+2.20%。**供应端，本周正丁醇行业开工率有所提升。需求端，DBP供应量在春达装置重启以后有提升，而下游行业处于高温需求淡季，对DBP询盘及接货并不积极。成本端，本周国内丙烯市场价格显著上行，各原料价格持续高位。

本周顺酐:国内价格为6870元/吨，同比-4.85%。供给端，东北工厂近期持续外放货源，对局部区域供应造成冲击。需求端，高温天气来临，对终端市场的开工影响较大，下游市场需求不旺。**本周电池级碳酸锂:四川99.5%min价格为94250元/吨，同比-4.31%。**供应端，本周碳酸锂供应充足，进口锂矿供应充裕。需求端下游市场需求相对平稳。仅有少数企业因刚需而在价格较低时进行采购。**本周轻质纯碱:华东价格为2006元/吨，同比-3.51%。**供应端本周纯碱厂家整体开工负荷进一步提升，且听闻近期部分进口货源计划到港，国内市场货源供应量有所增加。需求端下游用户坚持按需采购为主，对纯碱压价情绪明显。

3、数据追踪

图 53：美国钻机数落后 WTI 价格三个月时间



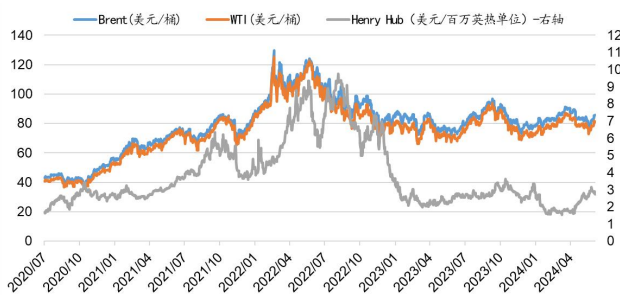
资料来源：wind，国海证券研究所

表 1：能源价格走势

能源价格	周五收盘价 (6.21)	较上周	较上月	较 2024 年初	较 2023 年同期
Brent 期货 (美元/桶)	85.71	3.68%	4.86%	11.20%	15.47%
WTI 期货 (美元/桶)	82.34	4.91%	6.59%	15.44%	18.42%
Henry Hub 期货 (美元/百万英热单位)	2.73	-5.51%	-2.54%	9.21%	4.36%
丙烷：CFR 华东 (美元/吨)	655.00	2.99%	2.34%	0.00%	23.12%
动力煤：天津港 (元/吨)	766.00	-0.78%	-2.30%	-5.43%	4.79%

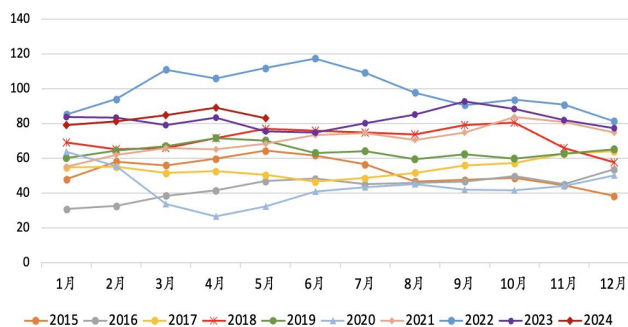
资料来源：wind，国海证券研究所

图 54：国际油气期货价格



资料来源：wind，国海证券研究所

图 55：Brent 原油期货月度均价 (美元/桶)

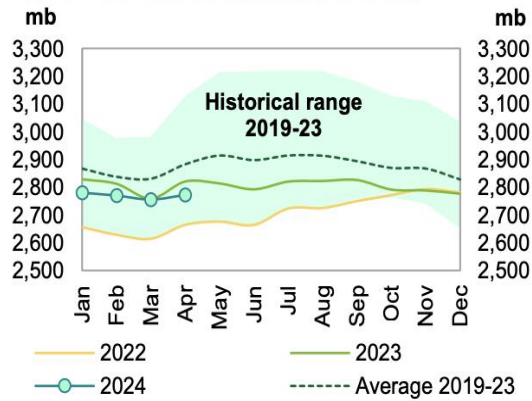


资料来源：wind，国海证券研究所

图 56: OECD 商业石油库存 (百万桶)

OECD 库存	23-4 月	24-2 月	24-3 月	24-4 月	24 年 3 月至 24 年 4 月变化
原油	1412	1360	1357	1376	19.5
产品	1409	1410	1399	1396	-2.9
合计	2821	2770	2756	2772	16.6

Graph 9 - 1: OECD commercial oil stocks



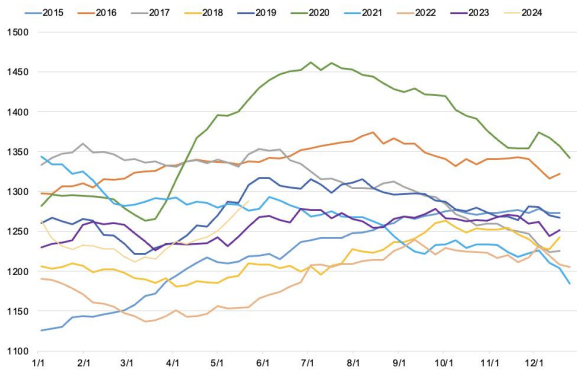
资料来源: OPEC, Argus, EIA, Euroilstock, IEA, METI, 国海证券研究所

图 57: 三大机构原油供需平衡预测

OPEC 预测 (百万桶/天)									
	2024Q1	2024Q2	2024Q3	2024Q4	2025Q1	2025Q2	2025Q3	2025Q4	走势
全球原油需求量	103.5	103.8	104.9	105.6	105.3	105.5	107.0	107.4	~
全球原油供给量	102.1	102.3	102.5	102.9	103.5	103.3	103.4	104.1	~
其中: 非DoC供给+DoC NGL	60.9	61.1	61.3	61.7	62.3	62.1	62.2	62.9	~
其中: DoC供给量	41.2	41.2	41.2	41.2	41.2	41.2	41.2	41.2	~
库存变化	-1.4	-1.5	-2.4	-2.7	-1.8	-2.2	-3.6	-3.3	~
EIA 预测 (百万桶/天)									
	2024Q1	2024Q2	2024Q3	2024Q4	2025Q1	2025Q2	2025Q3	2025Q4	走势
全球原油消费量	102.2	102.5	103.6	103.7	104.0	104.1	104.9	105.1	~
全球原油供给量	101.8	102.3	103.0	103.2	103.3	104.5	105.4	105.7	~
其中: 非OPEC供给量	69.8	70.2	71.0	71.2	71.1	72.1	72.8	73.1	~
库存变化	-0.3	-0.2	-0.6	-0.5	-0.7	0.4	0.5	0.6	~
IEA 预测 (百万桶/天)									
	2024Q1	2024Q2	2024Q3	2024Q4	2025Q1	2025Q2	2025Q3	2025Q4	走势
全球原油消费量	101.7	102.9	104.1	103.9	102.8	104.1	105.3	105.1	~
全球原油供给量	101.7	102.3	103.3	103.6	103.4	104.3	104.9	105.5	~
库存变化	0.0	-0.6	-0.8	-0.3	0.6	0.2	-0.4	0.4	~

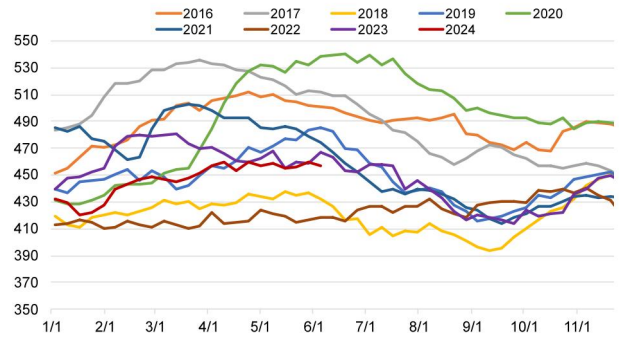
资料来源: OPEC, EIA, IEA, 国海证券研究所。(OPEC、EIA、IEA 数据均来自 2024 年 5 月报)

图 58: 美国商业原油和油品库存(百万桶)



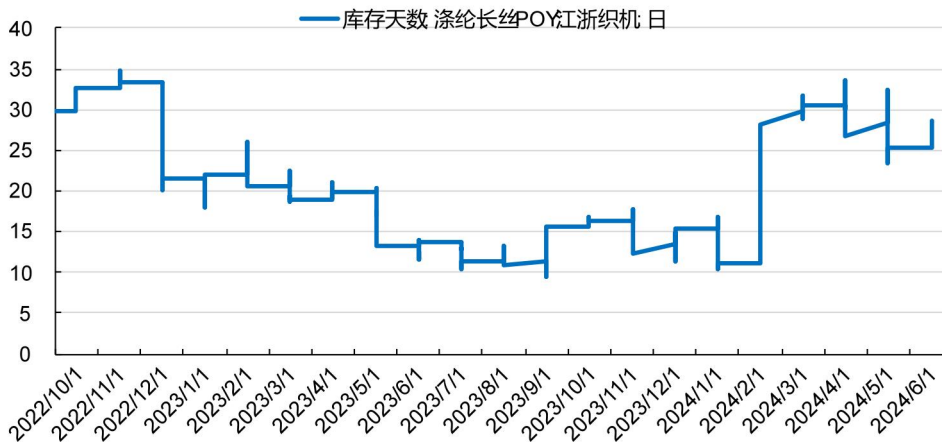
资料来源: EIA, 国海证券研究所

图 59: 美国商业原油库存(百万桶)



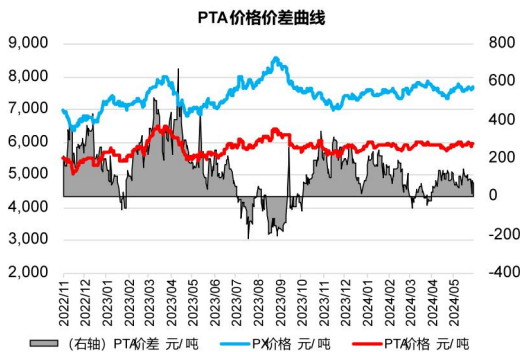
资料来源: EIA, 国海证券研究所

图 60: 江浙织机涤纶长丝库存天数(天)



资料来源: wind, 国海证券研究所

图 61: PTA 价格价差曲线



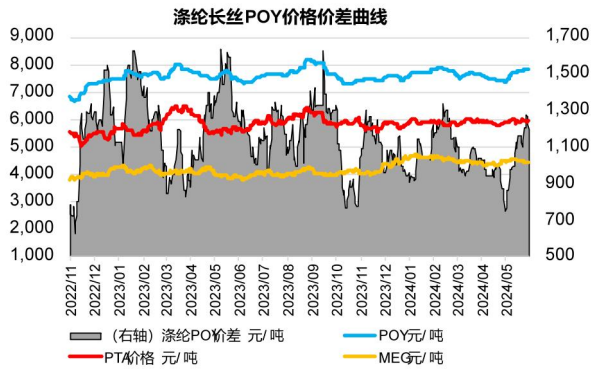
资料来源: wind, 卓创资讯, 国海证券研究所

图 62: PTA 库存量



资料来源: wind, 卓创资讯, 国海证券研究所

图 63: 涤纶长丝 POY 价格价差曲线



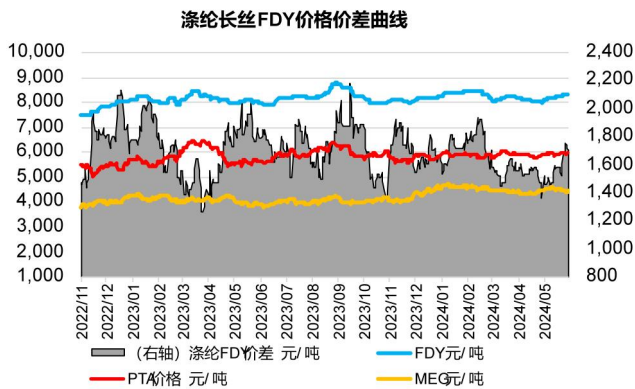
资料来源: wind, 卓创资讯, 国海证券研究所

图 64: 涤纶长丝库存天数 (天)



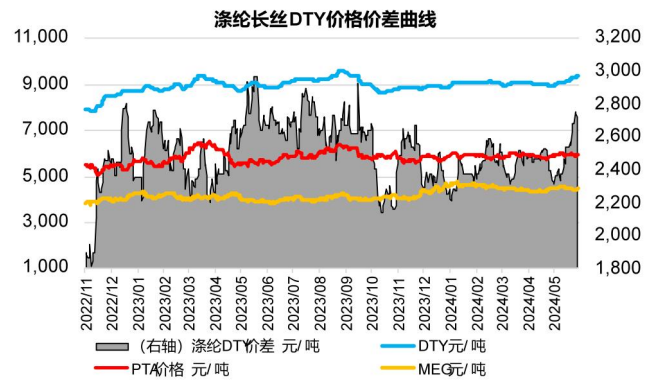
资料来源: wind, 卓创资讯, 国海证券研究所

图 65: 涤纶长丝 FDY 价格价差曲线



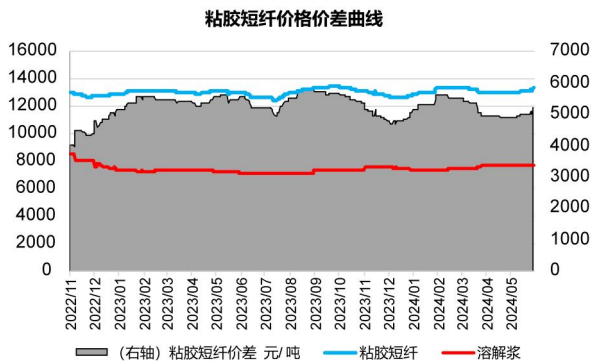
资料来源: wind, 卓创资讯, 国海证券研究所

图 66: 涤纶长丝 DTY 价格价差曲线



资料来源: wind, 卓创资讯, 国海证券研究所

图 67: 粘胶纤维价格价差曲线 (元/吨)



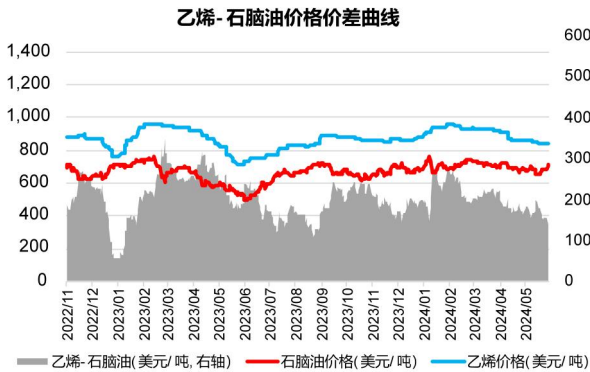
资料来源: wind, 卓创资讯, 国海证券研究所

图 68: 粘胶纤维库存天数 (天)



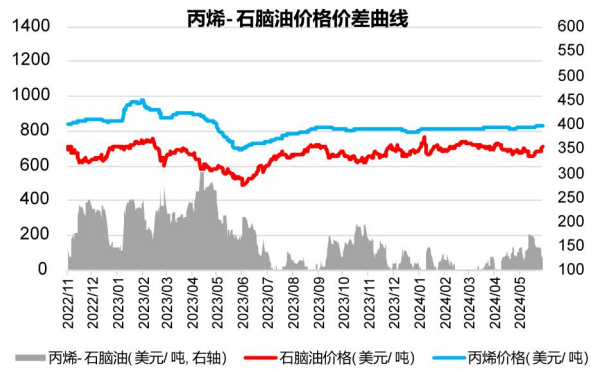
资料来源: wind, 卓创资讯, 国海证券研究所

图 69: 乙烯-石脑油价格价差曲线



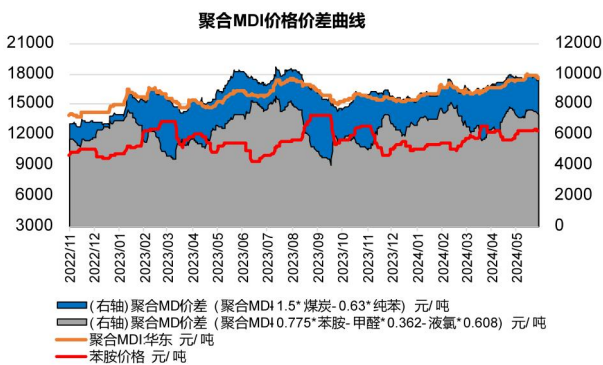
资料来源: wind, 卓创资讯, 国海证券研究所

图 70: 丙烯-石脑油价格价差曲线



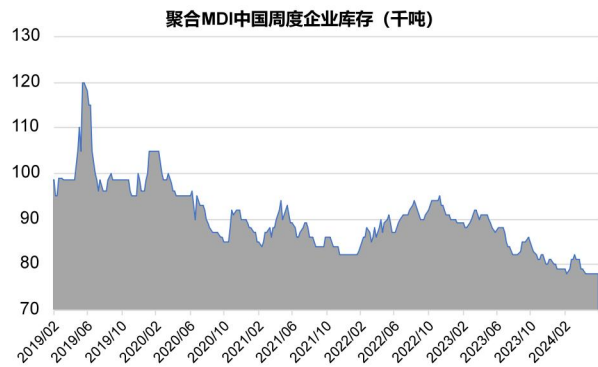
资料来源: wind, 卓创资讯, 国海证券研究所

图 71: 聚合 MDI 价格价差曲线



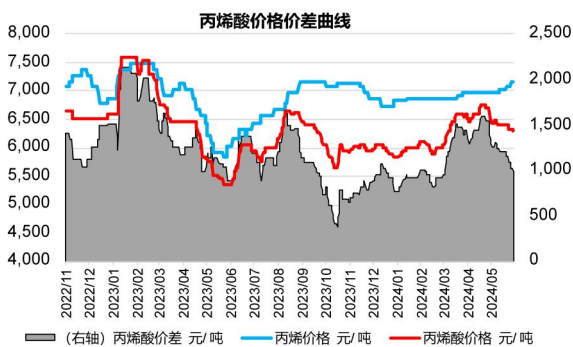
资料来源: wind, 卓创资讯, 国海证券研究所

图 72: 聚合 MDI 库存



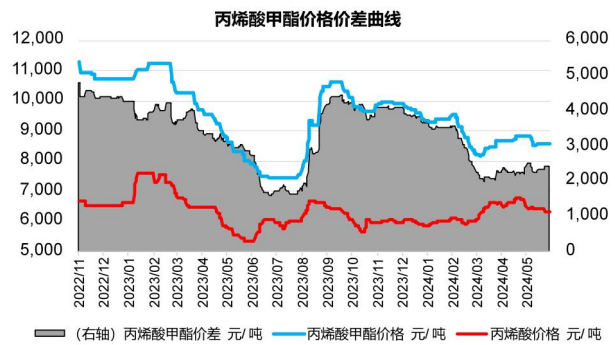
资料来源: wind, 卓创资讯, 国海证券研究所

图 73: 丙烯酸价格价差曲线



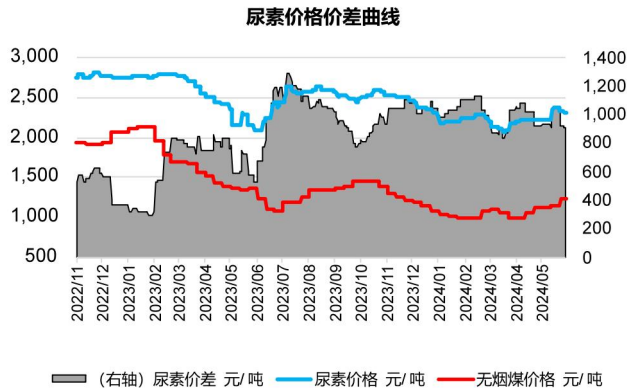
资料来源: wind, 卓创资讯, 国海证券研究所

图 74: 丙烯酸甲酯价格价差曲线



资料来源: wind, 卓创资讯, 国海证券研究所

图 75: 尿素价格价差曲线



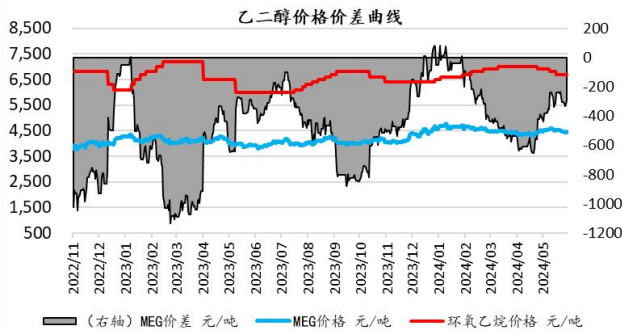
资料来源: wind, 卓创资讯, 国海证券研究所

图 76: 尿素库存 (千吨)



资料来源: wind, 卓创资讯, 国海证券研究所

图 77: 乙二醇价格价差曲线



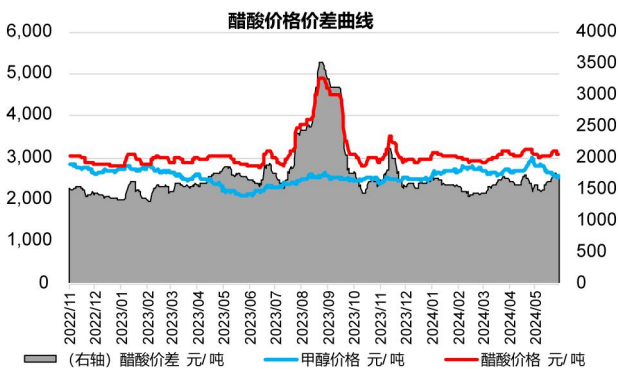
资料来源: wind, 卓创资讯, 国海证券研究所

图 78: 乙二醇华东港口库存 (千吨)



资料来源: wind, 卓创资讯, 国海证券研究所

图 79: 醋酸价格价差曲线



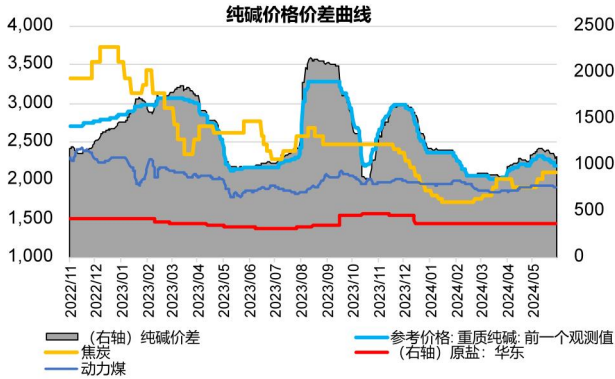
资料来源: wind, 卓创资讯, 国海证券研究所

图 80: 冰醋酸库存天数 (天)



资料来源: wind, 卓创资讯, 国海证券研究所

图 81: 纯碱价格价差曲线 (元/吨)



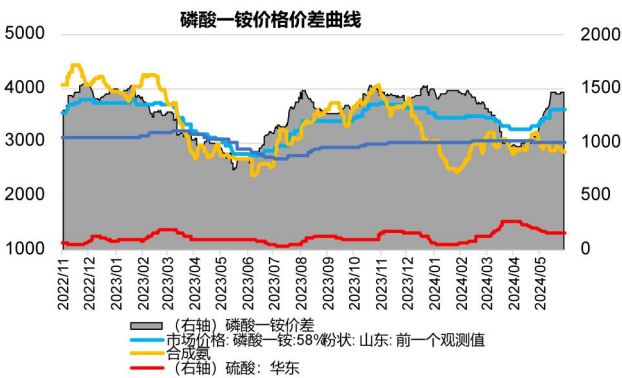
资料来源: wind, 卓创资讯, 国海证券研究所

图 82: 中国纯碱周度企业库存 (万吨)



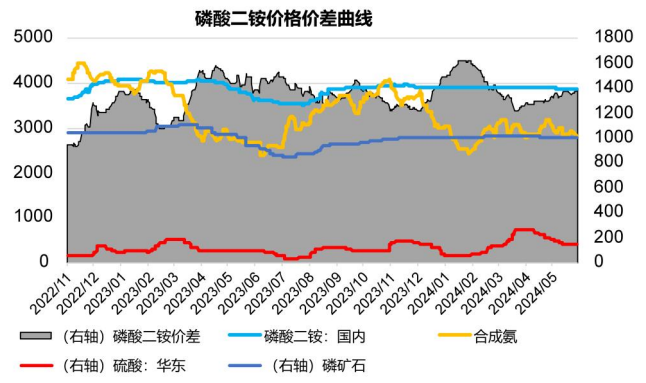
资料来源: wind, 卓创资讯, 国海证券研究所

图 83: 磷酸一铵价格价差曲线 (元/吨)



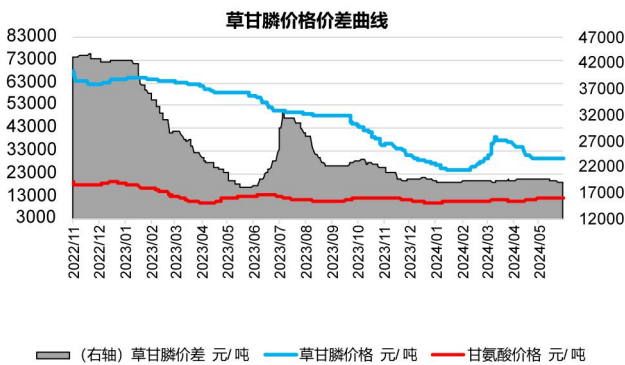
资料来源: wind, 卓创资讯, 国海证券研究所

图 84: 磷酸二铵价格价差曲线 (元/吨)



资料来源: wind, 卓创资讯, 国海证券研究所

图 85: 草甘膦价格价差曲线



资料来源: wind, 卓创资讯, 国海证券研究所

图 86: 草铵膦价格曲线



资料来源: wind, 卓创资讯, 国海证券研究所

图 87：麦草畏价格曲线



资料来源：wind，卓创资讯，国海证券研究所

图 88：功夫菊酯价格曲线



资料来源：wind，卓创资讯，国海证券研究所

图 89：复合肥均价曲线



资料来源：wind，卓创资讯，国海证券研究所

图 90：聚酰胺 66 (PA66) 均价曲线



资料来源：wind，卓创资讯，国海证券研究所

图 91：载重汽车轮胎均价曲线



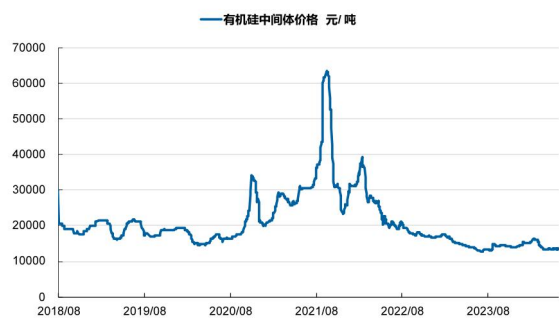
资料来源：wind，卓创资讯，国海证券研究所

图 92：轿车轮胎均价曲线



资料来源：wind，卓创资讯，国海证券研究所

图 93：有机硅中间体价格曲线



资料来源：wind，卓创资讯，国海证券研究所

图 94：活性染料均价曲线



资料来源：wind，卓创资讯，国海证券研究所

表 2: 重点基础化工标的公司跟踪 (截至 2024/6/21)

公司名称	代码	市值(亿元)	收盘价(元)	PE 2023A	PB	7日涨跌幅	30日涨跌幅	120日涨跌幅
万润股份	002643	98.87	10.63	20.2	1.4	-5.7%	-10.1%	-32.1%
山东海化	000822	53.35	5.96	5.9	1.0	-2.8%	-14.6%	-9.3%
华鲁恒升	600426	570.96	26.89	16.4	2.0	-3.6%	-9.6%	0.8%
宝丰能源	600989	1197.54	16.33	19.2	3.0	-1.0%	-5.5%	15.7%
鲁西化工	000830	226.53	11.82	23.5	1.3	-3.5%	-0.4%	22.2%
利尔化学	002258	66.52	8.31	15.9	0.9	-5.8%	-15.8%	-28.4%
扬农化工	600486	228.79	56.30	16.4	2.3	-4.7%	-13.9%	-6.5%
安道麦 A	000553	110.43	4.74	-	0.5	-12.1%	-27.0%	-36.3%
中泰化学	002092	100.49	3.88	-	0.4	-4.2%	-20.8%	-36.5%
江化微	603078	53.80	13.95	58.7	3.3	-2.5%	10.0%	-11.7%
广信股份	603599	115.79	12.72	9.2	1.2	-3.6%	-17.3%	-13.4%
万华化学	600309	2615.41	83.30	14.3	3.0	-5.7%	-8.3%	11.9%
龙柏集团	002601	445.04	18.65	12.7	1.9	-10.7%	-12.0%	16.9%
三棵树	603737	206.80	39.24	144.6	8.6	-6.5%	13.3%	-16.4%
沧州明珠	002108	52.02	3.11	25.2	1.0	-4.3%	-13.6%	-16.7%
红太阳	000525	35.66	6.14	-	3.9	-1.9%	-17.8%	-30.5%
联化科技	002250	45.15	4.89	-	0.7	-9.4%	-21.4%	-30.3%
新安股份	600596	104.19	7.72	87.8	0.8	-6.9%	-15.6%	-10.3%
兴发集团	600141	219.88	19.93	14.7	1.1	-3.1%	-13.3%	17.8%
玲珑轮胎	601966	280.56	19.04	20.4	1.3	-1.0%	-12.1%	8.9%
国瓷材料	300285	187.84	18.84	40.8	3.1	1.1%	-4.6%	-17.7%
山东赫达	002810	43.36	12.69	32.9	2.1	-6.9%	-20.1%	-37.1%
浙江医药	600216	98.33	10.19	24.1	1.0	5.2%	-5.9%	-5.8%
斯迪克	300806	52.85	11.66	113.8	2.4	22.0%	25.9%	-14.5%
金宏气体	688106	88.64	18.18	37.2	3.0	-2.9%	-2.3%	-19.4%
凯盛新材	301069	58.60	13.93	57.0	4.0	-3.1%	-19.2%	-24.6%
集泰股份	002909	16.75	4.20	277.7	1.7	-5.6%	-24.5%	-43.3%
惠云钛业	300891	32.08	8.02	94.5	2.5	-4.1%	-26.0%	-14.6%

资料来源: wind, 国海证券研究所

表 3：重点石油化工标的的信息跟踪（截至 2024/6/21）

公司名称	代码	市值 (亿元)	收盘价 (元/股)	PE 2023A	PB	7 日 涨跌幅 (%)	30 日 涨跌幅 (%)	120 日 涨跌幅 (%)
中国石化	600028	7,056.7	6.14	11.0	0.9	-0.2	-3.5	2.5
中国石油	601857	17,622.0	9.97	8.0	1.2	1.4	-1.6	20.4
恒逸石化	000703	258.5	7.05	56.6	1.1	0.9	-5.7	-5.9
荣盛石化	002493	987.2	9.75	90.5	2.3	1.0	-8.0	-2.7
桐昆股份	601233	375.7	15.58	45.8	1.0	2.5	1.6	18.8
恒力石化	600346	969.3	13.77	13.4	1.7	-1.8	-8.2	15.4
卫星石化	002648	611.1	18.14	10.4	2.4	0.9	-2.7	23.9
东方盛虹	000301	530.2	8.02	88.5	1.6	-3.6	-14.6	-22.4
新凤鸣	603225	231.6	15.19	20.0	1.4	3.6	4.4	12.7
新奥股份	600803	655.9	21.17	7.3	2.7	1.2	14.2	20.6
东华能源	002221	131.4	8.34	107.9	1.2	-3.0	-12.1	-20.2
神马股份	600810	67.1	6.43	63.0	0.9	-2.9	-13.1	1.3
浙江龙盛	600352	272.0	8.36	17.8	0.8	-0.9	-7.3	-1.5
泰和新材	002254	80.5	9.32	38.8	1.2	-5.7	-13.4	-15.9
金发科技	600143	182.7	6.84	67.4	1.1	-1.2	-9.5	-5.4
普利特	002324	98.3	8.82	31.3	2.3	-7.4	-11.9	0.8
银禧科技	300221	25.4	5.35	105.3	1.9	6.8	-5.5	40.8
道恩股份	002838	43.0	9.59	41.0	1.5	-6.5	-18.7	-3.4
齐翔腾达	002408	160.3	5.64	-	1.4	-0.7	0.8	9.7

资料来源：wind，国海证券研究所

表 4: 重点产品动态分析

产品	价格	单位	周涨跌幅	分析
磷酸氢钙	2651	元/吨	2.55%	本周磷酸氢钙价格行情再度攀高。供应端，市场开工、产量小幅提高。需求端，需求端仍疲软表现，场内整体新单商谈氛围偏淡。成本端，本周云南硫酸价格上调，在成本面助推下，磷酸氢钙厂家报价再度上调。
双酚 A: 华东	10150	元/吨	2.27%	本周双酚 A 价格上行。供应端，山东重启装置恢复稳定运行，但南通装置周四停车检修，供应整体波动不大。需求端下游 PC 行情疲弱、环氧树脂推涨乏力，需求端并无明显向好，但市场低价询货不易下。成本端，上游端纯苯价格高位波动，原料苯酚丙酮价格上涨，双酚 A 成本压力增加，供方积极上调报价。
正丁醇	9300	元/吨	2.20%	本周正丁醇价格上涨。供应端，本周正丁醇行业开工率有所提升。需求端，DBP 供应量在春达装置重启以后有提升，而下游行业处于高温需求淡季，对 DBP 询盘及接货并不积极。成本端，本周国内丙烯市场价格显著上行，各原料价格持续高位。
顺酐: 国内	6870	元/吨	-4.85%	供给端，东北工厂近期持续外放货源，对局部区域供应造成冲击。需求端，高温天气来临，对终端市场的开工影响较大，下游市场需求不旺。
电池级碳酸锂: 四川 99.5%min	94250	元/吨	-4.31%	本周碳酸锂现货价格下跌。供应端，本周碳酸锂供应充足，进口锂矿供应充裕。需求端下游市场需求相对平稳。仅有少数企业因刚需而在价格较低时进行采购。
轻质纯碱: 华东	2006	元/吨	-3.51%	本周国内纯碱市场行情低迷。供应端本周纯碱厂家整体开工负荷进一步提升，且听闻近期部分进口货源计划到港，国内市场货源供应量有所增加。需求端下游用户坚持按需采购为主，对纯碱压价情绪明显。

资料来源: 百川盈孚, 卓创资讯, 国海证券研究所注: 报价日期为 2024 年 6 月 21 日, 涨跌幅对应日期区间为 2024 年 6 月 15 日-2024 年 6 月 21 日

表 5: 重点产品价格周、月涨跌幅前十 (数据截至 6 月 21 日)

周涨幅前十	价格	单位	涨幅	周跌幅前十	价格	单位	跌幅
丁烷:CFR 华东	635	美元/吨	3.08%	无烟煤: 华东	1260	元/吨	-7.35%
丙烷:CFR 华东	655	美元/吨	2.99%	现货价:天然气:亨利中心交割	2.727	美元/百万英热单位	-5.51%
磷酸氢钙	2651	元/吨	2.55%	顺酐:国内	6870	元/吨	-4.85%
期货结算价(连续):沥青	3541	元/吨	2.28%	电池级碳酸锂: 四川 99.5%min	94250	元/吨	-4.31%
双酚 A:华东	10150	元/吨	2.27%	轻质纯碱:华东	2006	元/吨	-3.51%
正丁醇	9300	元/吨	2.20%	工业级碳酸锂: 四川 99.0%min	91250	元/吨	-3.44%
复合肥(45%CL): 华东	2500	元/吨	2.04%	合成氨:江苏恒盛	2812	元/吨	-3.40%
LDPE 低密度聚乙烯:齐鲁石化	10800	元/吨	1.89%	纯苯:FOB 韩国	1025	美元/吨	-2.84%
复合肥(45%S):华东	2900	元/吨	1.75%	醋酸:华东	3066	元/吨	-2.70%
粘胶短纤	13300	元/吨	1.53%	吡虫啉: 山东	7.6	万元/吨	-2.56%
月涨幅前十	价格	单位	涨幅	月跌幅前十	价格	单位	跌幅
丁苯橡胶:华东	14700	元/吨	16.67%	煤焦油: 山西	3836	元/吨	-16.48%
2.4D: 华东	14500	元/吨	13.73%	电池级碳酸锂: 四川 99.5%min	94250	元/吨	-12.33%
正丁醇	9300	元/吨	13.41%	甲醇:华东	2532.5	元/吨	-11.76%
丙烯酸乙酯	9850	元/吨	10.67%	工业级碳酸锂: 四川 99.0%min	91250	元/吨	-11.41%
R22: 巨化股份	33000	元/吨	10.00%	丁酮:华东	7900	元/吨	-10.23%
LDPE 低密度聚乙烯:齐鲁石化	10800	元/吨	9.64%	R134a:巨化股份	29000	元/吨	-9.38%
丁二烯:FOB 韩国	1450	美元/吨	8.21%	丙烯腈	9500	元/吨	-8.65%
苯酚:华东	8250	元/吨	7.84%	炭黑: 江西黑猫 N330	7550	元/吨	-8.48%
磷酸一铵:华东	3600	元/吨	7.46%	2-氯-5-氯甲基吡啶: 华东	6	万元/吨	-7.69%
涤纶长丝(POY 150D/48F)	7850	元/吨	6.80%	氯化铵:德邦兴华	500	元/吨	-7.41%

资料来源: wind, 国海证券研究所

表 6: 产品价差周、月涨跌幅前十 (数据截至 6 月 21 日)

价差周涨幅前十	价差	单位	涨幅	价差周跌幅前十	价差	单位	跌幅
硝酸铵价差	324.5	元/吨	21.0%	丙烯酸甲酯-丙烯酸×0.87-甲醇×0.25	103.0	元/吨	-39.1%
丙烯酸丁酯-丙烯酸×0.59-正丁醇×0.6	660.0	元/吨	20.0%	甲苯-石脑油	208.6	美元/吨	-19.3%
PS 价差	1810.8	元/吨	19.7%	顺丁橡胶-丁二烯	2150.0	元/吨	-15.7%
环己酮价差	-464.6	元/吨	18.8%	丙烯-石脑油	123.6	美元/吨	-15.7%
气头尿素价差	1060.0	元/吨	8.2%	己二酸-纯苯	990.5	元/吨	-14.9%
硝酸价差	293.1	元/吨	7.9%	纯苯-石脑油	332.6	美元/吨	-13.7%
PTA-PX×0.655	1200.3	元/吨	6.0%	环氧氯丙烷价差	-412.3	元/吨	-13.0%

POY-MEG×0.34-PTA×0.86	1700.3	元/吨	5.8%	乙烯-石脑油	133.6	美元/吨	-11.8%
二铵价差	1158.0	元/吨	4.5%	甲醇-无烟煤×1.5	907.3	元/吨	-10.9%
粘胶短纤价差	4993.9	元/吨	4.2%	DTY-MEG×0.34-PTA×0.86	2000.0	元/吨	-9.1%
价差月涨幅前十	价差	单位	涨幅	价差月跌幅前十	价差	单位	跌幅
硝酸价差	293.1	元/吨	88.5%	环己酮价差	-464.6	元/吨	-171.5%
PTA-PX×0.655	1200.3	元/吨	58.5%	腈纶价差	114.0	元/吨	-59.8%
丁二烯-丁烷	8297.9	元/吨	41.5%	丙烯酸甲酯-丙烯酸×0.87-甲醇×0.25	103.0	元/吨	-52.2%
煤头尿素价差	1469.7	元/吨	35.3%	丙烯酸丁酯-丙烯酸×0.59-正丁醇×0.6	660.0	元/吨	-39.2%
TDI 价差	1684.0	元/吨	32.3%	丁酮-混合C4	305.0	元/吨	-33.7%
顺酐-丁烷×1.2	-287.0	元/吨	29.8%	顺丁橡胶-丁二烯	2150.0	元/吨	-29.5%
草甘膦价差	4571.8	元/吨	29.5%	己二酸-纯苯	990.5	元/吨	-28.7%
丙烯腈价差	5470.5	元/吨	21.3%	粘胶长丝价差	1711.9	元/吨	-27.1%
POY-MEG×0.34-PTA×0.86	1700.3	元/吨	18.7%	MTBE-混合丁烷×0.64-甲醇×0.36	267.5	元/吨	-26.7%
BDO 价差	1997.0	元/吨	16.6%	PVC(乙烯法) 价差	1440.0	元/吨	-25.6%

资料来源: wind, 国海证券研究所

表 7: 重点资源品价格跟踪表 (数据截至 6 月 21 日)

资源品	单位	价格	周环比	月环比	较 24 年初	较 23 年同期
期货收盘价(连续): IPE 布油	美元/桶	85.71	3.7%	4.9%	11.2%	15.5%
期货收盘价(连续): NYMEX 轻质原油	美元/桶	82.34	4.9%	6.6%	15.4%	18.4%
现货价: 天然气: 亨利中心交割	美元/百万英热单位	2.73	-5.5%	-2.5%	9.2%	4.4%
天然橡胶: SCR5	元/吨	14500.00	-2.0%	2.8%	11.1%	20.8%
棉花: 期货收盘价	元/吨	14310.00	-1.8%	-6.0%	-7.0%	-11.4%
无烟煤: 华东	元/吨	1260.00	-7.4%	0.8%	-21.3%	-16.0%
动力煤: 华东	元/吨	766.00	-0.8%	-2.3%	-5.4%	4.8%
磷矿石: 华东	元/吨	1005.00	0.0%	0.0%	-0.2%	6.8%
电石: 全国	元/吨	3123.00	0.5%	-1.2%	-7.7%	-2.7%
原盐: 华东	元/吨	360.00	0.0%	0.0%	-20.9%	7.5%

资料来源: wind, 国海证券研究所

表 8: 碳 2 产品价格跟踪表 (数据截至 6 月 21 日)

C2	单位	价格	周环比	月环比	较 24 年初	较 23 年同期
石脑油: CFR 韩国	美元/吨	707.44	3.7%	3.4%	1.8%	34.9%
乙烯: 韩国 FOB	美元/吨	841.00	0.6%	-1.8%	-2.3%	17.5%
LDPE 低密度聚乙烯: 齐鲁石化	元/吨	10800.00	1.9%	9.6%	14.3%	28.6%
LLDPE 线型低密度聚乙烯: 齐鲁石化	元/吨	8600.00	0.0%	1.2%	3.6%	8.2%
HDPE 高密度聚乙烯: 齐鲁石化	元/吨	8950.00	0.0%	0.0%	1.7%	4.1%
PVC(电石法): 华东	元/吨	5910.00	0.0%	-2.7%	3.2%	3.1%

PVC(乙烯法):华东	元/吨	5990.00	0.3%	-2.0%	2.8%	4.2%
乙醇(无水):华东	元/吨	6700.00	0.0%	0.0%	-10.1%	-5.0%
MEG:华东	元/吨	4510.00	1.3%	0.8%	4.0%	15.3%
醋酸:华东	元/吨	3066.00	-2.7%	-0.9%	3.9%	9.5%
环氧乙烷:华东	元/吨	6700.00	0.0%	-2.9%	4.7%	11.7%
醋酸乙烯:华东	元/吨	5750.00	0.9%	-0.9%	-14.2%	-3.8%
聚乙烯醇:安徽	元/吨	11000.00	0.0%	0.0%	0.0%	-8.3%
DEG:上海石化	元/吨	5500.00	0.0%	0.0%	-4.3%	13.4%

资料来源: wind, 国海证券研究所

表 9: 碳 3 产品价格跟踪表 (数据截至 6 月 21 日)

C3	单位	价格	周环比	月环比	较 24 年初	较 23 年同期
丙烯:FOB 韩国	美元/吨	836.00	0.6%	1.8%	3.1%	20.1%
丙烯:CFR 中国	美元/吨	871.00	1.2%	2.4%	3.6%	18.3%
丙烯	元/吨	7175.00	1.4%	2.9%	4.4%	19.1%
丙烷:CFR 华东	美元/吨	655.00	3.0%	2.3%	0.0%	23.1%
聚丙烯 PP:齐鲁石化	元/吨	8600.00	0.0%	0.0%	3.6%	13.2%
聚丙烯 PP 纤维:CFR 远东	美元/吨	924.00	-1.1%	0.5%	5.7%	14.2%
BOPP 双向拉伸聚丙烯(15U 光膜)	元/吨	10900.00	0.0%	0.0%	-0.9%	3.8%
丙烯酸	元/吨	6300.00	-0.4%	-3.1%	4.1%	17.8%
丙烯酸甲酯	元/吨	8550.00	0.0%	-2.8%	-12.3%	8.2%
丙烯酸乙酯	元/吨	9850.00	0.0%	10.7%	1.0%	11.3%
丙烯酸丁酯	元/吨	9400.00	-0.3%	4.4%	0.5%	13.6%
丙烯腈	元/吨	9500.00	0.0%	-8.7%	-2.1%	26.7%
丙酮	元/吨	8000.00	-0.9%	1.9%	13.5%	53.1%
正丁醇	元/吨	9300.00	2.2%	13.4%	4.5%	22.8%
辛醇	元/吨	9975.00	-1.0%	2.0%	-24.1%	2.6%

资料来源: wind, 国海证券研究所

表 10: 芳烃产品价格跟踪表 (数据截至 6 月 21 日)

芳烃	单位	价格	周环比	月环比	较 24 年初	较 23 年同期
纯苯:FOB 韩国	美元/吨	1025.00	-2.8%	-2.1%	16.1%	32.3%
纯苯:华东	元/吨	9545.00	0.8%	6.5%	31.8%	52.5%
甲苯:FOB 韩国	美元/吨	916.00	-0.8%	3.2%	8.3%	9.6%
苯乙烯:FOB 韩国	美元/吨	1124.00	-1.9%	-4.1%	11.2%	25.6%
苯乙烯:华东	元/吨	9355.00	-1.9%	-3.0%	10.6%	25.2%
苯酚:华东	元/吨	8250.00	1.2%	7.8%	10.0%	24.1%
双酚 A:华东	元/吨	10150.00	2.3%	3.6%	6.6%	10.9%
聚碳酸酯 PC	元/吨	17000.00	0.0%	2.4%	6.3%	4.3%
苯胺:华东	元/吨	12485.00	-0.8%	4.6%	13.0%	11.5%
环己酮:华东	元/吨	10450.00	0.2%	2.0%	7.2%	26.7%
己内酰胺:华东	元/吨	13000.00	-0.6%	-3.3%	-5.5%	7.4%
己二酸:华东	元/吨	9800.00	0.0%	3.2%	4.8%	13.3%
顺酐:国内	元/吨	6870.00	-4.8%	-0.7%	-11.0%	2.2%
苯酐:华东	元/吨	7900.00	-0.6%	-1.9%	4.6%	5.3%

通用级聚苯乙烯 GPPS	元/吨	10200.00	0.0%	0.5%	7.9%	20.0%
聚酰胺 6 (PA6)	元/吨	15000.00	-1.3%	-1.3%	0.0%	14.5%
聚酰胺 66 (PA66)	元/吨	21000.00	0.0%	-5.8%	2.4%	5.0%
邻苯二甲酸二辛酯 (DOP)	元/吨	10200.00	-1.4%	1.0%	-16.7%	1.5%
聚对苯二甲酸丁二醇酯 PBT	元/吨	21000.00	0.0%	-2.3%	-7.5%	-25.0%

资料来源: wind, 国海证券研究所

表 11: 橡胶产品价格跟踪表 (数据截至 6 月 21 日)

橡胶	单位	价格	周环比	月环比	较 24 年初	较 23 年同期
混合碳四: 齐鲁石化	元/吨	5500.00	0.0%	-5.2%	4.8%	1.9%
丁烷: CFR 华东	美元/吨	635.00	3.1%	2.4%	-5.2%	26.5%
丁酮: 华东	元/吨	7900.00	-1.3%	-10.2%	9.7%	10.5%
丁二烯: FOB 韩国	美元/吨	1450.00	0.0%	8.2%	51.0%	145.8%
丁二烯: 华东	元/吨	13800.00	0.0%	23.2%	56.8%	133.9%
MTBE	元/吨	6655.00	-0.1%	-5.7%	0.8%	-7.3%
顺丁橡胶: 齐鲁	元/吨	15800.00	0.0%	18.8%	28.5%	59.6%
SBS (815): 华东	元/吨	4250.00	0.0%	0.0%	-2.3%	-2.3%
丁基橡胶: 华东	元/吨	16666.00	0.0%	-1.4%	1.6%	3.5%
丁腈橡胶: 华东	元/吨	16100.00	0.3%	6.8%	5.1%	7.5%
丁苯橡胶: 华东	元/吨	14700.00	0.0%	16.7%	32.4%	38.7%
乙丙橡胶: 华东	元/吨	25280.00	0.0%	-0.9%	13.4%	22.3%

资料来源: wind, 国海证券研究所

表 12: 化纤产品价格跟踪表 (数据截至 6 月 21 日)

化纤	单位	价格	周环比	月环比	较 24 年初	较 23 年同期
PX: FOB 韩国	美元/吨	1018.00	0.2%	1.5%	2.3%	5.6%
PX: 齐鲁石化	元/吨	8700.00	0.0%	2.4%	1.2%	6.1%
PTA: 华东	元/吨	5950.00	-0.3%	0.7%	1.0%	4.9%
涤纶长丝 (POY 150D/48F)	元/吨	7850.00	0.0%	6.8%	3.3%	5.4%
涤纶长丝 (FDY 150D/96F)	元/吨	8350.00	0.3%	3.7%	2.1%	4.4%
涤纶长丝 (DTY 150D/48F)	元/吨	9350.00	0.3%	4.8%	5.1%	5.4%
涤纶短纤: 华东	元/吨	7593.33	1.2%	1.5%	4.0%	5.3%
聚酯切片: 华东	元/吨	6940.00	0.7%	1.3%	3.0%	3.6%
锦纶丝 (FDY): 华东	元/吨	18200.00	-1.1%	-0.5%	3.4%	10.6%
锦纶丝 (POY): 华东	元/吨	16950.00	-1.5%	-0.6%	1.8%	8.7%
锦纶丝 (DTY): 华东	元/吨	19300.00	-1.0%	-1.0%	2.4%	7.8%
锦纶切片 (常规纺): 华东	元/吨	14150.00	-1.7%	-3.1%	-2.7%	11.0%
粘胶短纤	元/吨	13300.00	1.5%	2.7%	5.1%	2.3%
腈纶短纤: 华东	元/吨	14600.00	0.0%	0.0%	0.0%	7.4%
棉短绒: 华东	元/吨	5550.00	-0.9%	1.8%	16.8%	19.4%
棉浆: 华东	元/吨	7549.00	0.0%	0.0%	-0.1%	0.0%
木浆: 国际	美元/吨	1030.00	3.0%	3.0%	13.2%	17.0%
涤纶工业丝 (1000D/192F): 高强度	元/吨	8450.00	0.0%	0.6%	1.8%	-0.6%
PVA	元/吨	13000.00	0.0%	0.0%	13.0%	23.8%

资料来源: wind, 国海证券研究所

表 13: 聚氨酯产品价格跟踪表 (数据截至 6 月 21 日)

聚氨酯	单位	价格	周环比	月环比	较 24 年初	较 23 年同期
TDI 甲苯二异氰酸酯:华北	元/吨	14300.00	-1.4%	-3.4%	-14.4%	-17.8%
聚合 MDI:华东	元/吨	17550.00	-1.7%	1.7%	14.0%	7.3%
纯 MDI:华东	元/吨	18650.00	-2.4%	0.5%	-5.1%	-3.6%
丁二醇(BDO):华东	元/吨	8850.00	0.0%	-1.7%	-5.7%	-20.4%
聚四亚甲基醚二醇(PTMEG):华东	元/吨	14500.00	0.0%	-4.9%	-15.9%	-24.9%
环氧丙烷:华东	元/吨	9050.00	0.6%	-6.2%	-3.5%	-4.7%
硬泡聚醚:华东	元/吨	9125.00	0.0%	-0.8%	-0.8%	-4.5%
软泡聚醚:华东	元/吨	9000.00	-0.3%	-2.4%	-3.2%	-8.6%
DMC 碳酸二甲酯	元/吨	4100.00	0.0%	0.0%	7.9%	-21.2%

资料来源: wind, 国海证券研究所

表 14: 盐化工产品价格跟踪表 (数据截至 6 月 21 日)

盐化工	单位	价格	周环比	月环比	较 24 年初	较 23 年同期
烧碱(32%离子膜):全国	元/吨	974.00	0.0%	0.2%	-2.0%	1.7%
液氯:国内	元/吨	181.00	-24.6%	-41.8%	44.8%	-589.2%
盐酸:华北	元/吨	280.00	0.0%	0.0%	-12.5%	55.6%
浓硝酸:江浙	元/吨	1907.00	-0.1%	-2.8%	-7.0%	10.2%
硫酸:全国	元/吨	570.00	0.0%	0.0%	7.5%	26.7%
轻质纯碱:华东	元/吨	2006.00	-3.5%	-5.0%	-25.9%	0.2%
重质纯碱:华东	元/吨	2180.00	-2.9%	-3.5%	-25.3%	0.8%

资料来源: wind, 国海证券研究所

表 15: 氟化工产品价格跟踪表 (数据截至 6 月 21 日)

氟化工	单位	价格	周环比	月环比	较 24 年初	较 23 年同期
R134a:巨化股份	元/吨	29000.00	-1.7%	-9.4%	5.5%	28.9%
二氯甲烷	元/吨	2630.00	0.0%	-1.5%	1.0%	-1.7%
三氯甲烷	元/吨	2900.00	0.0%	5.5%	41.5%	45.0%
三氯乙烯:华东	元/吨	4512.00	0.0%	-6.3%	-19.1%	-14.1%
R22:巨化股份	元/吨	33000.00	0.0%	10.0%	59.4%	61.0%
氟化铝:河南地区	元/吨	10700.00	0.0%	2.1%	10.9%	20.2%
冰晶石:河南地区	元/吨	6450.00	0.0%	0.0%	-0.8%	-5.1%
萤石粉-湿粉:华东	元/吨	3825.00	-0.6%	0.7%	8.5%	19.5%
无水氢氟酸:华东	元/吨	10825.00	0.0%	-1.8%	7.2%	16.4%

资料来源: wind, 国海证券研究所

表 16: 化肥产品价格跟踪表 (数据截至 6 月 21 日)

化肥	单位	价格	周环比	月环比	较 24 年初	较 23 年同期
尿素:华东	元/吨	2320.00	-0.9%	4.0%	-2.5%	10.5%
三聚氰胺:山东舜天	元/吨	6176.00	0.8%	-1.2%	-12.5%	-2.7%
氯化铵:德邦兴华	元/吨	500.00	0.0%	-7.4%	-26.5%	-16.7%
磷酸一铵:华东	元/吨	3600.00	0.0%	7.5%	-1.4%	28.6%
磷酸氢钙	元/吨	2651.00	2.6%	6.5%	17.3%	42.2%

磷酸二铵:华东	元/吨	3430.00	0.0%	2.4%	-2.8%	30.9%
氯化钾:华东	元/吨	2500.00	0.0%	3.3%	-12.3%	0.0%
硫酸钾:华东	元/吨	3600.00	1.4%	5.9%	0.0%	20.0%
复合肥(45%CL):华东	元/吨	2500.00	2.0%	4.2%	-9.1%	8.7%
复合肥(45%S):华东	元/吨	2900.00	1.8%	3.6%	-6.5%	7.4%

资料来源: wind, 国海证券研究所

表 17: 农药产品价格跟踪表 (数据截至 6 月 21 日)

农药	单位	价格	周环比	月环比	较 24 年初	较 23 年同期
草甘膦: 浙江新安化工	元/吨	25300.00	-0.8%	-3.1%	-2.7%	1.2%
纯吡啶: 华东	元/吨	24250.00	0.0%	0.0%	3.2%	47.0%
甘氨酸: 山东	元/吨	11100.00	0.0%	-1.8%	0.9%	-1.3%
毒死蜱: 江苏丰山集团(97%)	元/吨	35000.00	0.0%	-1.4%	2.9%	1.4%
百草枯: 42%母液实物价	万元/吨	1.28	-0.8%	-4.5%	-8.6%	13.3%
百草枯: 20%水剂实物价	万元/千升	1.10	0.0%	0.0%	0.0%	12.2%
乙基氯化物: 华东	元/吨	20000.00	0.0%	2.6%	14.3%	11.1%
三氯吡啶醇钠: 华东	万元/吨	3.10	0.0%	0.0%	0.0%	-8.8%
对硝基氯化苯: 安徽	元/吨	7800.00	0.0%	2.6%	4.7%	20.0%
2.4D: 华东	元/吨	14500.00	3.6%	13.7%	11.5%	16.0%
阿特拉津: 华东	元/吨	28000.00	0.0%	0.0%	0.0%	-6.7%
麦草畏: 华东	万元/吨	6.00	0.0%	0.0%	-2.4%	-10.4%
吡虫啉: 山东	万元/吨	7.60	-2.6%	-2.6%	-14.6%	-15.6%
2-氯-5-氯甲基吡啶: 华东	万元/吨	6.00	0.0%	-7.7%	-11.8%	-11.8%
草铵膦: 上海提货价	万元/吨	5.45	0.0%	-1.8%	-22.1%	-17.4%

资料来源: wind, 国海证券研究所

表 18: 煤化工产品价格跟踪表 (数据截至 6 月 21 日)

煤化工	单位	价格	周环比	月环比	较 24 年初	较 23 年同期
甲醇: 华东	元/吨	2532.50	-1.7%	-11.8%	1.2%	18.8%
甲醛: 华东	元/吨	1220.00	-0.8%	-2.4%	3.8%	15.1%
POM: 华东	元/吨	17500.00	0.0%	2.9%	12.9%	20.7%
二甲基甲酰胺(DMF): 江苏	元/吨	4700.00	0.0%	-3.1%	-9.6%	-3.1%
二甲基乙酰胺(DMAC): 华东	元/吨	8450.00	0.0%	0.0%	0.0%	0.0%
二甲醚: 华东	元/吨	3920.00	0.0%	-2.0%	6.8%	30.7%
合成氨: 江苏恒盛	元/吨	2812.00	-3.4%	-7.3%	-19.5%	4.3%

资料来源: wind, 国海证券研究所

表 19: 精细化工产品价格跟踪表 (数据截至 6 月 21 日)

精细化工	单位	价格	周环比	月环比	较 24 年初	较 23 年同期
DMF: 华东	元/吨	4500	-0.6%	-3.7%	-8.2%	0.0%
煤焦油: 山西	元/吨	3836	-2.3%	-16.5%	-8.4%	0.5%
炭黑: 江西黑猫 N330	元/吨	7550	0.0%	-8.5%	-7.4%	-4.4%
焦炭: 山西	元/吨	1765	0.0%	-2.8%	-23.8%	2.9%
金属硅: 云南 3303	元/吨	13850	-0.7%	-0.7%	-13.4%	-2.5%
电池级碳酸锂: 四川 99.5%min	元/吨	94250	-4.3%	-12.3%	-5.3%	-70.2%

工业级碳酸锂：四川 99.0%min	元/吨	91250	-3.4%	-11.4%	-1.4%	-69.7%
锂电池隔膜：中材科技 16um	元/平方米	0.44	0.0%	0.0%	-48.2%	-67.4%
锂电池电解液：全国均价	元/吨	20750	-2.1%	-2.6%	-1.2%	-48.1%
异丁烯	元/吨	11300	0.0%	-6.6%	9.7%	-4.2%
甲基丙烯酸甲酯(MMA)：华东	元/吨	15200	-1.6%	-5.6%	18.8%	34.5%

其他	单位	价格	周环比	月环比	较 24 年初	较 23 年同期
钛精矿：四川攀钢	元/吨	2560.00	0.0%	0.0%	3.2%	8.9%
钛白粉：锐钛型西南	元/吨	14000.00	-1.8%	-3.8%	4.5%	6.5%
钛白粉：金红石型西南	元/吨	15450.00	0.0%	-4.3%	-2.2%	0.7%
蛋氨酸：河北	元/公斤	21.50	0.0%	-0.9%	1.0%	26.8%
赖氨酸：河北 98.5%	元/公斤	10.30	2.0%	1.0%	9.6%	17.0%
赖氨酸：河北 70%	元/公斤	5.35	0.0%	2.9%	0.0%	-0.9%

资料来源：wind，国海证券研究所

表 20：重点产品价格跟踪表（数据截至 6 月 21 日）

价差	单位	价差	较上周	较上月	较上季度	较上年度
乙烯-石脑油	美元/吨	133.56	-11.8%	-22.4%	-34.4%	-29.6%
丙烯-石脑油	美元/吨	123.56	-15.7%	-9.8%	39.6%	-27.2%
丁二烯-石脑油	美元/吨	742.56	3.8%	13.2%	7.2%	1065.7%
纯苯-石脑油	美元/吨	332.56	-13.7%	-8.5%	10.8%	33.7%
甲苯-石脑油	美元/吨	208.56	-19.3%	2.2%	22.3%	-31.6%
PX-石脑油	美元/吨	310.56	-6.9%	-2.6%	12.3%	-28.4%
丙烯-丙烷×1.2	美元/吨	80.00	-25.5%	-6.3%	-25.2%	-30.8%
丁二烯-丁烷	元/吨	8297.93	-0.5%	41.5%	35.5%	359.7%
PTA-PX×0.655	元/吨	1200.30	6.0%	58.5%	8.7%	-3.5%
POY-MEG×0.34-PTA×	元/吨	1700.30	5.8%	18.7%	7.7%	-5.2%
FDY-MEG×0.34-PTA×	元/吨	2700.30	2.6%	15.8%	7.8%	1.2%
DTY-MEG×0.34-PTA×	元/吨	2000.00	-9.1%	-4.8%	-16.7%	-50.0%
聚乙烯价差	元/吨	1353.25	-6.9%	-13.0%	-18.3%	-10.7%
聚丙烯价差	元/吨	1459.70	1.4%	-19.7%	-17.6%	-52.4%
ABS 价差	元/吨	711.05	39.7%	147.5%	81.2%	-25.2%
PS 价差	元/吨	1810.77	19.7%	13.4%	19.2%	-57.0%
丁苯橡胶价差	元/吨	7322.44	-3.5%	-3.2%	11.6%	0.2%
顺丁橡胶-丁二烯	元/吨	2150.00	-15.7%	-29.5%	-18.9%	22.9%
丁酮-混合 C4	元/吨	305.00	3.4%	-33.7%	-57.9%	-87.2%
己二酸-纯苯	元/吨	990.50	-14.9%	-28.7%	2.9%	11.1%
丙烯酸-0.74×丙烯	元/吨	2431.50	4.2%	3.0%	7.5%	-10.4%
丙烯酸甲酯-丙烯酸×	元/吨	103.00	-39.1%	-52.2%	-87.0%	-82.0%
丙烯酸丁酯-丙烯酸×	元/吨	660.00	20.0%	-39.2%	-21.2%	-661.7%
甲醇-无烟煤×1.5	元/吨	907.34	-10.9%	-1.9%	-5.2%	73.0%
尿素-无烟煤×1.5	元/吨	1425.00	-6.6%	-12.3%	-17.4%	-9.5%
环氧乙烷-乙烯×0.73	元/吨	2807.75	-3.0%	-21.6%	-19.3%	-34.1%
环氧丙烷-丙烯×0.87	元/吨	2168.00	-2.6%	-5.8%	-22.4%	-26.6%
MTBE-混合丁烷×0.64-	元/吨	267.51	-74.7%	-26.7%	-9.9%	-85.2%
顺酐-丁烷×1.2	元/吨	-287.00	-5.5%	29.8%	-34.6%	-18.0%
MEG-0.71*环氧乙烷	元/吨	12052.50	0.8%	-4.0%	-5.5%	-3.3%

MDI 价差	元/吨	6585.28	-1.2%	-10.3%	-25.8%	-37.1%
TDI 价差	元/吨	1684.00	0.0%	32.3%	27.1%	-4.9%
聚醚价差	元/吨	5253.91	0.1%	10.1%	3.2%	-15.0%
苯胺价差	元/吨	2638.00	0.0%	-2.4%	-10.3%	-48.5%
BDO 价差	元/吨	1997.00	-2.8%	16.6%	-2.1%	-22.9%
DMF 价差	元/吨	2729.50	0.0%	-16.8%	-17.5%	-39.5%
PTMEG 价差	元/吨	2037.23	-0.2%	-11.3%	-28.0%	-41.4%
环氧氯丙烷价差	元/吨	-412.28	-13.0%	349.3%	-210.7%	-137.9%
环己酮价差	元/吨	-464.56	18.8%	-171.5%	1107.3%	-54.6%
黄磷价差	元/吨	1543.50	-6.1%	-11.5%	-12.3%	-13.8%
磷酸价差	元/吨	1384.00	-1.8%	-4.8%	-12.2%	-49.4%
三聚磷酸钠价差	元/吨	1836.25	3.3%	-12.4%	10.6%	3.2%
氢氟酸价差	元/吨	1607.50	0.0%	-3.4%	2.2%	11.0%
硝酸价差	元/吨	293.07	7.9%	88.5%	5.6%	-65.1%
二甲醚价差	元/吨	1680.25	0.3%	13.5%	17.1%	2.6%
醋酸价差	元/吨	-3884.00	2.0%	-5.0%	18.9%	40.2%
烧碱(32%离子膜)价差	元/吨	1085.15	-3.6%	-2.5%	19.0%	13.2%
纯碱价差	元/吨	1173.85	-1.6%	-8.2%	66.4%	24.2%
PVC(电石法)价差	元/吨	2856.46	1.1%	-0.2%	23.6%	-10.5%
PVC(乙烯法)价差	元/吨	1440.00	2.1%	-25.6%	-18.8%	69.0%
煤头合成氨价差	元/吨	2345.64	-2.3%	-16.0%	-16.1%	9.9%
气头合成氨价差	元/吨	1803.59	0.9%	4.4%	-4.5%	11.7%
气头尿素价差	元/吨	1060.00	8.2%	8.2%	10.4%	76.7%
煤头尿素价差	元/吨	1469.73	0.9%	35.3%	11.7%	71.0%
一铵价差	元/吨	1388.41	3.1%	4.6%	2.3%	0.4%
二铵价差	元/吨	1158.00	4.5%	13.0%	12.4%	83.8%
硫酸钾价差	元/吨	18973.00	-1.0%	-3.5%	-1.8%	4.9%
草甘膦价差	元/吨	4571.80	3.5%	29.5%	70.2%	45.3%
丙烯腈价差	元/吨	5470.50	0.0%	21.3%	3.6%	-14.4%
腈纶价差	元/吨	114.00	142.6%	-59.8%	-78.2%	-91.4%
棉浆粕价差	元/吨	5215.00	4.0%	7.2%	-5.6%	-6.0%
粘胶短纤价差	元/吨	4993.90	4.2%	7.6%	-1.8%	6.5%
粘胶长丝价差	元/吨	1711.86	0.5%	-27.1%	-21.4%	-57.4%
己内酰胺价差	元/吨	3533.01	-5.0%	-13.9%	-27.5%	-41.5%
锦纶长丝价差	元/吨	6441.70	-0.6%	1.3%	15.4%	51.2%
PVA 价差	元/吨	9678.15	-1.5%	-0.5%	7.3%	-4.7%

资料来源: wind, 国海证券研究所

4、本周重点关注个股

重点关注公司及盈利预测

重点公司 代码	股票 名称	2024/6/21 股价	EPS			PE			投资 评级
			2023	2024E	2025E	2023	2024E	2025E	
000301.SZ	东方盛虹	8.02	0.11	0.83	1.02	88.51	9.66	7.86	买入
000422.SZ	湖北宜化	12.52	0.60	0.77	0.94	4.24	16.24	13.26	未评级
000683.SZ	远兴能源	6.96	0.39	0.70	0.87	15.57	9.94	8.00	买入
000703.SZ	恒逸石化	7.05	0.13	0.26	0.33	56.58	27.12	21.36	买入
000822.SZ	山东海化	5.96	1.17	1.19	1.32	5.86	5.01	4.52	买入
000830.SZ	鲁西化工	11.82	0.43	1.30	1.84	23.48	9.09	6.42	买入
000902.SZ	新洋丰	11.93	1.00	1.07	1.36	12.31	11.15	8.77	买入
002001.SZ	新和成	19.30	0.87	1.31	1.60	19.39	14.73	12.06	买入
002064.SZ	华峰化学	7.25	0.53	0.92	0.74	13.44	7.88	9.86	买入
002170.SZ	芭田股份	6.17	0.29	0.70	0.88	19.03	8.81	7.01	买入
002221.SZ	东华能源	8.34	0.10	0.19	0.34	107.86	43.94	24.62	未评级
002258.SZ	利尔化学	8.31	0.75	0.76	0.86	15.87	10.93	9.66	买入
002381.SZ	双箭股份	6.69	0.59	0.75	0.97	12.90	8.92	6.90	买入
002391.SZ	长青股份	4.47	0.11	0.62	0.75	55.97	7.21	5.96	买入
002409.SZ	雅克科技	65.19	1.38	2.08	2.80	45.77	31.38	23.27	买入
002493.SZ	荣盛石化	9.75	0.12	0.48	0.65	90.49	20.31	15.00	买入
002539.SZ	云图控股	7.36	0.74	0.88	1.04	11.17	8.36	7.08	买入
002597.SZ	金禾实业	20.82	1.27	1.40	1.81	17.74	14.87	11.50	买入
002601.SZ	龙佰集团	18.65	1.38	1.73	2.13	12.67	10.78	8.76	买入
002637.SZ	赞宇科技	8.58	0.19	0.70	0.91	57.43	12.26	9.43	买入
002643.SZ	万润股份	10.63	0.84	0.84	1.01	20.22	12.65	10.52	买入
002648.SZ	卫星化学	18.14	1.42	1.84	2.23	10.37	9.86	8.13	买入
002749.SZ	国光股份	15.99	0.69	0.84	1.04	17.25	19.03	15.40	未评级
002838.SZ	道恩股份	9.59	0.94	1.23	0.69	41.00	7.80	13.88	买入
002895.SZ	川恒股份	18.24	1.53	1.88	2.29	12.44	9.70	7.97	买入
002984.SZ	森麒麟	25.45	2.01	2.18	2.57	15.68	11.67	9.90	买入
300121.SZ	阳谷华泰	7.91	0.75	0.99	1.28	11.93	7.99	6.18	买入
300285.SZ	国瓷材料	18.84	0.57	0.74	1.01	40.78	25.46	18.65	买入
300487.SZ	蓝晓科技	44.80	1.43	1.94	2.64	37.37	23.09	16.97	买入
300505.SZ	川金诺	12.73	1.54	0.75	4.37	—	16.98	2.91	买入
300596.SZ	利安隆	28.07	1.58	2.10	2.64	18.72	13.37	10.63	买入
600096.SH	云天化	19.82	2.47	2.61	2.79	6.33	7.59	7.10	买入
600141.SH	兴发集团	19.93	1.25	1.83	2.19	14.71	10.89	9.10	买入
600143.SH	金发科技	6.84	0.12	0.58	0.76	67.41	11.79	9.00	买入
600160.SH	巨化股份	22.49	0.35	1.13	1.48	47.18	19.90	15.20	买入
600309.SH	万华化学	83.30	5.36	6.27	8.16	14.34	13.29	10.21	买入
600346.SH	恒力石化	13.77	0.98	1.41	1.71	13.43	9.77	8.05	买入
600409.SH	三友化工	5.13	0.27	0.39	0.59	20.04	13.15	8.69	买入
600426.SH	华鲁恒升	26.89	1.69	2.46	2.85	16.38	10.93	9.44	买入
600486.SH	扬农化工	56.30	3.87	4.00	4.90	16.39	14.08	11.49	买入
600989.SH	宝丰能源	16.33	0.77	1.09	1.92	19.17	14.98	8.51	买入
601058.SH	赛轮轮胎	14.08	1.01	1.32	1.52	11.86	10.67	9.26	买入
601117.SH	中国化学	8.18	0.89	0.98	1.15	7.16	8.35	7.11	买入
601233.SH	桐昆股份	15.58	0.34	1.16	1.73	45.77	13.43	9.01	买入
601966.SH	玲珑轮胎	19.04	0.95	1.59	1.89	20.38	11.97	10.07	买入
603078.SH	江化微	13.95	0.37	0.34	0.45	58.70	40.48	30.77	未评级
603225.SH	新凤鸣	15.19	0.72	1.21	1.55	20.00	12.55	9.80	买入
603737.SH	三棵树	39.24	1.55	1.25	1.69	144.58	31.42	23.28	未评级
688323.SH	瑞华泰	10.63	0.04	0.21	0.51	—	50.62	20.84	买入

资料来源：Wind 资讯，国海证券研究所（未评级公司盈利预测取自万得一致预期；本标的列表按照股票代码排序）

5、风险提示

宏观经济变化；油价震荡变化；环保趋严；产品价格大幅波动；重点关注公司业绩不达预期。

【化工小组介绍】

李永磊，化工行业首席分析师，天津大学应用化学硕士。7年化工实业工作经验，8年化工行业研究经验。
董伯骏，化工联席首席分析师，清华大学化工系硕士、学士。2年上市公司资本运作经验，4年半化工行业研究经验。

【策略研究小组介绍】

胡国鹏，研究所副所长，策略组首席分析师，15年策略研究经验，十四届新财富策略研究入围，西南财经大学金融学硕士，金融界《慧眼识券商》行业配置榜连续5年前五。2010-2014年策略高级分析师，2014-2021年首席分析师、所长助理。侧重经济形势分析、市场趋势研判和行业配置。

【分析师承诺】

李永磊，董伯骏，胡国鹏，本报告中的分析师均具有中国证券业协会授予的证券投资咨询执业资格并注册为证券分析师，以勤勉的职业态度，独立，客观的出具本报告。本报告清晰准确的反映了分析师本人的研究观点。分析师本人不曾因，不因，也将不会因本报告中的具体推荐意见或观点而直接或间接收取到任何形式的补偿。

【国海证券投资评级标准】

行业投资评级

推荐：行业基本面向好，行业指数领先沪深300指数；
中性：行业基本面稳定，行业指数跟随沪深300指数；
回避：行业基本面向淡，行业指数落后沪深300指数。

股票投资评级

买入：相对沪深300指数涨幅20%以上；
增持：相对沪深300指数涨幅介于10%~20%之间；
中性：相对沪深300指数涨幅介于-10%~10%之间；
卖出：相对沪深300指数跌幅10%以上。

【免责声明】

本报告的风险等级定级为R3，仅供符合国海证券股份有限公司（简称“本公司”）投资者适当性管理要求的客户（简称“客户”）使用。本公司不会因接收人收到本报告而视其为客户。客户及/或投资者应当认识到有关本报告的短信提示、电话推荐等只是研究观点的简要沟通，需以本公司的完整报告为准，本公司接受客户的后续问询。

本公司具有中国证监会许可的证券投资咨询业务资格。本报告中的信息均来源于公开资料及合法获得的相关内部外部报告资料，本公司对这些信息的准确性及完整性不作任何保证，不保证其中的信息已做最新变更，也不保证相关的建议不会发生任何变更。本报告所载的资料、意见及推测仅反映本公司于发布本报告当日的判断，本报告所指的证券或投资标的的价格、价值及投资收入可能会波动。在不同时期，本公司可发出与本报告所载资料、意见及推测不一致的报告。报告中的内容和意见仅供参考，在任何情况下，本报告中所表达的意见并不构成对所述证券买卖的出价和征价。本公司及其本公司员工对使用本报告及其内容所引发的任何直接或间接损失概不负责。本公司或关联机构可能会持有报告中所提到的公司所发行的证券头寸并进行交易，还可能为这些公司提供或争取提供投资银行、财务顾问或者金融产品等服务。本公司在知晓范围内依法合规地履行披露义务。

【风险提示】

市场有风险，投资需谨慎。投资者不应将本报告视为作出投资决策的唯一参考因素，亦不应认为本报告可以取代自己的判断。在决定投资前，如有需要，投资者务必向本公司或其他专业人士咨询并谨慎决策。在任何情况下，本报告中的信息或所表述的意见均不构成对任何人的投资建议。投资者务必注意，其据此做出的任何投资决策与本公司、本公司员工或者关联机构无关。

若本公司以外的其他机构（以下简称“该机构”）发送本报告，则由该机构独自为此发送行为负责。通过此途径获得本报告的投资者应自行联系该机构以要求获悉更详细信息。本报告不构成本公司向该机构之客户提供的投资建议。

任何形式的分享证券投资收益或者分担证券投资损失的书面或口头承诺均为无效。本公司、本公司员工或者关联机构亦不为该机构之客户因使用本报告或报告所载内容引起的任何损失承担任何责任。

【郑重声明】

本报告版权归国海证券所有。未经本公司的明确书面特别授权或协议约定，除法律规定的情况外，任何人不得对本报告的任何内容进行发布、复制、编辑、改编、转载、播放、展示或以其他方式非法使用本报告的部分或者全部内容，否则均构成对本公司版权的侵害，本公司有权依法追究其法律责任。