

# 农林牧渔

证券研究报告  
2024年06月30日

## 2024年第25周周报：猪价反转趋势明确，重视生猪大周期！

投资评级

行业评级 强于大市(维持评级)  
上次评级 强于大市

作者

**吴立** 分析师  
SAC 执业证书编号：S1110517010002  
wuli1@tfzq.com

**陈潇** 分析师  
SAC 执业证书编号：S1110519070002  
chenx@tfzq.com

**林逸丹** 分析师  
SAC 执业证书编号：S1110520110001  
linyidan@tfzq.com

**陈炼** 联系人  
chenlian@tfzq.com

行业走势图



资料来源：聚源数据

相关报告

- 《农林牧渔-行业研究周报:2024年第24周周报:极端天气对农业板块有何影响?》2024-06-23
- 《农林牧渔-行业专题研究:宠物经济核心七问:空间?创新?618战绩?》2024-06-17
- 《农林牧渔-行业研究周报:2024年第23周周报:重视预期差,重视本轮生猪周期景气度!》2024-06-16

### 1、生猪板块：出栏均重环比下降，大周期反转趋势不变！

1) 本周猪价小幅回调。截至6月29日，全国生猪均价17.73元/kg，较上周末下跌3.48%（智农通）；本周7kg仔猪价格和50kg二元母猪价格分别为645元/头和1619元/头，仔猪补栏旺季基本进入尾声，仔猪价格持续回落。供应端，本周出栏均重为125.99kg（环比-0.3kg），养殖主体多顺势出栏，南方部分区域受雨水增加影响，90kg以下生猪出栏占比提升。需求端，近期猪价回调后二育情绪有所增强，天气炎热导致鲜肉需求处于阶段低位，本周样本屠宰企业日均宰量较上周上升1.76%。预计后续供应压力或加速减少（23年下半年能繁存栏量降幅呈逐月放大趋势），猪价反转趋势有望强化。

2) 本轮周期供应断档期已在近期加速体现且本轮猪价上涨并未结束，重视预期差，重视空间！从2024年头均市值看，其中巨星农牧、牧原股份3000-4000元/头；温氏股份2000-3000元/头；新希望、新五丰、华统股份、唐人神、德康农牧、天康生物1000-2000元/头；估值处在历史相对底部区间，预计多股头均市值仍有显著上涨空间（数据截止6月28日）。标的上，当前阶段，【板块β配置、重视核心资产】，大猪首推【温氏股份】、【牧原股份】、其次建议关注【新希望】；小猪建议关注：【华统股份】、【神农集团】、【天康生物】、【巨星农牧】、【唐人神】、【德康农牧】、【新五丰】等。

### 2、禽板块：白鸡黄鸡，重视估值低位和弹性！

1) 白鸡：祖代引种缺口已成，重视预期差。①海外引种压力持续，近日海外禽流感加重，或进一步限制引种及鸡肉进口。②本周苗价持平，毛鸡价格微跌。截止6月29日，山东大厂商品代苗报价2.5元/羽（取区间中值），较上周末降0.1元/羽；山东区域主流毛鸡均价3.50元/斤，较上周末持平（数据来源：家禽信息PIB公众号）。③投资建议：祖代引种收缩已持续两年，缺口已成，中游去库存逻辑逐步兑现；商品代鸡苗供给已边际下滑，预计2024年景气上行。首推【圣农发展】，建议关注【益生股份】、【民和股份】、【禾丰股份】、【仙坛股份】等。

2) 黄鸡：供给收缩确定，重视需求端恢复带来的价格弹性。①产能为2018年以来最低区间。截止5月19日当周，在产父母代存栏量1323万套，周环比-0.4%，同比-3.5%（数据来源：中国畜牧业协会）；②鸡价环比微增。截止6月29日当周，安徽肉鸡（中速公鸡）13元/公斤，周环比-0.4元/公斤（数据来源：新牧网公众号）；③投资建议：供给端出清彻底，在产父母代存栏量处近5年低位。散户资金流紧张，短期快速上产能可能性低。2024年猪价景气上行，黄鸡价格有望明显提振，弹性可观。建议关注【温氏股份】、【立华股份】。

### 3、后周期：饲料板块，重点推荐基本面拐点+估值相对底部的海大集团；动保板块，重视新大单品打开盈利空间！

1) 饲料板块：重点推荐【海大集团】。水产养殖/水产料历经2+年低谷，养殖饲料产能明显去化，今年水产料景气有望改善。本周草鱼/罗非/生鱼/加州鲈/黄颡/南美白对虾塘口均价环比+0.1%/-0.4%/+0%/+0%/+1.7%/-1.5%，同比+9%/+38%/+29%/+23%/+46%/+3%。原材料大幅波动下海大强化市场主动攻击策略，市占率加速提升，量价弹性凸显。短期看，南方持续降雨影响，影响局部地区饲料及出鱼节奏，目前影响相对可控，后续仍需关注暴雨台风及可能引发的局部洪灾等后续影响；中长期看，海大基本面拐点+估值性价比突出，重点推荐！

2) 动保板块：养殖后周期机遇即将到来，新需求持续扩容市场。随着猪价上涨趋势已现，养殖利润回升有望带动养殖场/户使用疫苗积极性，动保公司业绩有望底部回升。此外，在宠物疫苗国产替代及非瘟疫苗等新赛道上的扩容有望为动保行业带来新的增长空间，其中宠物疫苗中的猫三联产品或是今年各家动保企业发展的主力产品；在非瘟疫苗赛道上，若未来技术路径能做到有效性和安全性兼备，预计也可带来超百亿的市场。重点推荐：【中牧股份】、【科前生物】、【生物股份】、【普莱柯】，建议关注：【金河生物】、【瑞普生物】、【回盛生物】。

### 4、种植板块：关注黄淮海旱情和南方雨情对种植的影响，重视种植产业链！

1) 种子：高温干旱影响黄淮海，极端降水或影响南方部分地区。①黄淮海地区正值夏播高峰期，近期持续高温干旱对农业生产造成的不利影响。②南方持续降雨，部分地区水稻等农田受损严重，农业农村部派出工作组赴受灾较重的8省份指导各地做好防汛抗洪。③截至6月28日，国内玉米现货价格达2480元/吨，周度上涨0.78%，月度上涨1.73%。粮价上涨预期或提升种植板块关注度。

2) 低空经济：四部门联合发文开启低空经济产业发展元年，农业低空领域大有可为。工信部等四部门联合发文，提出到2030年通用航空装备全面融入人民生活各领域，成为低空经济增长的强大推动力，形成万亿级市场规模。在农业领域，可以利用低空无人机等技术进行农田灌溉、植保喷洒等作业，同时还可以应用于森林防火、环境监测等资源监测场景。农业低空经济应用场景众多，市场空间广阔。我们认为，随着低空经济政策持续落地，农业低空产业有望迅速发展，植保无人机等相关产业标的有望持续受益。

3) 重点推荐：①种子：【隆平高科】、【大北农】、【登海种业】、【荃银高科】。②农资：【新洋丰】（与化工组联合覆盖）。建议关注：③种植：【苏垦农发】。④农业节水：【大禹节水】。⑤农业低空经济：【中农立华】、【诺普信】。

### 5、宠物板块：国产品牌持续崛起，宠物食品出口趋势持续向好！

1) 国产品牌持续崛起，上市公司国产品牌高速增长，关注618宠物品牌成绩。618彰显宠物经济火热，淘宝天猫发布了618全阶段宠物类目战报数据，猫全价风干/烘焙粮成交同比增长超110%；猫全价处方粮成交同比增长超60%；麦富迪和弗列加特均入选天猫宠物品牌成交榜TOP10宠物品牌，其中麦富迪位列第1。抖音全阶段榜单来看，麦富迪、喵梵思、卫仕三个国产品牌位列销售额榜单TOP3。

2) 宠物食品出口持续增长，彰显出口业务景气。根据海关数据，2024年1-5月，我国共计出口12.5万吨，yoy+24%，人民币口径下实现出口39.46亿美元，yoy+22%。

3) 我们认为，我国宠物经济蓬勃发展，国产品牌崛起快速。重点推荐【乖宝宠物】、【中宠股份】、【佩蒂股份】、【路斯股份】等。

**风险提示：政策风险；疫病风险；农产品价格波动；极端天气；进口变动。**

## 1. 生猪板块：出栏均重环比下降，大周期反转趋势不变！

1) **本周猪价小幅回调。**截至6月29日，全国生猪均价17.73元/kg，较上周末下跌3.48%（智农通）；本周7kg仔猪价格和50kg二元母猪价格分别为645元/头和1619元/头，仔猪补栏旺季基本进入尾声，仔猪价格持续回落。供应端，本周出栏均重为125.99kg（环比-0.3kg），养殖主体多顺势出栏，南方部分地区受雨水增加影响，90kg以下生猪出栏占比提升。需求端，近期猪价回调后二育情绪有所增强，天气炎热导致鲜肉需求处于阶段低位，本周样本屠宰企业日均宰量较上周上升1.76%。预计后续供应压力或加速减少（23年下半年能繁存栏量降幅呈逐月放大趋势），猪价反转趋势有望强化。

2) **本轮周期供应断档期已在近期加速体现且本轮猪价上涨并未结束，重视预期差，重视空间！**从2024年头均市值看，其中巨星农牧、牧原股份3000-4000元/头；温氏股份2000-3000元/头；新希望、新五丰、华统股份、唐人神、德康农牧、天康生物1000-2000元/头；估值处在历史相对底部区间，预计多股头均市值仍有显著上涨空间（数据截止6月28日）。标的上，当前阶段，【板块β配置、重视核心资产】，大猪首推【温氏股份】、【牧原股份】、其次建议关注【新希望】；小猪建议关注：【华统股份】、【神农集团】、【天康生物】、【巨星农牧】、【唐人神】、【德康农牧】、【新五丰】等。

## 2. 禽板块：白鸡黄鸡，重视估值低位和弹性！

1) **白鸡：祖代引种缺口已成，重视预期差。**①海外引种压力持续，近日海外禽流感加重，或进一步限制引种及鸡肉进口。②本周苗价持平，毛鸡价格微跌。截止6月29日，山东大厂商代苗报价2.5元/羽（取区间中值），较上周末降0.1元/羽；山东区域主流毛鸡均价3.50元/斤，较上周末持平（数据来源：家禽信息 PIB 公众号）。③投资建议：祖代引种收缩已持续两年，缺口已成，中游去库存逻辑逐步兑现；商品代鸡苗供给已边际下滑，预计2024年景气上行。首推【圣农发展】，建议关注【益生股份】、【民和股份】、【禾丰股份】、【仙坛股份】等。

2) **黄鸡：供给收缩确定，重视需求端恢复带来的价格弹性。**①产能为2018年以来最低区间。截止5月19日当周，在产父母代存栏量1323万套，周环比-0.4%，同比-3.5%（数据来源：中国畜牧业协会）；②鸡价环比微增。截止6月29日当周，安徽肉鸡（中速公鸡）13元/公斤，周环比-0.4元/公斤（数据来源：新牧网公众号）；③投资建议：供给端出清彻底，在产父母代存栏量处近5年低位。散户资金流紧张，短期快速上产能可能性低。2024年猪价景气上行，黄鸡价格有望明显提振，弹性可观。建议关注【温氏股份】、【立华股份】。

## 3. 后周期：饲料板块，重点推荐基本面拐点+估值相对底部的海大集团；动保板块，重视新大单品打开盈利空间！

1) **饲料板块：重点推荐【海大集团】。**水产养殖/水产料历经2+年低谷，养殖饲料产能明显去化，今明年水产料景气有望改善。本周草鱼/罗非/生鱼/加州鲈/黄颡/南美白对虾塘口均价环比+0.1%/-0.4%/+0%/+0%/+1.7%/-1.5%，同比+9%/+38%/+29%/+23%/+46%/+3%。原材料大幅波动下海大强化市场主动攻击策略，市占率加速提升，量价利弹性凸显。短期看，南方持续降雨影响，影响局部地区喂料及出鱼节奏，目前影响相对可控，后续仍需关注暴雨台风及可能引发的局部洪灾等后续影响；中长期看，海大基本面拐点+估值性价比突出，重点推荐！

2) **动保板块：养殖后周期机遇即将到来，新需求持续扩容市场。**随着猪价上涨趋势已现，养殖利润回升有望带动养殖场/户使用疫苗积极性，动保公司业绩有望底部回升。此外，在宠物疫苗国产替代及非瘟疫苗等新赛道上的扩容有望为动保行业带来新的增长空间，其中宠物疫苗中的猫三联产品或是今年各家动保企业发力的主力产品；在非瘟疫苗赛道上，若未

来技术路径能做到有效性和安全性兼得，预计也可带来超百亿的市场。重点推荐：【中牧股份】、【科前生物】、【生物股份】、【普莱柯】，建议关注：【金河生物】、【瑞普生物】、【回盛生物】。

#### 4. 种植板块：关注黄淮海旱情和南方雨情对种植的影响，重视种植产业链！

1) 种子：高温干旱影响黄淮海，极端降水或影响南方部分区域。①黄淮海地区正值夏播高峰期，近期持续高温干旱对农业生产造成的不利影响。②南方持续降雨，部分区域水稻等农田受损严重，农业农村部派出工作组赴受灾较重的 8 省份指导各地做好防汛抗洪。③截至 6 月 28 日，国内玉米现货价格达 2480 元/吨，周度上涨 0.78%，月度上涨 1.73%。粮价上涨预期或提升种植板块关注度。

2) 低空经济：四部门联合发文开启低空经济产业发展元年，农业低空领域大有可为。工信部等四部门联合发文，提出到 2030 年通用航空装备全面融入人民生活各领域，成为低空经济增长的强大推动力，形成万亿级市场规模。在农业领域，可以利用低空无人机等技术进行农田灌溉、植保喷洒等作业，同时还可以应用于森林防火、环境监测等资源监测场景。农业低空经济应用场景众多，市场空间广阔。我们认为，随着低空经济政策持续落地，农业低空产业有望迅速发展，植保无人机等相关产业标的有望持续受益。

3) 重点推荐：①种子：【隆平高科】、【大北农】、【登海种业】、【荃银高科】。②农资：【新洋丰】（与化工组联合覆盖）。建议关注：③种植：【苏垦农发】。④农业节水：【大禹节水】。⑤农业低空经济：【中农立华】、【诺普信】。

#### 5. 宠物板块：国产品牌持续崛起，宠物食品出口趋势持续向好！

1) 国产品牌持续崛起，上市公司国产品牌高速增长，关注 618 宠物品牌成绩。618 彰显宠物经济火热，淘宝天猫发布了 618 全阶段宠物类目战报数据，猫全价风干/烘焙粮成交同比增长超 110%；猫全价处方粮成交同比增长超 60%；麦富迪和弗列加特均入选天猫宠物品牌成交榜 TOP10 宠物品牌，其中麦富迪位列第 1。抖音全阶段榜单来看，麦富迪、喵梵思、卫仕三个国产品牌位列销售额榜单 TOP3。

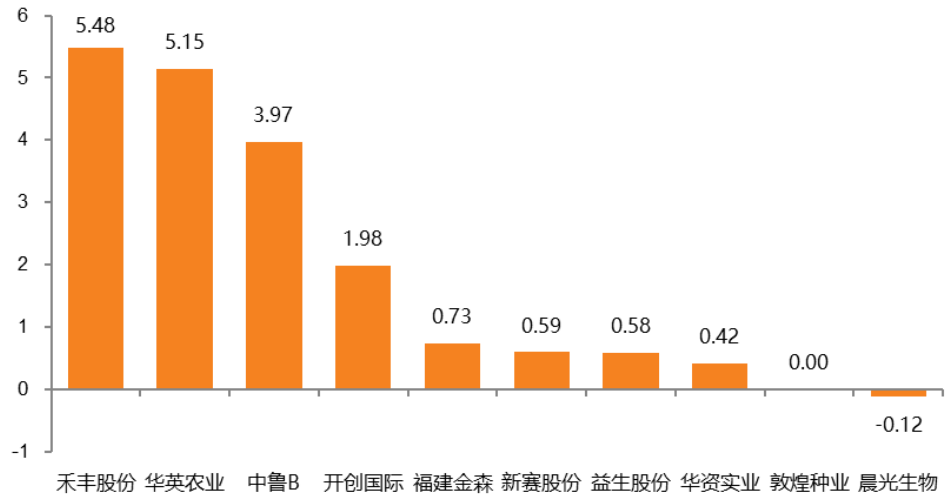
2) 宠物食品出口连续增长，彰显出口业务景气。根据海关数据，2024 年 1-5 月，我国共计出口 12.5 万吨，yoy+24%，人民币口径下实现出口 39.46 亿元，yoy+22%。

3) 我们认为，我国宠物经济蓬勃发展，国产品牌崛起快速。重点推荐【乖宝宠物】、【中宠股份】、【佩蒂股份】、【路斯股份】等。

## 6. 农业板块表现

最新交易周(2024年6月24日-2024年6月28日),农林牧渔行业-2.97%,同期沪深300、上证综指、深证成指变动分别为-0.97%、-1.03%、-2.38%。个股中,涨幅靠前的为:禾丰股份+5.48%、华英农业+5.15%、中鲁B+3.97%、开创国际+1.98%、福建金森+0.73%、新赛股份+0.59%、益生股份+0.58%、华资实业+0.42%、敦煌种业0.00%、晨光生物-0.12%。

图 1: 本周行业内公司涨幅排名(%)



资料来源: wind, 天风证券研究所

表 1: 农业及子行业与大盘相对走势情况(%)

2024/6/28	1 周	1 个月	3 个月	6 个月	1 年
沪深 300	-0.97	-4.79	-1.17	3.76	-9.98
深证成指	-2.38	-6.93	-4.05	-3.73	-19.40
上证综指	-1.03	-5.01	-0.86	1.81	-6.96
农林牧渔	-2.97	-13.95	-6.01	-12.44	-15.56
种子生产	-3.33	-14.82	-21.40	-29.57	-37.57
水产养殖	-3.73	-22.39	-32.48	-39.62	-41.37
林业	-2.41	-27.54	-32.47	-41.44	-38.92
饲料	-2.91	-15.22	-5.24	-14.68	-18.15
果蔬加工	-2.12	-21.37	-1.63	-6.50	3.05
粮油加工	-2.06	-12.78	-10.95	-20.56	-30.96
养殖业	-3.13	-12.34	-0.66	-4.18	-4.29

资料来源: wind, 天风证券研究所(注: 林业为中信分类)

### 6.1 本周上市公司重点公告

1) 禾丰股份《关于以集中竞价交易方式回购公司股份暨推动落实“提质增效重回报”行动方案的公告》: 公司拟以自有资金、集中竞价方式回购 1.5~3 亿元, 回购价格不超过 10 元/股, 回购数量 1500~3000 万股。此外公司承诺董监高、控股股东及持股 5%以上的股东在未来 3~6 个月内无减持计划。

2) ST 天邦《关于控股股东股权质押的公告》: 公司控股股东张邦辉质押 3,000 万股用于归还即将到期借款, 占其所持股份的 9.10%, 占公司总股本的 1.35%。至此张邦辉累计质押 15800 万股, 占其所持股份 47.9%, 占总股本 7.1%。



3) 益生股份《2024 年员工持股计划(草案)》：本次持股计划筹集总额不超过 1000 万元，可持有股数上限为 116 万股（占总股本 0.1%），锁定期 1 年。参与人数不超过 315 人，包括董事长、副董事长、总裁等 10 位高管。资金来源为公司已计提的拟向本员工持股计划持有人发放的激励基金。

4) 苏垦农发《关于高级管理人员和监事辞职的公告》：公司财务总监陶应美先生（因工作变动）、监事臧旭女士（因达到法定退休年龄）辞职，两人均未直接或间接持有公司股份。

5) 金河生物《关于控股股东部分股份质押的公告》：为降低融资成本，金河控股拟对其与质权人华西证券合计质押的 1.15 亿股全部陆续进行置换性质押，预计将于本月底前完成全部质押，届时金河控股融资规模不变，整体质押率将不超过 60%。

6) \*ST 傲农《2024 年 5 月公司担保情况的公告》：截至 5 月 31 日，公司及下属全资、控股子公司实际对外担保余额 12.4 亿元，占净资产 129%；公司对下属全资、控股子公司实际担保余额为 56.24 亿元，占净资产 584%；下属全资、控股子公司为公司其他下属全资、控股子公司实际担保余额为 13.1 亿元，占净资产 135.5%。

7) 正虹科技《关于公司挂牌转让子公司股权的进展公告》：公司已成功通过挂牌向田世杰转让其全资子公司唐山正虹股权，转让价格为 944 万元。交易完成后，公司将不再持有唐山正虹的股权。

## 6.2 产业链梳理

### 6.2.1 生猪产业链

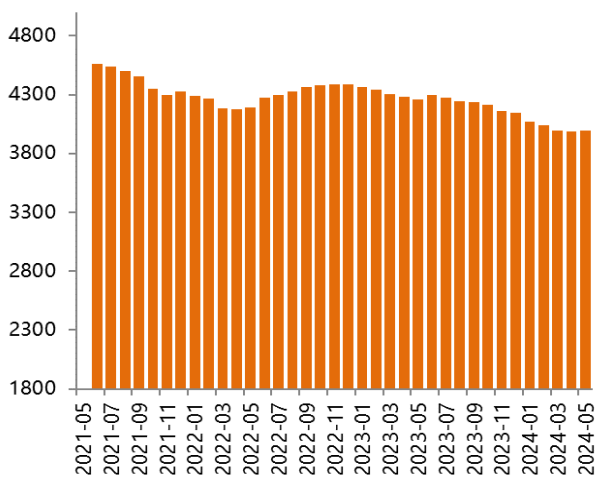
表 2：生猪产业链各环节价格情况

	2024/6/21	2024/6/28	年同比	周环比	年初至今涨跌幅
猪饲料					
其中：育肥猪配合料（元/kg）	3.47	3.47	-7.96%	0.00%	-6.47%
猪价					
其中：出栏肉猪（元/kg）	18.56	17.68	27.01%	-4.74%	24.24%
猪肉（元/kg）	23.82	22.85	27.23%	-4.07%	22.98%
三元仔猪（元/公斤）	52.87	50.47	52.93%	-4.54%	149.83%
二元母猪（元/公斤）	32.31	32.35	2.83%	0.12%	8.45%
猪料比					
其中：猪料比价	5.35	5.1	37.84%	-4.67%	33.51%
猪粮比价	7.72	7.32	45.53%	-5.18%	30.02%
能繁母猪存栏量（万头）	3996	3996	-6.15%	0.00%	-3.52%

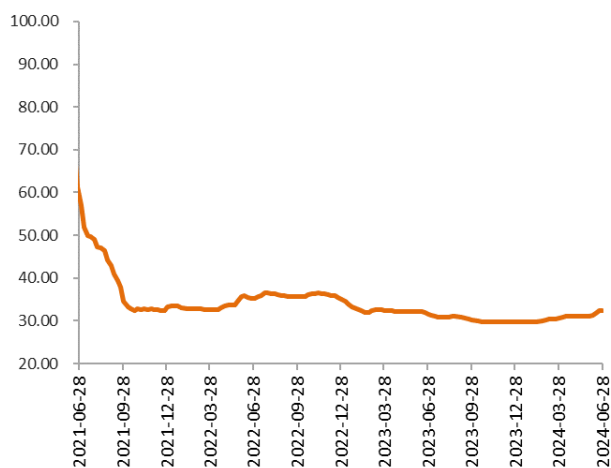
资料来源：农业农村部，wind，涌益咨询，天风证券研究所（备注：2024 年 6 月 21 日和 2024 年 6 月 28 日能繁母猪存栏量均采用 5 月 30 日数据）

图 2：能繁母猪存栏量（万头）

图 3：二元母猪价格（元/头）



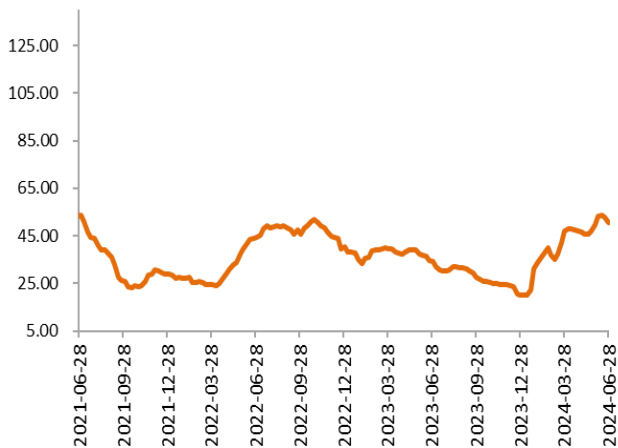
资料来源：农业农村部，天风证券研究所（备注：能繁母猪存栏量最新数据更新至2024年5月）



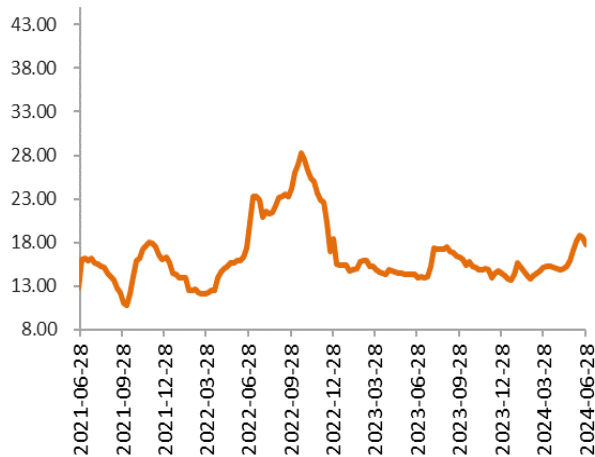
资料来源：中国政府网，天风证券研究所

图 4：仔猪价格走势（元/公斤）

图 5：出栏肉猪价格（元/公斤）



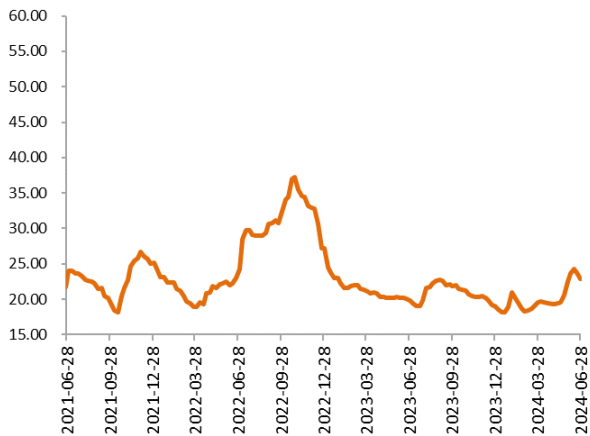
资料来源：涌益咨询，wind，天风证券研究所



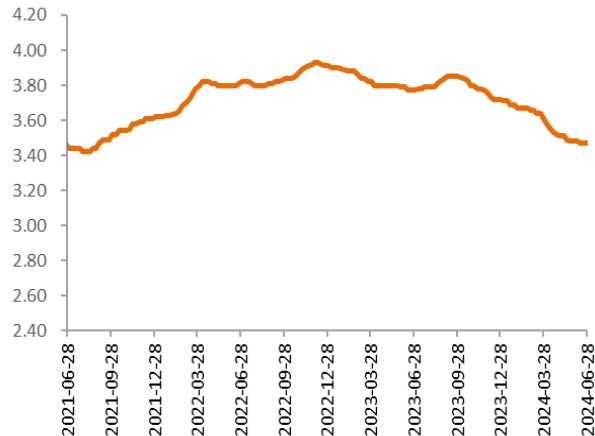
资料来源：涌益咨询，wind，天风证券研究所

图 6：普通猪肉价格（元/公斤）

图 7：全国猪用配合料价格走势（元/公斤）



资料来源：涌益咨询，wind，天风证券研究所



资料来源：中国畜牧业信息网，天风证券研究所

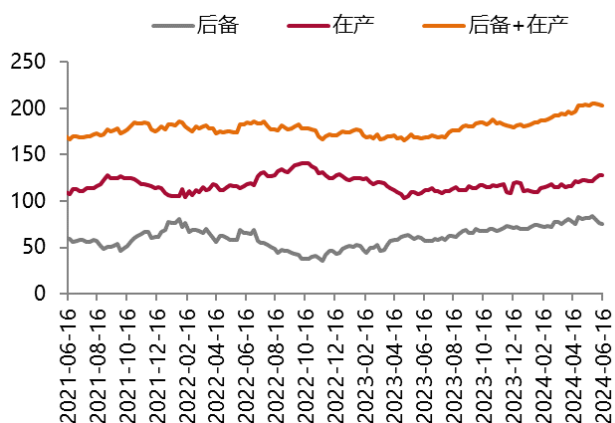
### 6.2.2 禽业产业链

表 3：肉禽产业链各环节价格情况

	2024/6/21	2024/6/28	年同比	周环比
<b>禽饲料</b>				
其中：肉鸡配合饲料（元/吨）	3.65	3.65	-6.89%	0.00%
<b>禽苗</b>				
其中：山东潍坊肉鸡苗（元/羽）	2.45	2.4	-4.00%	-2.04%
山东烟台肉鸡苗（元/羽）	2.6	2.5	-7.41%	-3.85%
山东青岛鸡苗（元/羽）	2.1	2.05	-4.65%	-2.38%
泰安六和鸭苗（元/羽）	2.6	2.8	-20.00%	7.69%
山东潍坊鸭苗（元/羽）	2.6	2.8	-20.00%	7.69%
河南南阳鸭苗（元/羽）	2.6	2.8	-20.00%	7.69%
<b>禽肉</b>				
其中：山东潍坊（元/斤）	3.6	3.65	-14.72%	1.39%
河南新乡（元/斤）	3.55	3.6	-15.29%	1.41%
白条鸡大宗价（元/公斤）	13.8	13.5	-5.59%	-2.17%

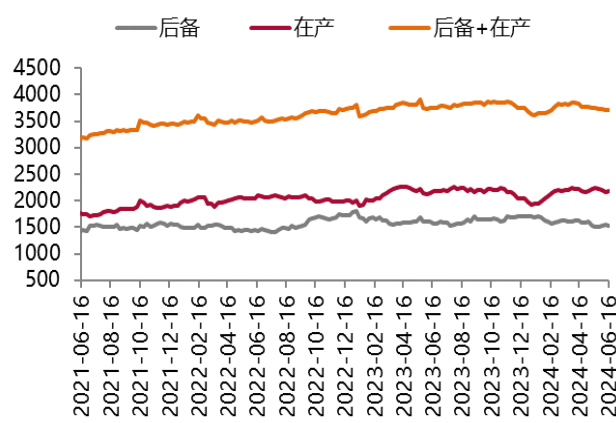
资料来源：农业农村部，鸡病专业网，博亚和讯，中国畜牧业协会，天风证券研究所（备注：2024 年 6 月 21 日和 2024 年 6 月 28 日肉鸡配合饲料分别采用 2024 年 6 月 18 日和 2024 年 6 月 25 日数据；）

图 8：祖代鸡存栏量（万套）



资料来源：中国畜牧业协会，天风证券研究所（备注：最新数据截止至 6 月 16 日）

图 9：父母代鸡存栏量（万套）



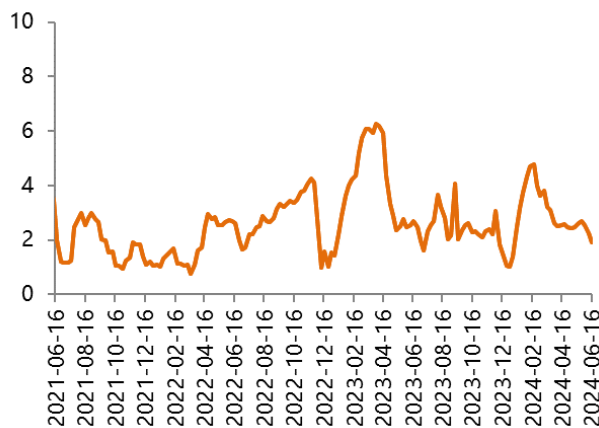
资料来源：中国畜牧业协会，天风证券研究所（备注：最新数据截止至 6 月 16 日）

图 10：父母代鸡苗价格（元/套）

图 11：商品代鸡苗价格（元/羽）



资料来源：中国畜牧业协会，天风证券研究所（备注：最新数据截止至6月16日）



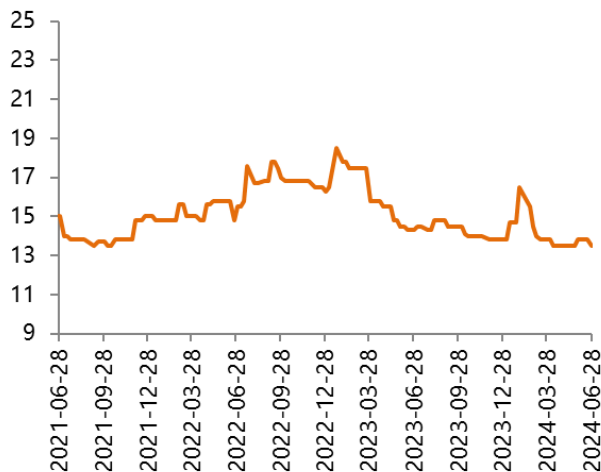
资料来源：中国畜牧业协会，天风证券研究所（备注：最新数据截止至6月16日）

图 12：全国肉毛鸡价格走势（元/只）

图 13：白条鸡价格走势（元/公斤）



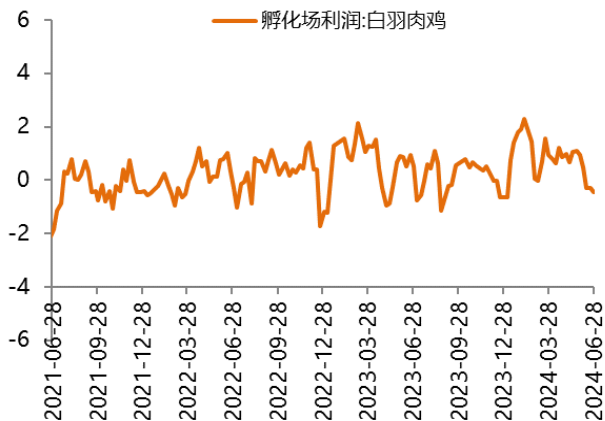
资料来源：博亚和讯，天风证券研究所



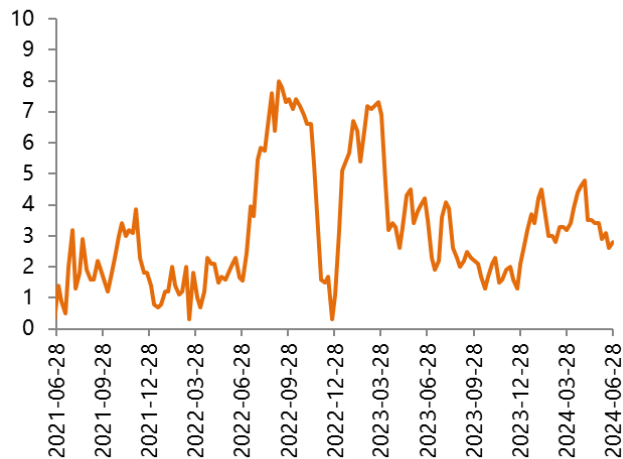
资料来源：Wind，天风证券研究所

图 14：肉鸡养殖利润（元）

图 15：泰安六和鸭苗（元/羽）



资料来源：博亚和讯，天风证券研究所



资料来源：博亚和讯，天风证券研究所



### 6.2.3 大豆产业链

表 4：大豆产业链各环节价格情况

	2024/6/21	2024/6/28	年同比	周环比
大豆价格 (元/吨)				
其中：大连港口现货价	4000	4060	-3.33%	1.50%
广东港口现货价	3980	4060	-3.33%	2.01%
压榨利润 (元/吨)				
其中：广东	-77.5	-137.75	-138.77%	-77.74%
山东	-77.5	-107.75	-130.33%	-39.03%
豆类价格 (元/吨)				
其中：豆油全国均价	7986.32	7966.32	-2.77%	-0.25%
豆粕全国均价	3280.86	3318	-17.82%	1.13%

资料来源：wind，天风证券研究所

图 16：全国豆粕价格 (元/吨)



资料来源：Wind，天风证券研究所

图 17：全国豆油价格 (元/吨)



资料来源：Wind，天风证券研究所

图 18：进口大豆港口现货价 (元/吨)



资料来源：wind，天风证券研究所

图 19：进口大豆油厂压榨利润 (元/吨)



资料来源：wind，天风证券研究所

### 6.2.4 玉米产业链

表 5：玉米产业链各环节价格情况

	2024/6/21	2024/6/28	年同比	周环比
玉米价格（元/吨）				
其中：大连港口	2430	2460	-10.87%	1.23%
蛇口港口	2500	2560	-13.22%	2.40%
进口玉米到岸价：	2036.55	2056.06	-10.07%	0.96%
淀粉（元/吨）				
其中：吉林	3000	3000	-7.69%	0.00%
山东	3120	3150	-6.53%	0.96%
酒精（元/吨）				
其中：吉林	5850	5850	-5.65%	0.00%
山东	5950	6000	-7.69%	0.84%

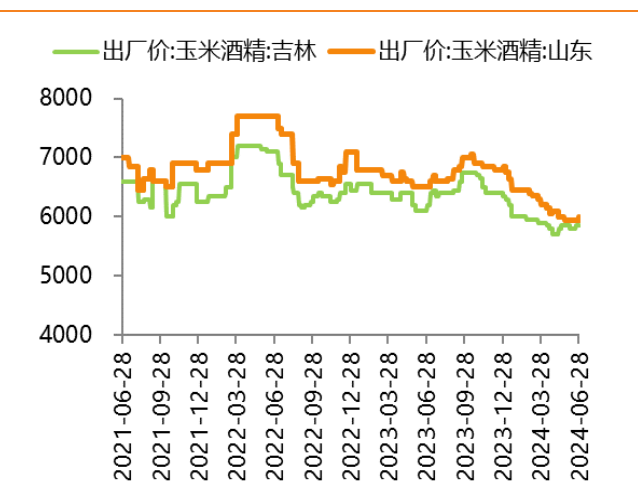
资料来源：玉米网，wind，天风证券研究

图 20：玉米现货均价（元/吨）



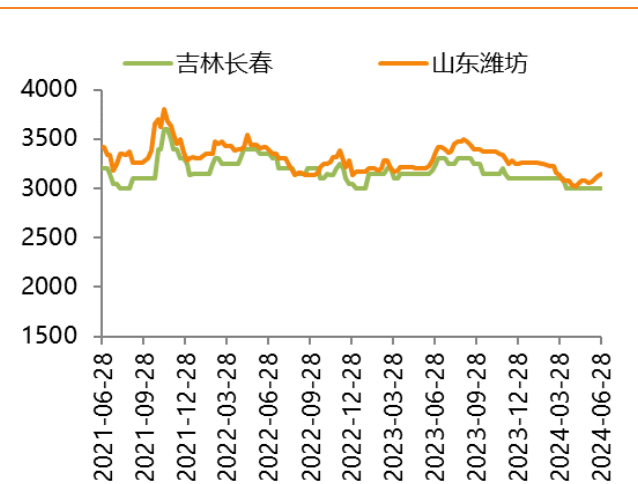
资料来源：Wind，天风证券研究所

图 21：玉米酒精价格（元/吨）



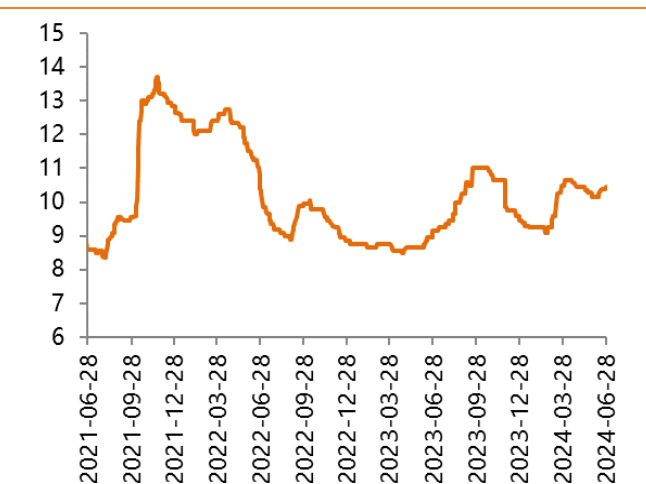
资料来源：Wind，天风证券研究所

图 22：玉米淀粉价格走势（元/吨）



资料来源：Wind，天风证券研究所

图 23：赖氨酸现货均价（元/公斤）



资料来源：Wind，天风证券研究所

### 6.2.5 小麦产业链

表 6：小麦产业链各环节价格情况

	2024/6/21	2024/6/28	年同比	周环比
小麦价格（元/吨）				
其中：郑州收购价	2490	2490	-12.32%	0.00%
广州进厂价	2660	2650	-7.67%	-0.38%
面粉批发平均价（元/吨）	4.28	4.31	-3.36%	0.70%

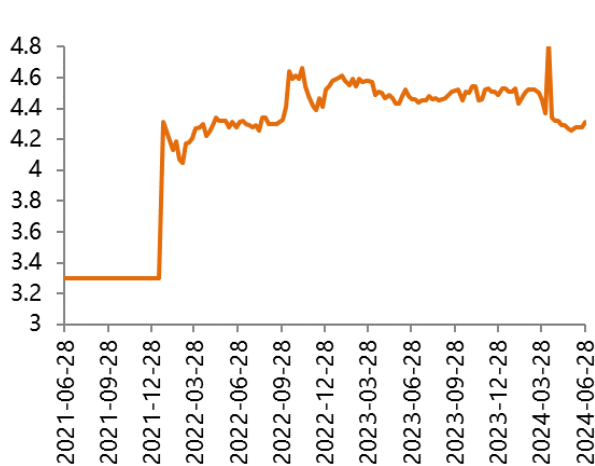
资料来源：Wind，中华粮网，天风证券研究所

图 24：小麦现货价格走势（元/吨）



资料来源：Wind，天风证券研究所

图 25：面粉批发价（元/公斤）



资料来源：Wind，天风证券研究所

### 6.2.6 白糖产业链

表 7：糖产业链各环节价格情况

	2024/6/21	2024/6/28	年同比	周环比
白糖价格（元/吨）				
其中：广西柳州现货价	6530	6520	-9.82%	-0.15%

资料来源：Wind，天风证券研究所

图 26：柳州白糖现货价格（元/吨）

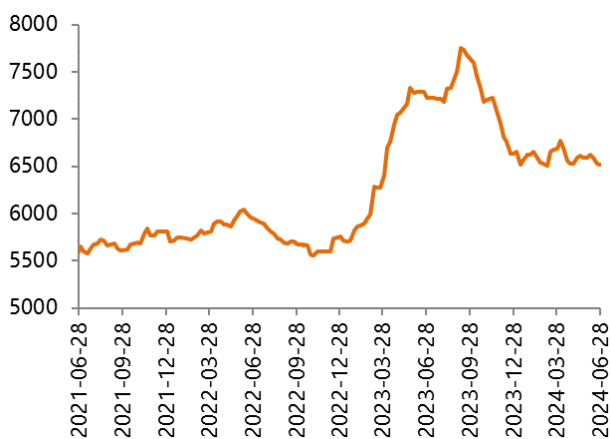


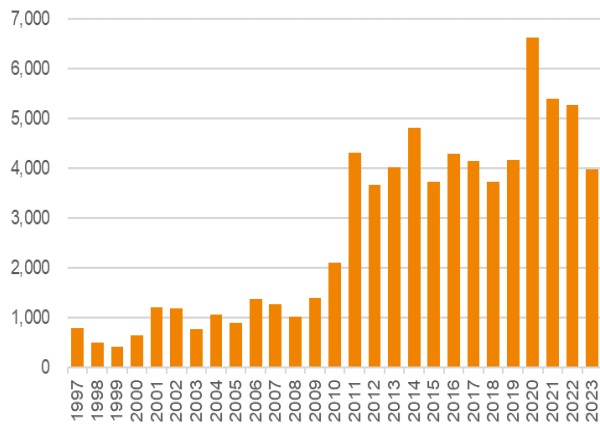
图 27：配额内及配额外巴西白糖与柳州白糖价差（元/吨）



资料来源：Wind，天风证券研究所

资料来源：Wind，天风证券研究所

图 28：我国食糖年度进口量（千吨）



资料来源：Wind，天风证券研究所

图 29：原糖国际现货价（美分/磅）



资料来源：Wind，天风证券研究所（备注：最新数据截至 6 月 21 日）

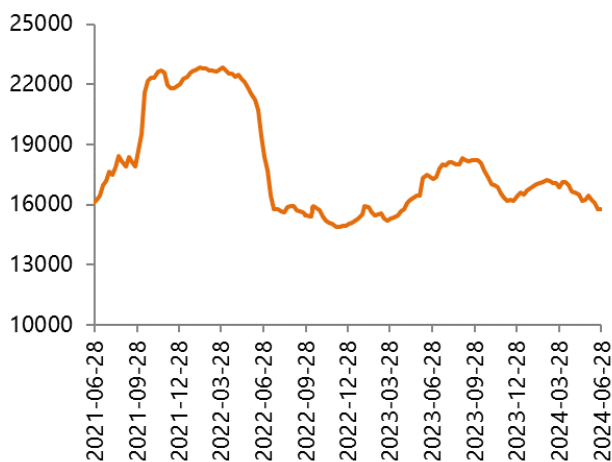
### 6.2.7 棉花产业链

表 8：棉花产业链各环节价格情况

	统计标准	2024/6/21	2024/6/28	年同比	周环比
棉花价格（元/吨）	平均价	15,769.23	15,792.31	-8.65%	0.15%
棉油价格（元/吨）	价格	7676.32	7644.64	5.62%	-0.41%
棉粕价格（元/吨）	新疆	3075	3075	-9.56%	0.00%
棉短绒价格（元/吨）	山东	4280	4280	3.13%	0.00%
棉壳价格（元/吨）	山东	1324	1324	-18.77%	0.00%
	湖北	1378	1378	-18.94%	0.00%

资料来源：Wind，顺风棉花网，天风证券研究所

图 30：我国棉花价格走势（元/吨）



资料来源：Wind，天风证券研究所

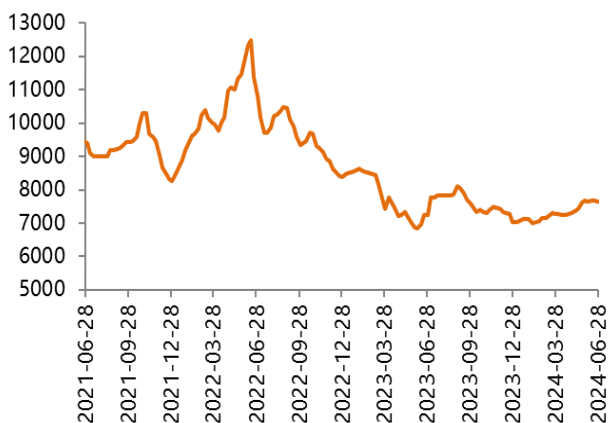
图 31：我国棉籽价格走势（元/吨）



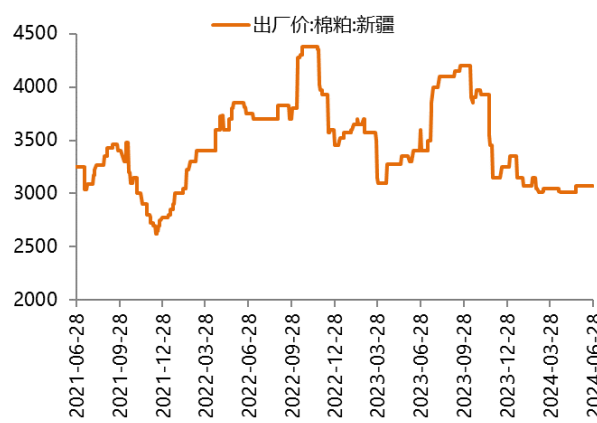
资料来源：Wind，天风证券研究所

图 32：我国棉油价格走势（元/吨）

图 33：我国棉粕价格走势（元/吨）



资料来源: Wind, 天风证券研究所



资料来源: Wind, 天风证券研究所

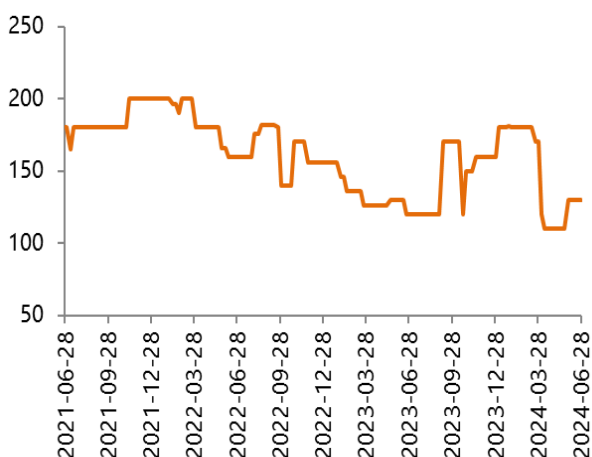
### 6.2.8 水产产业链

表 9: 水产产业链各环节价格情况 (元/kg、美元/吨)

	统计标准	2024/6/21	2024/6/28	年同比	周环比
海参	平均价	130	130	8.33%	0.00%
鲍鱼	平均价	100	100	-16.67%	0.00%
扇贝	平均价	10	16	60.00%	60.00%
对虾	平均价	300	300	7.14%	0.00%
鲫鱼	大宗价	32	32	33.33%	0.00%
草鱼	大宗价	22	22	29.41%	0.00%
鱼粉	国际现货价	1679.83	1659.83	-19.02%	-1.19%

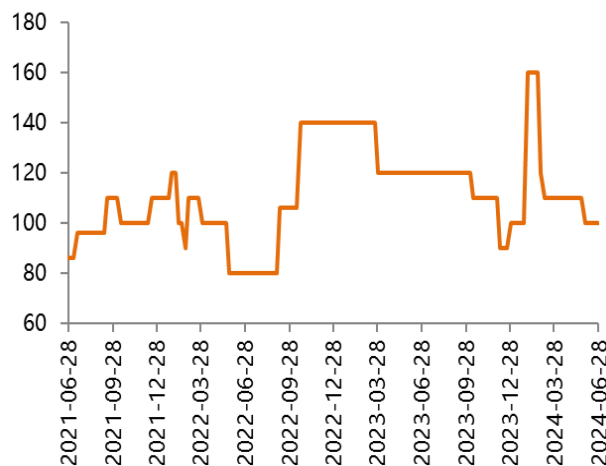
资料来源: Wind, 天风证券研究所

图 34: 我国海参价格走势 (元/公斤)



资料来源: Wind, 天风证券研究所

图 35: 我国鲍鱼价格走势 (元/公斤)

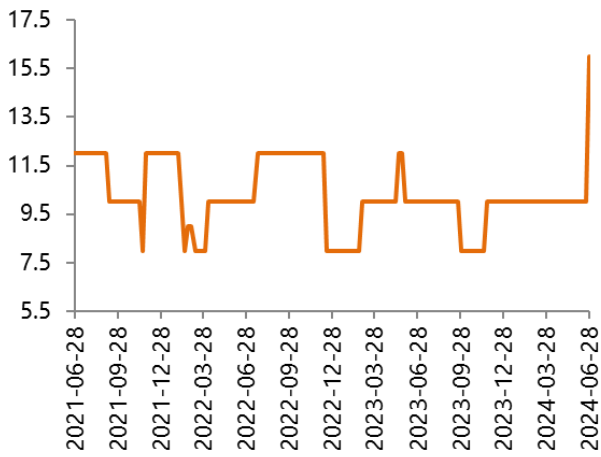


资料来源: Wind, 天风证券研究所

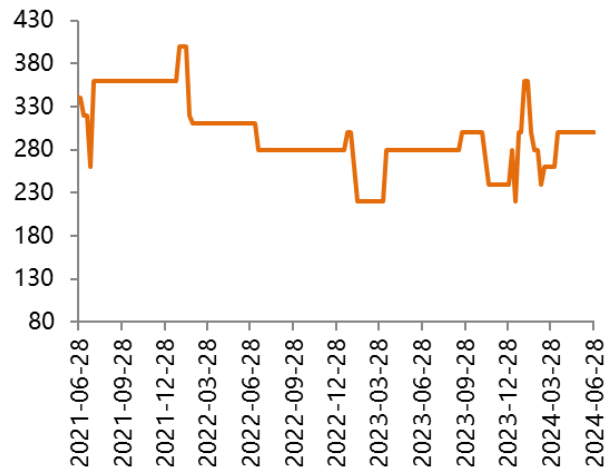
图 36: 我国扇贝价格走势 (元/公斤)

图 37: 我国对虾价格走势 (元/公斤)



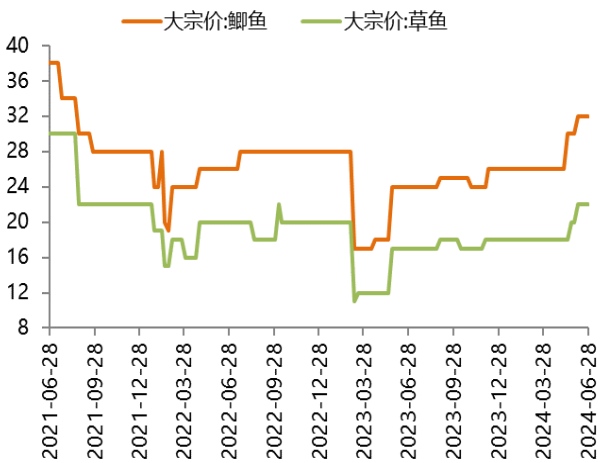


资料来源: Wind, 天风证券研究所



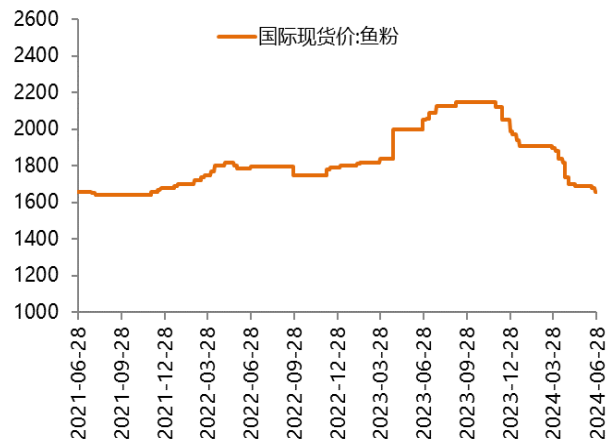
资料来源: Wind, 天风证券研究所

图 38: 我国淡水鱼价格走势 (元/公斤)



资料来源: Wind, 天风证券研究所

图 39: 鱼粉价格 (美元/吨)



资料来源: Wind, 天风证券研究所

## 分析师声明

本报告署名分析师在此声明：我们具有中国证券业协会授予的证券投资咨询执业资格或相当的专业胜任能力，本报告所表述的所有观点均准确地反映了我们对标的证券和发行人的个人看法。我们所得报酬的任何部分不曾与，不与，也将不会与本报告中的具体投资建议或观点有直接或间接联系。

## 一般声明

除非另有规定，本报告中的所有材料版权均属天风证券股份有限公司（已获中国证监会许可的证券投资咨询业务资格）及其附属机构（以下统称“天风证券”）。未经天风证券事先书面授权，不得以任何方式修改、发送或者复制本报告及其所包含的材料、内容。所有本报告中使用的商标、服务标识及标记均为天风证券的商标、服务标识及标记。

本报告是机密的，仅供我们的客户使用，天风证券不因收件人收到本报告而视其为天风证券的客户。本报告中的信息均来源于我们认为可靠的已公开资料，但天风证券对这些信息的准确性及完整性不作任何保证。本报告中的信息、意见等均仅供客户参考，不构成所述证券买卖的出价或征价邀请或要约。该等信息、意见并未考虑到获取本报告人员的具体投资目的、财务状况以及特定需求，在任何时候均不构成对任何人的个人推荐。客户应当对本报告中的信息和意见进行独立评估，并应同时考量各自的投资目的、财务状况和特定需求，必要时就法律、商业、财务、税收等方面咨询专家的意见。对依据或者使用本报告所造成的一切后果，天风证券及/或其关联人员均不承担任何法律责任。

本报告所载的意见、评估及预测仅为本报告出具日的观点和判断。该等意见、评估及预测无需通知即可随时更改。过往的表现亦不应作为日后表现的预示和担保。在不同时期，天风证券可能会发出与本报告所载意见、评估及预测不一致的研究报告。

天风证券的销售人员、交易人员以及其他专业人士可能会依据不同假设和标准、采用不同的分析方法而口头或书面发表与本报告意见及建议不一致的市场评论和/或交易观点。天风证券没有将此意见及建议向报告所有接收者进行更新的义务。天风证券的资产管理部门、自营部门以及其他投资业务部门可能独立做出与本报告中的意见或建议不一致的投资决策。

## 特别声明

在法律许可的情况下，天风证券可能会持有本报告中提及公司所发行的证券并进行交易，也可能为这些公司提供或争取提供投资银行、财务顾问和金融产品等各种金融服务。因此，投资者应当考虑到天风证券及/或其相关人员可能存在影响本报告观点客观性的潜在利益冲突，投资者请勿将本报告视为投资或其他决定的唯一参考依据。

## 投资评级声明

类别	说明	评级	体系
股票投资评级	自报告日后的 6 个月内，相对同期沪深 300 指数的涨跌幅	买入	预期股价相对收益 20%以上
		增持	预期股价相对收益 10%-20%
		持有	预期股价相对收益 -10%-10%
		卖出	预期股价相对收益 -10%以下
行业投资评级	自报告日后的 6 个月内，相对同期沪深 300 指数的涨跌幅	强于大市	预期行业指数涨幅 5%以上
		中性	预期行业指数涨幅 -5%-5%
		弱于大市	预期行业指数涨幅 -5%以下

## 天风证券研究

北京	海口	上海	深圳
北京市西城区德胜国际中心 B 座 11 层	海南省海口市美兰区国兴大道 3 号互联网金融大厦	上海市虹口区北外滩国际客运中心 6 号楼 4 层	深圳市福田区益田路 5033 号平安金融中心 71 楼
邮编：100088	A 栋 23 层 2301 房	邮编：200086	邮编：518000
邮箱：research@tfzq.com	邮编：570102	电话：(8621)-65055515	电话：(86755)-23915663
	电话：(0898)-65365390	传真：(8621)-61069806	传真：(86755)-82571995
	邮箱：research@tfzq.com	邮箱：research@tfzq.com	邮箱：research@tfzq.com