

## 超配（维持）

## 医药生物行业双周报（2024/6/17-2024/6/30）

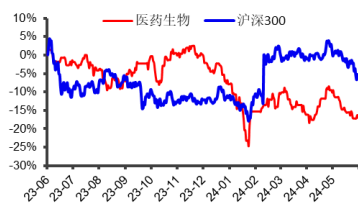
16 部门联合启动“体重管理年”活动

2024 年 6 月 30 日

分析师：谢雄雄  
SAC 执业证书编号：  
S0340523110002  
电话：0769-22110925  
邮箱：  
xiexiongxiong@dgzq.com.cn

分析师：魏红梅  
SAC 执业证书编号：  
S0340513040002  
电话：0769-22119462  
邮箱：whm2@dgzq.com.cn

## 医药生物（申万）指数走势



资料来源：iFind，东莞证券研究所

## 相关报告

## 投资要点：

- **SW医药生物行业跑输同期沪深300指数。**2024年6月17日-2024年6月30日，SW医药生物行业下跌5.38%，跑输同期沪深300指数约3.13个百分点。SW医药生物行业三级细分板块中，全部细分板块均录得负收益，其中血液制品和原料药板块跌幅较少，分别下跌1.52%和2.46%；线下药店和医药流通板块跌幅居前，分别下跌12.58%和8.56%。
- **行业新闻。**6月25日，财政部官网印发《关于实施设备更新贷款财政贴息政策的通知》，《通知》明确，经营主体按照《国务院关于印发〈推动大规模设备更新和消费品以旧换新行动方案〉的通知》（国发〔2024〕7号）要求实施设备更新行动，纳入相关部门确定的备选项目清单，且银行向其发放的贷款获得中国人民银行设备更新相关再贷款支持的，中央财政对经营主体的银行贷款给予贴息。
- **维持对行业的超配评级。**近期，医药生物板块继续走弱，全部细分板块录得负收益，线下药店板块持续回调。近日，16个部门启动“体重管理年”活动，叠加司美格鲁肽注射液在国内获批减肥适应症，减肥药相关个股近期表现活跃，后续建议继续关注减肥药等板块投资机会。关注板块包括医疗设备：迈瑞医疗（300760）、联影医疗（688271）、澳华内镜（688212）、海泰新光（688677）、开立医疗（300633）、键凯科技（688356）、欧普康视（300595）；医药商业：益丰药房（603939）、大参林（603233）、一心堂（002727）、老百姓（603883）等；医美：爱美客（300896）、华东医药（000963）等；科学服务：诺唯赞（688105）、百普赛斯（301080）、优宁维（301166）；医院及诊断服务：爱尔眼科（300015）、通策医疗（600763）、金域医学（603882）等；中药：华润三九（000999）、同仁堂（600085）、以岭药业（002603）；创新药：恒瑞医药（600276）、贝达药业（300558）、华东医药（000963）等；生物制品：智飞生物（300122）、沃森生物（300142）、华兰疫苗（301207）等；CXO：药明康德（603259）、凯莱英（002821）、泰格医药（300347）、昭衍新药（603127）等。
- **风险提示：**行业竞争加剧，产品降价，产品安全质量风险，政策风险，研发进度低于预期等。



## 目录

1.行情回顾.....	3
1.1SW 医药生物行业跑输沪深 300 指数.....	3
1.2 全部细分板块均录得负收益.....	3
1.3 行业内约 11%个股录得正收益.....	3
1.4 估值.....	4
2.行业重要新闻.....	4
3.上市公司重要公告.....	5
4.行业周观点.....	6
5.风险提示.....	7

## 插图目录

图 1：2024 年 6 月 17 日-2024 年 6 月 30 日申万一级行业涨幅（%）.....	3
图 2：2024 年 6 月 17 日-2024 年 6 月 30 日 SW 医药生物行业细分板块涨幅（%）.....	3
图 3：2024 年 6 月 17 日-2024 年 6 月 30 日 SW 医药生物行业涨幅榜个股（%）.....	4
图 4：2024 年 6 月 17 日-2024 年 6 月 30 日 SW 医药生物行业跌幅榜个股（%）.....	4
图 5：SW 医药生物行业 PE（TTM，倍）.....	4
图 6：SW 医药生物行业相对沪深 300PE（TTM，剔除负值，倍）.....	4

## 表格目录

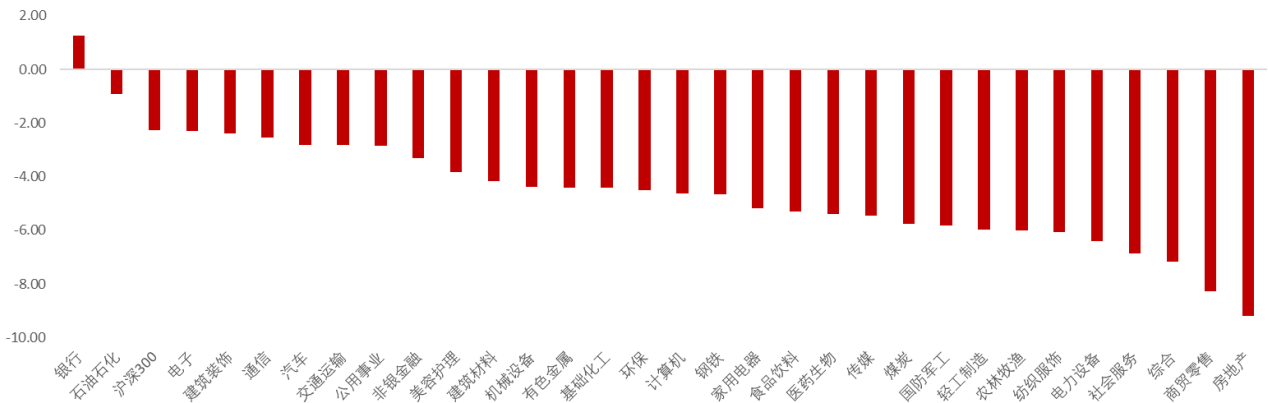
表 1：建议关注标的理由.....	6
-------------------	---

## 1. 行情回顾

### 1.1 SW 医药生物行业跑输沪深 300 指数

SW 医药生物行业跑输沪深 300 指数。2024 年 6 月 17 日-2024 年 6 月 30 日，SW 医药生物行业下跌 5.38%，跑输同期沪深 300 指数约 3.13 个百分点。

图 1：2024 年 6 月 17 日-2024 年 6 月 30 日申万一级行业涨幅 (%)

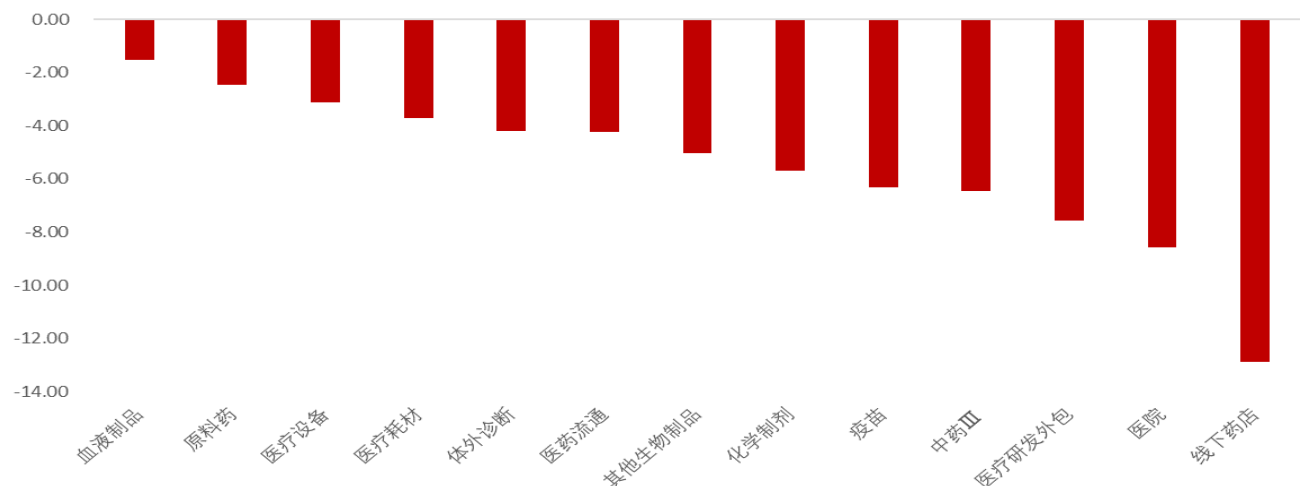


数据来源：iFind，东莞证券研究所

### 1.2 全部细分板块均录得负收益

全部细分板块均录得负收益。2024 年 6 月 17 日-2024 年 6 月 30 日，SW 医药生物行业三级细分板块中，全部细分板块均录得负收益，其中血液制品和原料药板块跌幅较少，分别下跌 1.52%和 2.46%；线下药店和医药流通板块跌幅居前，分别下跌 12.58%和 8.56%。

图 2：2024 年 6 月 17 日-2024 年 6 月 30 日 SW 医药生物行业细分板块涨幅 (%)



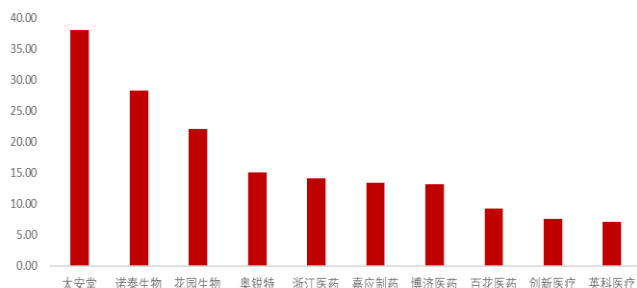
资料来源：iFind，东莞证券研究所

### 1.3 行业内约 11%个股录得正收益

行业内约 11%的个股录得正收益。2024 年 6 月 17 日-2024 年 6 月 30 日，SW 医药生物行业约 11%的个股录得正收益，约有 89%的个股录得负收益。其中涨幅榜上，太安堂涨幅最

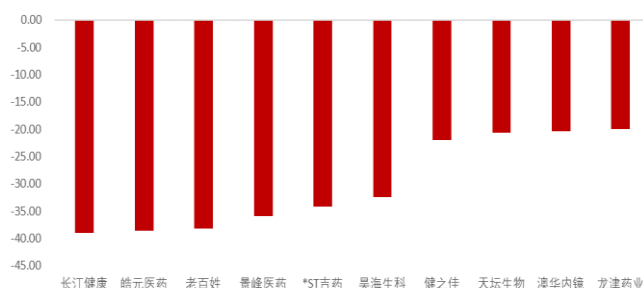
大，周涨幅为 38.10%，有 2 只个股涨幅区间在 20%-30%；跌幅榜上，长江健康跌幅最大，周跌幅为 39.06%，有 6 只个股跌幅区间均在 30%-40%。

图 3：2024 年 6 月 17 日-2024 年 6 月 30 日 SW 医药生物行业涨幅榜个股（%）



资料来源：iFind，东莞证券研究所

图 4：2024 年 6 月 17 日-2024 年 6 月 30 日 SW 医药生物行业跌幅榜个股（%）



资料来源：iFind，东莞证券研究所

## 1.4 估值

行业估值有所下降。截至 2024 年 6 月 28 日，SW 医药生物行业指数整体 PE（TTM，整体法，剔除负值）约 34.24 倍，相对沪深 300 整体 PE 倍数为 2.97 倍。行业估值有所下降，目前估值处于行业近几年来相对低位区域。

图 5：SW 医药生物行业 PE（TTM，倍）



资料来源：iFind，东莞证券研究所

图 6：SW 医药生物行业相对沪深 300PE（TTM，倍）



资料来源：iFind，东莞证券研究所

## 2. 行业重要新闻

### ➤ 行业政策

#### ■ 关于印发“体重管理年”活动实施方案的通知（医疗应急司，2024/6/26）

随着社会发展和生产生活方式的改变，我国居民健康状况在得到持续改善的同时，超重和肥胖问题日益突出。体重异常特别是超重和肥胖是导致糖尿病、高血压等心脑血管疾



病和部分癌症等疾病的重要危险因素，已成为危害群众健康的重大公共卫生问题，亟需加强干预，予以改善。为进一步推动慢性病防治关口前移，切实减少因肥胖等问题导致的慢性病发生，我们联合16个部门启动“体重管理年”活动，组织制定《“体重管理年”活动实施方案》，力争通过三年左右时间，实现体重管理支持性环境广泛建立，全民体重管理意识和技能显著提升，健康生活方式更加普及，全民参与、人人受益的体重管理良好局面逐渐形成，部分人群体重异常状况得以改善。

## ➤ 行业新闻

### ■ 重大利好 | 国家发布，医疗设备更新贴息政策下达！（赛柏蓝器械，2024/6/26）

6月25日，财政部官网印发《关于实施设备更新贷款财政贴息政策的通知》（以下简称《通知》），发布部门为财政部、国家发展改革委、中国人民银行、金融监管总局四部门。

《通知》明确，经营主体按照《国务院关于印发〈推动大规模设备更新和消费品以旧换新行动方案〉的通知》（国发〔2024〕7号）要求实施设备更新行动，纳入相关部门确定的备选项目清单，且银行向其发放的贷款获得中国人民银行设备更新相关再贷款支持的，中央财政对经营主体的银行贷款给予贴息。银行向经营主体发放的贷款符合再贷款报销条件的，中央财政对经营主体的银行贷款本金贴息1个百分点。按照相关贷款资金划付供应商账户之日起予以贴息，贴息期限不超过2年。

## 3. 上市公司重要公告

### ■ 翰宇药业:关于公司原料药获得美国DMF备案号的公告（2024/6/28）

2024年6月27日，深圳翰宇药业股份有限公司（以下简称“公司”或“翰宇药业”）收到美国食品药品监督管理局（FDA）的确认，已收到提交的替尔泊肽Drug master file（DMF）。根据美国的联邦管理法规定，药品进入美国须向美国FDA申请注册并递交有关文件，化学原料药按要求提交一份药物管理档案（DMF）。DMF是一套有关产品生产和质量控制方面的文件资料，主要包括生产商的成品质量标准 and 检验方法、生产工艺描述、物料控制、杂质控制、稳定性以及其它质量控制方面的内容。在同品种的市场竞争中，取得DMF注册登记号的企业和其产品容易被客户优先考虑，有利于企业寻找市场机遇、开拓客户。

### ■ 复星医药:关于控股子公司获药品注册批准的公告（2024/6/28）

上海复星医药（集团）股份有限公司（以下简称“本公司”）控股子公司重庆药友制药有限责任公司自主研发的注射用尼可地尔（以下简称“该新药”）用于治疗不稳定型心绞痛的上市注册申请于近日获国家药品监督管理局批准。截至本公告日，除该新药外，于中国境内（不包括港澳台地区，下同）已获批上市的其他注射用尼可地尔主要包括北京四环科宝制药股份有限公司、扬子江药业集团北京海燕药业有限公司的注射用尼可地尔等。根据IQVIA CHPA最新数据<sup>1</sup>，2023年，注射用尼可地尔于中国境内的销售额约为人民币7.85亿元。

## ■ 迈普医学:广州迈普再生医学科技股份有限公司2024年限制性股票激励计划(草案)摘要 (2024/6/28)

本激励计划拟授予激励对象的限制性股票数量为57.60万股，约占本激励计划草案公布日公司股本总额6,606.2951万股的0.87%。其中，首次授予限制性股票46.10万股，约占本激励计划草案公布日公司股本总额6,606.2951万股的0.70%，占本激励计划拟授予限制性股票总数的80.03%；预留11.50万股，约占本激励计划草案公布日公司股本总额6,606.2951万股的0.17%，占本激励计划拟授予限制性股票总数的19.97%。本激励计划涉及的首次授予激励对象共计28人，包括公司公告本激励计划时在公司（含子公司，下同）任职的核心技术和业务骨干人员，不包括迈普医学独立董事、监事、单独或合计持有公司5%以上股份的股东或实际控制人及其配偶、父母、子女以及外籍员工。

## 4. 行业周观点

**维持对行业的超配评级。**截至2024年6月28日，SW医药生物行业指数整体PE(TTM，整体法，剔除负值)约34.24倍，相对沪深300整体PE倍数为2.97倍。行业估值有所下降，目前估值处于行业近几年来相对低位区域。近期，医药生物板块继续走弱，全部细分板块录得负收益，线下药店板块持续回调。近日，16个部门启动“体重管理年”活动，叠加司美格鲁肽注射液在国内获批减肥适应症，减肥药相关个股近期表现活跃，后续建议继续关注减肥药等板块投资机会。关注板块包括医疗设备：迈瑞医疗（300760）、联影医疗（688271）、澳华内镜（688212）、海泰新光（688677）、开立医疗（300633）、键凯科技（688356）、欧普康视（300595）；医药商业：益丰药房（603939）、大参林（603233）、一心堂（002727）、老百姓（603883）等；医美：爱美客（300896）、华东医药（000963）等；科学服务：诺唯赞（688105）、百普赛斯（301080）、优宁维（301166）；医院及诊断服务：爱尔眼科（300015）、通策医疗（600763）、金域医学（603882）等；中药：华润三九（000999）、同仁堂（600085）、以岭药业（002603）；创新药：恒瑞医药（600276）、贝达药业（300558）、华东医药（000963）等；生物制品：智飞生物（300122）、沃森生物（300142）、华兰疫苗（301207）等；CXO：药明康德（603259）、凯莱英（002821）、泰格医药（300347）、昭衍新药（603127）等。

表 1：建议关注标的理由

证券代码	证券简称	建议关注标的的推荐理由
600763	通策医疗	国内领先的口腔医疗服务平台，业绩有望疫后修复
000963	华东医药	公司业绩保持稳定增长，医美板块持续发力
300760	迈瑞医疗	国产医疗器械龙头，上半年业绩保持稳增，持续加大研发，丰富品类，开拓国内外市场
300633	开立医疗	内镜产品快速放量，业绩持续高增
603882	金域医学	国内ICL龙头，新冠基数影响逐渐消退
300896	爱美客	国内医美龙头企业，一季度业绩表现靓丽
600276	恒瑞医药	国内创新药龙头企业，出海工作稳步推进
000999	华润三九	国内品牌中药龙头，中药板块受政策倾斜照顾
300558	贝达药业	国内创新药领先企业，市场对创新药情绪回暖
300015	爱尔眼科	眼科连锁医院龙头，业绩保持稳健增长



资料来源：东莞证券研究所

## 5. 风险提示

- （1）行业政策风险。如医保控费，部分药品集采后降价幅度较大。
- （2）研发进展低于预期风险。研发过程中存在较大的不确定性，研发进展可能低于预期。
- （3）产品安全质量风险等。部分产品可能存在一定质量风险。
- （4）原料价格波动风险。原材料价格波动大对企业经营造成不利影响。
- （5）竞争加剧风险。部分产品竞争格局恶化可能将影响到企业盈利及成长性。
- （6）其他风险，包括但不限于：汇率波动、贸易摩擦、核心人才流失、技术迭代等风险。



**东莞证券研究报告评级体系：**

公司投资评级	
买入	预计未来 6 个月内，股价表现强于市场指数 15%以上
增持	预计未来 6 个月内，股价表现强于市场指数 5%-15%之间
持有	预计未来 6 个月内，股价表现介于市场指数±5%之间
减持	预计未来 6 个月内，股价表现弱于市场指数 5%以上
无评级	因无法获取必要的资料，或者公司面临无法预见结果的重大不确定性事件，或者其他原因，导致无法给出明确的投资评级；股票不在常规研究覆盖范围之内
行业投资评级	
超配	预计未来 6 个月内，行业指数表现强于市场指数 10%以上
标配	预计未来 6 个月内，行业指数表现介于市场指数±10%之间
低配	预计未来 6 个月内，行业指数表现弱于市场指数 10%以上

说明：本评级体系的“市场指数”，A股参照标的为沪深 300 指数；新三板参照标的为三板成指。

证券研究报告风险等级及适当性匹配关系	
低风险	宏观经济及政策、财经资讯、国债等方面的研究报告
中低风险	债券、货币市场基金、债券基金等方面的研究报告
中风险	主板股票及基金、可转债等方面的研究报告，市场策略研究报告
中高风险	创业板、科创板、北京证券交易所、新三板（含退市整理期）等板块的股票、基金、可转债等方面的研究报告，港股股票、基金研究报告以及非上市公司的研究报告
高风险	期货、期权等衍生品方面的研究报告

投资者与证券研究报告的适当性匹配关系：“保守型”投资者仅适合使用“低风险”级别的研报，“谨慎型”投资者仅适合使用风险级别不高于“中低风险”的研报，“稳健型”投资者仅适合使用风险级别不高于“中风险”的研报，“积极型”投资者仅适合使用风险级别不高于“中高风险”的研报，“激进型”投资者适合使用我司各类风险级别的研报。

**证券分析师承诺：**

本人具有中国证券业协会授予的证券投资咨询执业资格或相当的专业胜任能力，以勤勉的职业态度，独立、客观地在所知情的范围内出具本报告。本报告清晰准确地反映了本人的研究观点，不受本公司相关业务部门、证券发行人、上市公司、基金管理公司、资产管理公司等利益相关者的干涉和影响。本人保证与本报告所指的证券或投资标的无任何利害关系，没有利用发布本报告为自身及其利益相关者谋取不当利益，或者在发布证券研究报告前泄露证券研究报告的内容和观点。

**声明：**

东莞证券股份有限公司为全国综合性证券公司，具备证券投资咨询业务资格。

本报告仅供东莞证券股份有限公司（以下简称“本公司”）的客户使用。本公司不会因接收人收到本报告而视其为客户。本报告所载资料及观点均为合规合法来源且被本公司认为可靠，但本公司对这些信息的准确性及完整性不作任何保证。本报告所载的资料、意见及推测仅反映本公司于发布本报告当日的判断，可随时更改。本报告所指的证券或投资标的的价格、价值及投资收入可跌可升。本公司可发出其它与本报告所载资料不一致及有不同结论的报告，亦可因使用不同假设和标准、采用不同观点和分析方法而与本公司其他业务部门或单位所给出的意见不同或者相反。在任何情况下，本报告所载的资料、工具、意见及推测只提供给客户作参考之用，并不构成对任何人的投资建议。投资者需自主作出投资决策并自行承担投资风险，据此报告做出的任何投资决策与本公司和作者无关。在任何情况下，本公司不对任何人因使用本报告中的任何内容所引致的任何损失负任何责任，任何形式的分享证券投资收益或者分担证券投资损失的书面或口头承诺均为无效。本公司及其所属关联机构在法律许可的情况下可能会持有本报告中提及公司所发行的证券头寸并进行交易，还可能为这些公司提供或争取提供投资银行、经纪、资产管理等服务。本报告版权归东莞证券股份有限公司及相关内容提供方所有，未经本公司事先书面许可，任何人不得以任何形式翻版、复制、刊登。如引用、刊发，需注明本报告的机构来源、作者和发布日期，并提示使用本报告的风险，不得对本报告进行有悖原意的引用、删节和修改。未经授权刊载或者转发本证券研究报告的，应当承担相应的法律责任。

**东莞证券股份有限公司研究所**

广东省东莞市可园南路 1 号金源中心 24 楼

邮政编码：523000

电话：（0769）22115843

网址：www.dgzq.com.cn