

银行

20240702 日报：银行板块继续走高

投资要点：

板块表现：

7月2日，沪深300指数微跌，银行板块继续走高。截至收盘，沪深300指数下跌0.18%，银行指数上涨1.60%。分板块来看，国有行、股份行、城商行、农商行的涨幅分别为1.85%、1.69%、1.09%、1.79%。

个股表现：

截至收盘，涨跌幅前三名的银行分别是浦发银行+3.02%、中信银行+2.80%、工商银行+2.58%。涨跌幅后三名的银行分别是南京银行+0.00%、平安银行+0.48%、宁波银行+0.65%。

行业新闻：

知名车企联合多家银行推出“五年零息”金融方案。在按揭贷款增长乏力的背景下，消费贷是各家银行零售条线发力的重点之一，其中汽车消费是较为重要的场景，例如兴业银行就将汽车金融列为“五大新赛道”之一。同时，金融监管部门也在对政策进行松绑，进而刺激汽车消费需求。今年4月份，中国人民银行、国家金融监督管理总局联合印发《关于调整汽车贷款有关政策的通知》，明确金融机构在依法合规、风险可控前提下，根据借款人信用状况、还款能力等自主确定自用传统动力汽车、自用新能源汽车贷款最高发放比例。这意味着金融机构可以按汽车价格全额发放贷款，即“零首付”（仅限于自用、一手车）。在“零首付”之后，又有“零利息”的金融方案推出，预计后续能进一步刺激汽车消费需求。

个股公告：

中信银行《关于2024年拟实施中期分红的自愿性公告》

为贯彻落实监管政策导向，让投资者更早分享成长红利，进一步提升投资者获得感，中信银行拟于2024年实施中期分红。后续将根据2024年半年度净利润水平及本行《公司章程》相关规定制定具体的中期分红方案，提交董事会审议批准。

重点数据跟踪

PB估值：从近5年的估值分位数来看，排名前三的分别是沪农商行、渝农商行、齐鲁银行，较低的分别是郑州银行、兰州银行、西安银行。

股息率：平安银行、江苏银行、上海银行股息率最高。

行业观点

今年以来银行板块的行情有三方面的驱动因素。一是股息率选股逻辑在板块内的扩散，高股息策略从国有行扩散到中小行。二是地产政策的放松。三是市场对于银行净息差下行斜率放缓以及基本面即将见底的期待。展望未来，银行板块要更多检验前期政策的效果以及未来基本面的走势。我们建议关注两条投资主线：

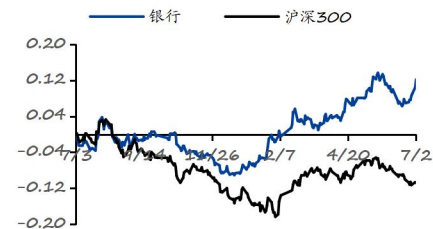
第一，建议关注股息率扩散逻辑下的绩优区域性银行，如具备成长逻辑的苏州银行、具有潜在反转逻辑的南京银行。第二，建议关注最受益于地产政策放松的股份行，如与地产关联度最高的招商银行、具有潜在反转逻辑的浦发银行。

风险提示

政策效果不及预期，市场风格切换。

强于大市（维持评级）

一年内行业相对大盘走势



团队成员

分析师：张宇(S0210524050005)

zy30521@hfzq.com.cn

分析师：郭其伟(S0210523080001)

gqw30259@hfzq.com.cn

联系人：谢洁仪(S0210123090012)

xjy30292@hfzq.com.cn

相关报告

- 20240701 日报：央行决定于近期开展国债借入操作——2024.07.01
- 20240630 日报：二季度央行货币政策委员会召开——2024.07.01
- 20240627 日报：二十届三中全会将于7月中旬召开——2024.06.28



正文目录

1 行情回顾.....	3
1.1 板块表现.....	3
1.2 个股表现.....	3
2 重点公告和新闻.....	4
2.1 行业新闻.....	4
2.2 个股公告.....	4
3 重点数据跟踪.....	4
4 行业观点.....	6
5 风险提示.....	6

图表目录

图表 1: 7月2日, 沪深300指数微跌, 银行板块继续走高。分板块来看, 国有行、农商行、股份行均实现较高涨幅。.....	3
图表 2: 今日涨跌幅前三名和后三名的银行股.....	3
图表 3: 银行股 PB 估值分位数情况.....	5
图表 4: 平安银行、江苏银行、上海银行股息率最高.....	6

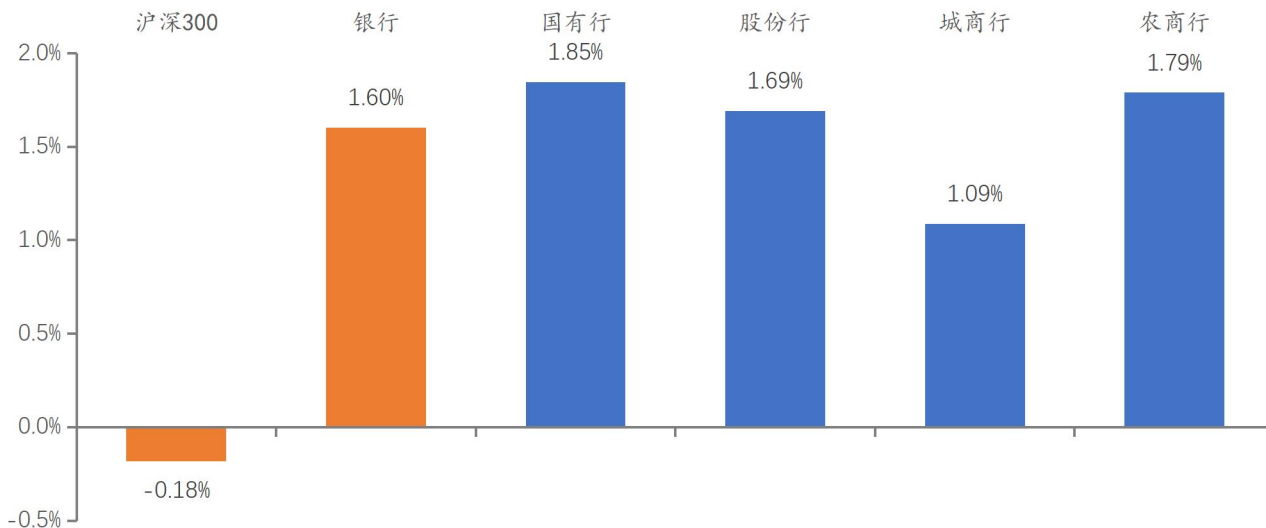


1 行情回顾

1.1 板块表现

7月2日，沪深300指数微跌，银行板块继续走高。截至收盘，沪深300指数下跌0.18%，银行指数上涨1.60%。分板块来看，国有行、股份行、城商行、农商行的涨幅分别为1.85%、1.69%、1.09%、1.79%。

图表 1: 7月2日，沪深300指数微跌，银行板块继续走高。分板块来看，国有行、农商行、股份行均实现较高涨幅。

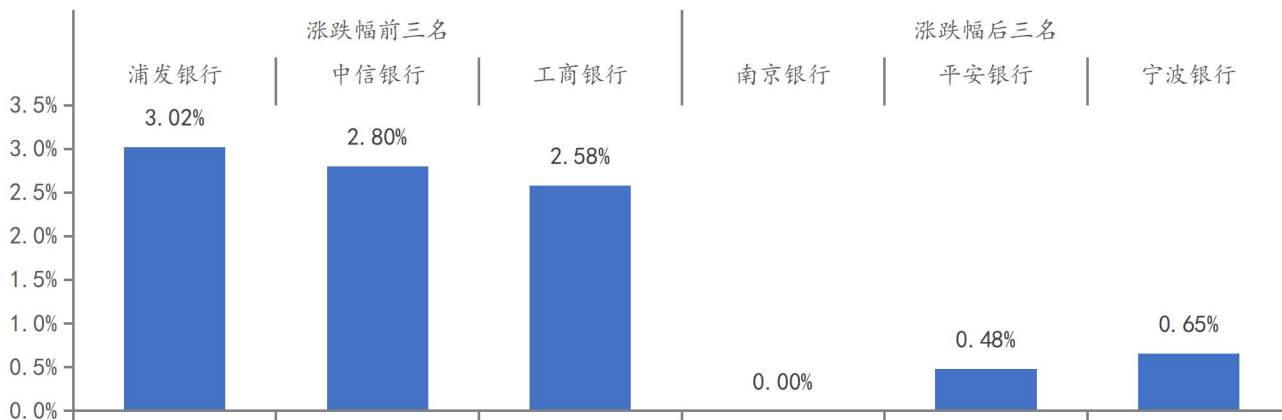


数据来源: ifind, 华福证券研究所。上述银行及其二级行业指数均为申万行业指数。

1.2 个股表现

截至收盘，涨跌幅前三名的银行分别是浦发银行+3.02%、中信银行+2.80%、工商银行+2.58%。涨跌幅后三名的银行分别是南京银行+0.00%、平安银行+0.48%、宁波银行+0.65%。

图表 2: 今日涨跌幅前三名和后三名的银行股



数据来源: ifind, 华福证券研究所



2 重点公告和新闻

2.1 行业新闻

(1) 知名车企联合多家银行推出“五年零息”金融方案

7月1日，特斯拉正式发布了最新购车优惠政策，本月内，用户下单购买指定版本车型，可以享受五年零利息政策。值得注意的，本次特斯拉的汽车信贷政策相比此前进一步升级——不再附加旧车置换等条件。招商银行、平安银行、微众银行、建设银行、交通银行、中国银行等多家大型银行均参与此次金融特惠方案。（财联社）

点评：在按揭贷款增长乏力的背景下，消费贷是各家银行零售条线发力的重点之一，其中汽车消费是较为重要的场景，例如兴业银行就将汽车金融列为“五大新赛道”之一。同时，金融监管部门也在对政策进行松绑，进而刺激汽车消费需求。今年4月份，中国人民银行、国家金融监督管理总局联合印发《关于调整汽车贷款有关政策的通知》，明确金融机构在依法合规、风险可控前提下，根据借款人信用状况、还款能力等自主确定自用传统动力汽车、自用新能源汽车贷款最高发放比例。这意味着金融机构可以按汽车价格全额发放贷款，即“零首付”（仅限于自用、一手车）。在“零首付”之后，又有“零利息”的金融方案推出，预计后续能进一步刺激汽车消费需求。

2.2 个股公告

(1) 中信银行《关于2024年拟实施中期分红的自愿性公告》

为贯彻落实监管政策导向，让投资者更早分享成长红利，进一步提升投资者获得感，中信银行股份有限公司拟于2024年实施中期分红。后续将根据2024年半年度净利润水平及本行《公司章程》相关规定制定具体的中期分红方案，提交董事会审议批准。

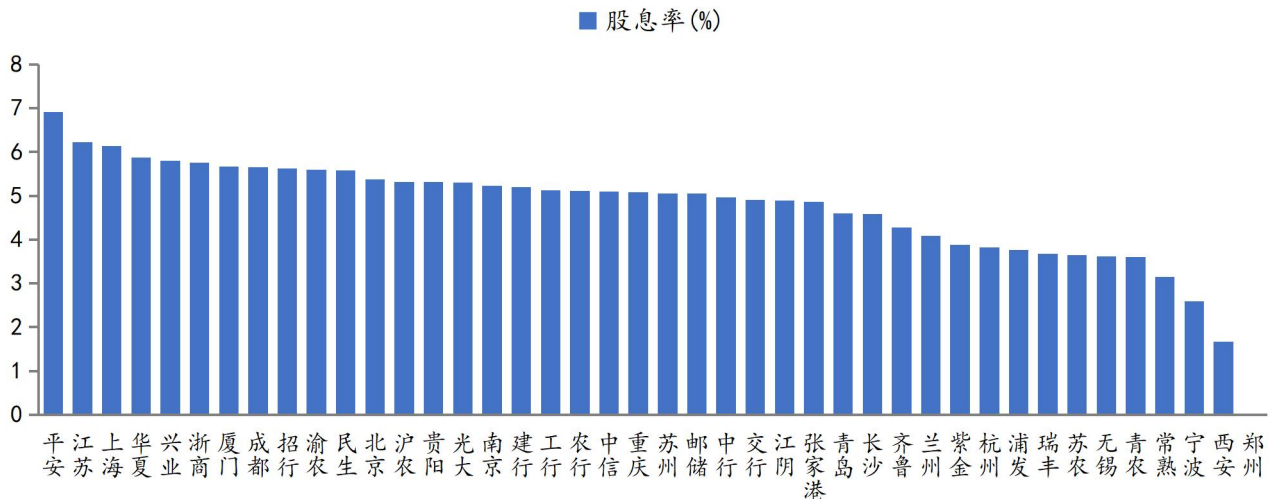
3 重点数据跟踪

从近5年的估值分位数来看，排名前三的分别是沪农商行、渝农商行、齐鲁银行，较低的分别是郑州银行、兰州银行、西安银行。


图表 3: 银行股 PB 估值分位数情况

银行	静态PB	PB分位数 (%)		
		近1年	近3年	近5年
招行	0.91	65	18	8
成都	0.89	97	31	27
常熟	0.85	96	38	19
宁波	0.82	43	11	5
杭州	0.82	92	22	14
南京	0.74	97	29	13
齐鲁	0.70	97	51	51
苏州	0.70	84	32	26
农行	0.64	98	96	37
邮储	0.63	76	28	25
建行	0.63	100	66	27
江苏	0.63	61	37	22
中行	0.61	100	97	39
无锡	0.61	52	13	7
工行	0.61	100	68	27
交行	0.60	100	100	43
青岛	0.59	57	14	10
张家港	0.59	28	7	3
沪农	0.59	88	58	58
厦门	0.58	34	9	9
中信	0.57	90	91	42
瑞丰	0.56	9	3	3
苏农	0.56	90	23	11
江阴	0.55	41	10	4
重庆	0.55	62	28	28
长沙	0.54	62	25	17
兴业	0.51	94	27	12
紫金	0.51	18	5	3
北京	0.49	100	77	28
渝农	0.49	99	72	57
平安	0.49	33	7	3
兰州	0.48	6	2	2
上海	0.47	89	46	21
西安	0.47	12	3	2
浙商	0.47	49	28	23
青农	0.46	47	10	7
光大	0.42	74	27	12
浦发	0.40	99	47	19
郑州	0.37	5	1	1
华夏	0.36	75	53	20
贵阳	0.34	26	6	3
民生	0.31	28	21	7

数据来源: ifind, 华福证券研究所。静态PB=最新股价/2024Q1末银行每股净资产


图表 4: 平安银行、江苏银行、上海银行股息率最高


数据来源: ifind, 华福证券研究所

4 行业观点

今年以来银行板块的行情有三方面的驱动因素。一是股息率选股逻辑在板块内的扩散, 高股息策略从国有行扩散到中小行。二是地产政策的放松。三是市场对于银行净息差下行斜率放缓以及基本面即将见底的期待。展望未来, 银行板块要更多检验前期政策的效果以及未来基本面的走势。我们建议关注两条投资主线:

第一, 建议关注股息率扩散逻辑下的绩优区域性银行, 如具备成长逻辑的苏州银行、具有潜在反转逻辑的南京银行。第二, 建议关注最受益于地产政策放松的股份行, 如与地产关联度最高的招商银行、具有潜在反转逻辑的浦发银行。

5 风险提示

政策效果不及预期: 经济复苏缓慢, 居民加杠杆意愿较低, 一揽子政策落地效果不如预期。

市场风格切换的风险: 基本面、政策、投资者风险偏好等发生变化带来市场风格的切换。



分析师声明

本人具有中国证券业协会授予的证券投资咨询执业资格并注册为证券分析师，以勤勉的职业态度，独立、客观地出具本报告。本报告清晰准确地反映了本人的研究观点。本人不曾因，不因，也将不会因本报告中的具体推荐意见或观点而直接或间接收到任何形式的补偿。

一般声明

华福证券有限责任公司（以下简称“本公司”）具有中国证监会许可的证券投资咨询业务资格。本报告仅供本公司的客户使用。本公司不会因接收人收到本报告而视其为客户。在任何情况下，本公司不对任何人因使用本报告中的任何内容所引致的任何损失负任何责任。

本报告的信息均来源于本公司认为可信的公开资料，该等公开资料的准确性及完整性由其发布者负责，本公司及其研究人员对该等信息不作任何保证。本报告中的资料、意见及预测仅反映本公司于发布本报告当日的判断，之后可能会随情况的变化而调整。在不同时期，本公司可发出与本报告所载资料、意见及推测不一致的报告。本公司不保证本报告所含信息及资料保持在最新状态，对本报告所含信息可在不发出通知的情形下做出修改，投资者应当自行关注相应的更新或修改。

在任何情况下，本报告所载的信息或所做出的任何建议、意见及推测并不构成所述证券买卖的出价或询价，也不构成对所述金融产品、产品发行或管理人作出任何形式的保证。在任何情况下，本公司仅承诺以勤勉的职业态度，独立、客观地出具本报告以供投资者参考，但不就本报告中的任何内容对任何投资做出任何形式的承诺或担保。投资者应自行决策，自担投资风险。

本报告版权归“华福证券有限责任公司”所有。本公司对本报告保留一切权利。除非另有书面显示，否则本报告中的所有材料的版权均属本公司。未经本公司事先书面授权，本报告的任何部分均不得以任何方式制作任何形式的拷贝、复印件或复制品，或再次分发给任何其他人，或以任何侵犯本公司版权的其他方式使用。未经授权的转载，本公司不承担任何转载责任。

特别声明

投资者应注意，在法律许可的情况下，本公司及其本公司的关联机构可能会持有本报告中涉及的公司所发行的证券并进行交易，也可能为这些公司正在提供或争取提供投资银行、财务顾问和金融产品等各种金融服务。投资者请勿将本报告视为投资或其他决定的唯一参考依据。

投资评级声明

类别	评级	评级说明
公司评级	买入	未来 6 个月内，个股相对市场基准指数涨幅在 20%以上
	持有	未来 6 个月内，个股相对市场基准指数涨幅介于 10%与 20%之间
	中性	未来 6 个月内，个股相对市场基准指数涨幅介于-10%与 10%之间
	回避	未来 6 个月内，个股相对市场基准指数涨幅介于-20%与-10%之间
	卖出	未来 6 个月内，个股相对市场基准指数涨幅在-20%以下
行业评级	强于大市	未来 6 个月内，行业整体回报高于市场基准指数 5%以上
	跟随大市	未来 6 个月内，行业整体回报介于市场基准指数-5%与 5%之间
	弱于大市	未来 6 个月内，行业整体回报低于市场基准指数-5%以下

备注：评级标准为报告发布日后的 6~12 个月内公司股价（或行业指数）相对同期基准指数的相对市场表现。其中 A 股市场以沪深 300 指数为基准；香港市场以恒生指数为基准，美股市场以标普 500 指数或纳斯达克综合指数为基准（另有说明的除外）

联系方式

华福证券研究所 上海

公司地址：上海市浦东新区浦明路 1436 号陆家嘴滨江中心 MT 座 20 层

邮编：200120

邮箱：hfjys@hfzq.com.cn