

# 2024年 中国康复专科医院行业概览： 老龄化浪潮下，康复专科医院发展路 在何方？

2024 China Rehabilitation Specialized Hospital Industry  
Overview

2024中国リハビリ専門病院産業概要

报告标签：康复医院、民营医院、  
主笔人：廖婧怡

报告提供的任何内容（包括但不限于数据、文字、图表、图像等）均系头豹研究院独有的高度机密性文件（在报告中另行标明出处者除外）。未经头豹研究院事先书面许可，任何人不得以任何方式擅自复制、再造、传播、出版、引用、改编、汇编本报告内容，若有违反上述约定的行为发生，头豹研究院保留采取法律措施、追究相关人员责任的权利。头豹研究院开展的所有商业活动均使用“头豹研究院”或“头豹”的商号、商标，头豹研究院无任何前述名称之外的其他分支机构，也未授权或聘用其他任何第三方代表头豹研究院开展商业活动。

## 团队介绍



郝世超  
首席分析师  
lamber.hao@Leadleo.com



廖婧怡  
行业分析师  
lia.liao@Leadleo.com

## 头豹研究院

咨询/合作

网址：[www.leadleo.com](http://www.leadleo.com)

电话：13080197867（李先生）

电话：18621660149（郝先生）

深圳市华润置地大厦E座4105室

# 摘要

康复专科医院是一种提供康复医疗服务的专科医院，致力于为各种神经、肌肉骨骼和其他医疗条件的患者在其医疗问题稳定后的康复。中国康复专科医院行业规模整体呈现上升趋势，在2018-2022年，市场规模由107.59亿人民币增长至161.17亿人民币，年复合增长率为10.63%。中国康复专科医院行业下游需求因老龄化趋势和慢性病致死率上升而稳步上涨，康复专科医院逐渐走向市场化、产业化，社会资本逐渐占据主导地位，连锁化产业集群和三级康复医疗体系也逐渐成为发展趋势。

## ■ 康复医疗需求上涨

由于中国老龄化趋势和慢性病致死率上升，对康复医疗的需求显著增加。根据国家卫健委数据，2012-2022年，中国60周岁及以上老年人口从1.94亿人增加到2.8亿人，年复合增长率为3.74%。根据世界卫生组织数据，预计到本世纪中叶，因非传染性疾病而死亡的人数将达到每年7,700万，占死亡人数的86%。根据国家卫健委2022年官方披露的最新数据，2017-2021年，康复医院诊疗人次数从937.19万增长到1,441.87万，年复合增长率为11.37%。

## ■ 社会办医趋势加快

康复医疗的重心从综合医院逐渐分散到专科医院，也逐渐从公立医院转向民营医院。康复医疗服务逐渐走向市场化、产业化，社会资本逐渐在康复专科医院占据主导地位，是目前的主要趋势。根据卫健委2022年官方披露的最新数据，2010-2021年，中国康复医院从268家增加到810家，年复合增长率为10.58%；其中公立康复医院从150家增加到182家，年复合增长率为1.77%；民营康复医院从118家增加到628家，年复合增长率为16.41%。

## ■ 康复医疗体系化趋势

康复专科医院集团逐渐形成产业集群，不仅可以共享建设经验和医疗服务资源，也可打造医院品牌，提高医院声誉，快速提高市场占有率。此外，大量企业布局康复医疗体系，三级康复医疗体系也逐渐形成趋势，即疾病急性期在三级综合医院康复医学科，疾病稳定期在康复医院和二级综合医院康复医学科，疾病恢复期在社区卫生服务机构和乡镇卫生院。

# Chapter 1

## 康复专科医院行业综述

- 康复专科医院的定义与分类
- 康复专科医院行业发展历程
- 康复专科医院行业政策概览

# 康复专科医院的定义与分类

康复专科医院以康复医疗为核心，涵盖多个亚专科，按覆盖范围分为三级和二级，按性质分为民营和公立，旨在提高患者生存质量和重返社会能力

## ■ 康复专科医院定义

康复医疗是指应用医学方法和技术进行康复诊断、评估、治疗和护理，改善伤、病、残以及其他康复需求者的功能状况，以提高其生存质量和重返社会能力的诊疗活动。

康复专科医院是一种提供康复医疗服务的专科医院，致力于为各种神经、肌肉骨骼和其他医疗条件的患者在其医疗问题稳定后的康复。其中，康复专科医院的康复医学亚专科包括神经康复、骨科康复、心肺康复、肿瘤康复、儿童康复、老年康复、疼痛康复、重症康复、中医康复、心理康复等。根据《康复医院基本标准》，中国康复专科医院主要分为三级康复医院和二级康复医院。

## 康复专科医院分类



来源：国家卫生健康委员会，深圳市医疗保障局，深圳市卫生健康委员会，中国人民大学民商事法律科学研究中心，Summa Health，头豹研究院编辑整理



## Chapter 2

# 中国康复专科医院行业产业链

- 产业链图谱
- 上游供应环节分析
- 中游医疗服务分析
- 下游需求场景分析

# 康复专科医院行业产业链图谱

康复专科医院产业链上游为康复医疗器械供应商，中游为康复专科医院，下游为康复医疗患者

## 康复专科医院行业产业链

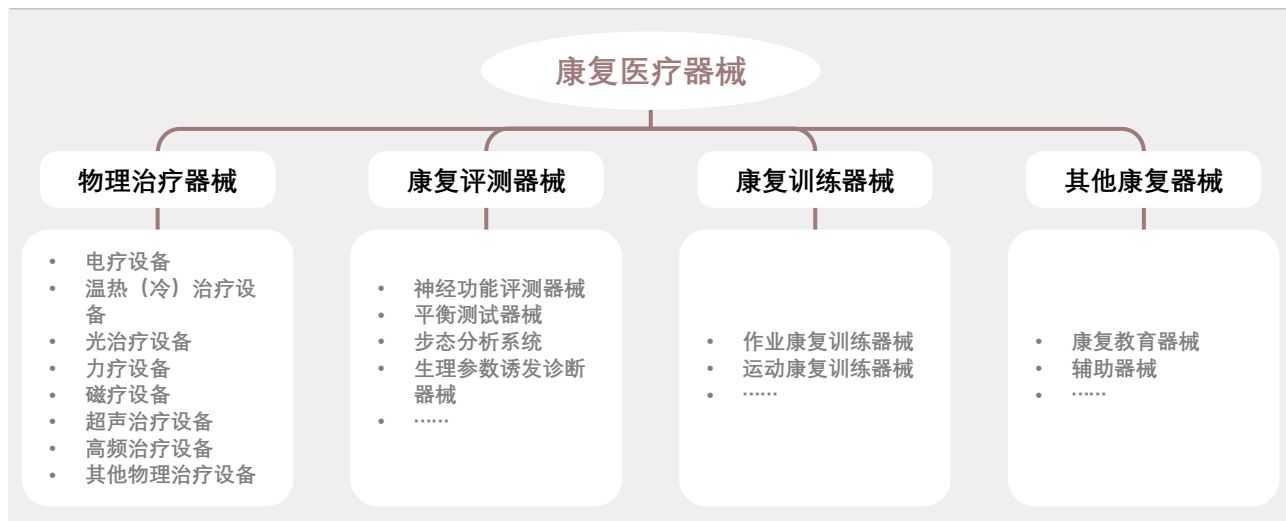


来源：企查查，头豹研究院编辑整理

## 康复专科医院产业链上游——供应环节分析

康复医疗器械作为康复医疗的关键，种类丰富，满足多元化需求，推动康复医学发展；近年来市场蓬勃发展，康复医院对器械需求增长，高端智能化器械成趋势，助力康复医疗事业壮大

### 康复医疗器械主要类型



### 中国康复医院医疗器械需求激增，推动行业规模扩大与竞争力提升

康复医疗器械在康复医疗领域中扮演着举足轻重的角色，它不仅是实现康复治疗的重要手段，更是推动康复医学发展的核心力量。其种类繁多，包括物理治疗器械、康复评测器械、康复训练器械等，满足了康复治疗多元化的需求，为患者提供了更全面、个性化的康复方案，有力地推动了康复医疗事业的进步与发展。

近年来，随着康复医学的快速发展，康复医疗器械市场也呈现出蓬勃发展的态势。根据国家卫健委2022年官方披露的最新数据，2017-2021年，中国康复医院万元以上设备台数从40,241台增长到61,180台，年复合增长率为11.04%；其总价值从468,174元增长至882,519元，年复合增长率为17.2%。康复医院对医疗器械的需求不断增加，康复医疗器械议价能力增强。同时，康复医院对医疗器械的性能、精度、安全性等方面的要求越来越高，需要引进更多高端、智能化的医疗器械来满足临床需求。

随着康复医学事业的不断发展壮大，康复医疗器械市场将继续保持高速增长，为康复医院行业的发展提供有力支撑。

### 中国康复医院万元以上设备情况，2017-2021



- 欲获取高清图表或完整报告：请登录 [www.leadleo.com](http://www.leadleo.com)
- 欲进行品牌植入、数据商用、报告调研等咨询或业务需求，欢迎致电：13080197867（李先生）、18621660149（郝先生）

来源：国际半导体产业协会（SEMI），头豹研究院编辑整理



# 康复专科医院产业链中游——医疗服务分析（一）

康复医疗产业市场化加速，民营康复医院数量快速增长，但床位分布不均，资源配置需进一步优化，床位紧张问题也亟待解决

## ■ 社会办医热潮中，民营康复医院崛起成新动力

2019年，国家卫健委等10个部门联合印发了《关于促进社会办医持续健康规范发展的意见》，加大政府支持社会办医力度。在鼓励社会办医的趋势下，社会资本更加踊跃进入民营医院这一领域，且由于专科医院建设难度低于综合医院，一大批专科医院如康复、妇产等领域颇受欢迎，康复专科医院行业获得增长动力。根据国家卫健委的最新数据，2017-2021年，中国康复医院从552家增加到810家，年复合增长率为10.06%；其中民营康复医院从400家增加到628家，年复合增长率为11.94%。根据发展趋势，2027年预计康复医院将增长至1474家，年复合增长率为10.53%；其中民营康复医院增长至1235家，年复合增长率为11.94%。从发展趋势来看，康复医疗的重心从综合医院逐渐分散到专科医院，也逐渐从公立医院转向民营医院。康复医疗机构和服务逐渐走向市场化、产业化，社会资本逐渐占据主导地位，因此康复医疗的重心向民营康复医院转移。

中国康复医院数，2017-2021

单位：[间]



## ■ 康复专科医院床位紧张，分布不均，亟待优化资源配置

中国康复专科医院的床位现状呈现出数量分布不均、整体数量有限的特点。其中拥有100-199张床位的医院数量最多，为315间。在康复专科医院中，中等规模的医院占据了一定的市场份额，可能已经在特定区域内形成了一定的品牌影响力。整体而言，康复专科医院的床位数量仍然有限，可能导致部分地区康复医疗资源紧张。未来，随着康复医疗需求的不断增长，需要加大投入，优化资源配置，提升康复专科医院的床位数量和服务质量，以满足广大患者的需求。

中国康复医院床位数分布情况，2021

单位：[间]



- 欲获取高清图表或完整报告：请登录 [www.leadleo.com](http://www.leadleo.com)
- 欲进行品牌植入、数据商用、报告调研等咨询或业务需求，欢迎致电：13080197867（李先生）、18621660149（郝先生）

来源：国家卫生健康委，头豹研究院编辑整理

## ■ 康复专科医院产业链中游——医疗服务分析（二）

中国经济繁荣与民众健康意识提升带动医疗保健消费增长，康复医疗市场需求快速上升，为康复专科医院带来巨大发展潜力

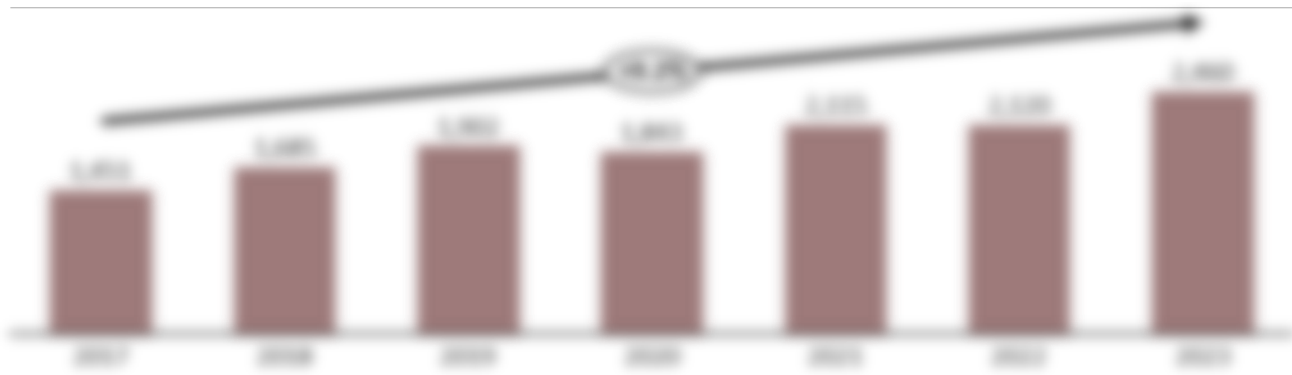
### ■ 中国康复医疗市场潜力巨大，行业前景看好

随着中国经济的蓬勃发展以及民众健康意识的显著提升，医疗保健消费正呈现出逐年增长的态势。然而，长期以来，中国医疗体系存在“重治疗，轻康复”的倾向，这导致康复医疗在广大患者中的认知度和接受度相对较低。但值得注意的是，这一现状正为康复专科医院行业带来巨大的市场潜力。

从消费层面来看，国家统计局的数据为我们提供了有力的支撑。2015年至2022年间，中国人均医疗保健消费支出从1,165元增长到2,120元，年复合增长率高达8.93%。这一数据不仅反映出民众对医疗保健需求的日益增长，也预示着康复医疗市场的巨大发展空间。

从需求层面分析，康复医疗的需求正随着医疗卫生事业的进步和人民生活水平的提高而稳步增长。根据国家卫健委2022年官方披露的数据，2017年至2021年，康复医院的诊疗人次数从937.19万增长到1,441.87万，年复合增长率达到11.37%；康复医院的住院人次数也从73.61万增长到105.07万，年复合增长率为9.30%。这些数字充分表明，康复医疗的需求正在迅速增长，这为康复专科医院行业提供了广阔的发展前景。

中国居民人均医疗保健消费支出，2017-2023



中国康复医院诊疗及出院人次数，2017-2021



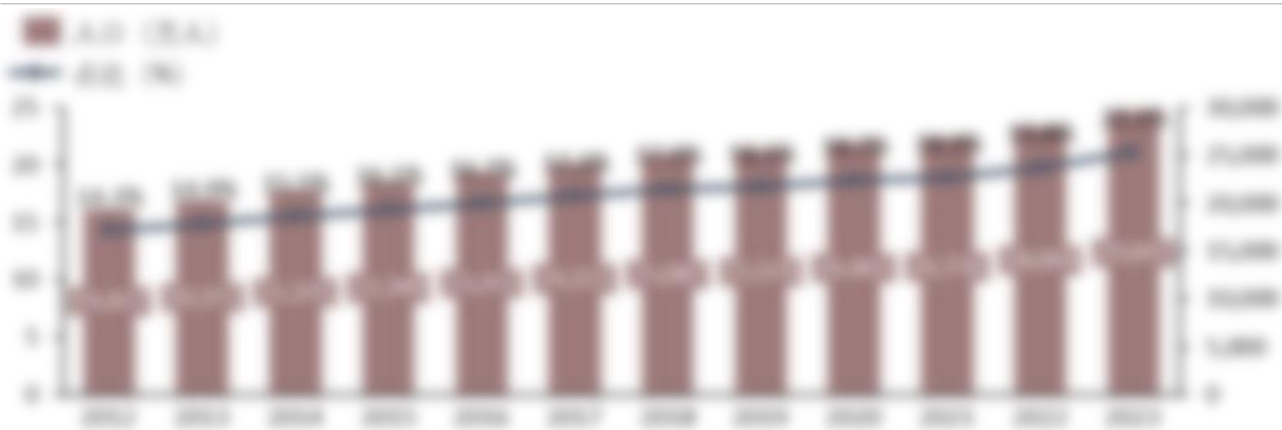
- 欲获取高清图表或完整报告：请登录 [www.leadleo.com](http://www.leadleo.com)
- 欲进行品牌植入、数据商用、报告调研等咨询或业务需求，欢迎致电：13080197867（李先生）、18621660149（郝先生）

来源：国家统计局，国家卫健委，头豹研究院编辑整理

# 康复专科医院产业链下游——需求场景分析

## 人口老龄化与慢性病增长推动康复医疗需求剧增，为康复专科医院提供庞大患者群体，康复专科医院面临巨大发展机遇

中国60周岁及以上老年人口数量及占全国总人口比重，2012-2023



### ■ 老龄化浪潮下，康复专科医院服务需求井喷

老龄化趋势直接扩大了康复专科医院的服务对象基数。根据民政部、全国老龄办和国家统计局的数据，2012-2023年，中国60周岁及以上人口数量从1.94亿人增长至2.97亿人，增幅达到53.09%；同时，其占全国总人口的比重也从14.3%增长至21.1%，增幅达到47.55%。随着老年人口数量的不断增加，老年人因年龄增长而引发的各种健康问题也日益凸显，如关节炎、骨质疏松、中风后遗症等。这些健康问题往往需要专业的康复治疗 and 长期的护理，从而为康复专科医院提供了庞大的潜在患者群体。

全球非传染性疾病致死趋势，21世纪20年代-21世纪中叶E

单位：[%]

单位：[万人]



- 欲获取高清图表或完整报告：请登录 [www.leadleo.com](http://www.leadleo.com)
- 欲进行品牌植入、数据商用、报告调研等咨询或业务需求，欢迎致电：13080197867（李先生）、18621660149（郝先生）

### ■ 慢性病成全球健康新挑战，康复医疗需求急剧增长

根据世界卫生组织的数据，非传染性疾病每年造成的死亡比例一直在增长，目前每年因疾病死亡的人中有近四分之三是由于非传染性疾病导致；预计到本世纪中叶，因非传染性疾病而死亡的人数比例将达到86%。同时，预计因非传染性疾病而死亡的人数将达到每年7,700万，相比2019年增加了近90%。随着人口老龄化、经济水平和医疗水平的提高，全球总体健康水平在不断上升。但与此同时，人口老龄化趋势下，慢性病致死率上升，对康复医疗的需求显著增加，将推动康复专科医院行业的持续发展。

来源：世界卫生组织，国家统计局，民政部、全国老龄办，头豹研究院编辑整理

## Chapter 3

# 中国康复专科医院行业研判

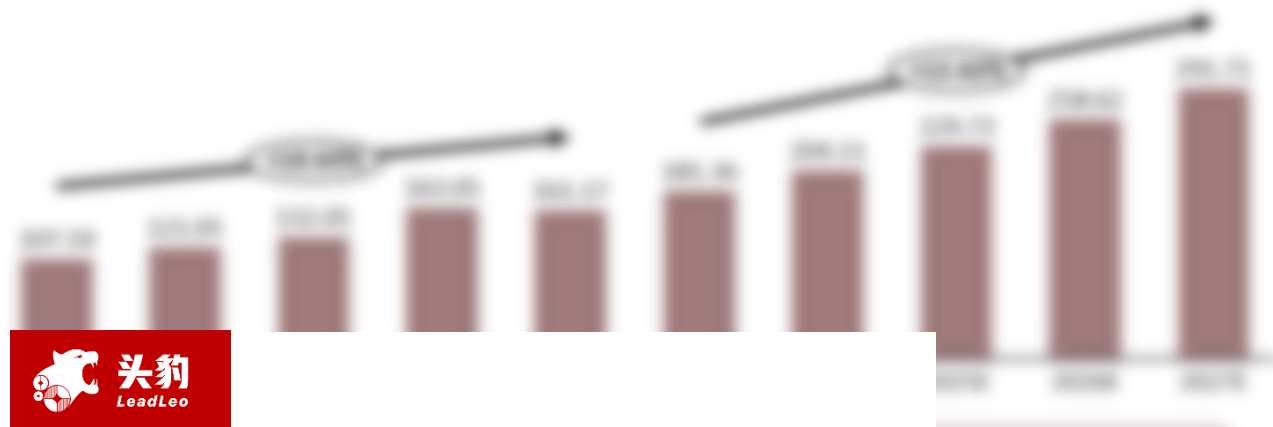
- 康复专科医院行业规模
- 康复专科医院竞争格局
- 行业影响因素——三级康复医疗体系
- 行业影响因素——医保和商保政策
- 行业影响因素——医保支付方式
- 行业影响因素——产学研模式

# 中国康复专科医院行业规模走势

中国康复专科医院行业规模持续增长，门诊及住院费用逐年攀升，为行业发展注入动力，推动服务能力与水平提升

中国康复专科医院行业规模，2018-2027E

单位：[亿元]




- 欲获取高清图表或完整报告：请登录 [www.leadleo.com](http://www.leadleo.com)
- 欲进行品牌植入、数据商用、报告调研等咨询或业务需求，欢迎致电：  
13080197867（李先生）、18621660149（郝先生）

## 中国康复专科医院行业规模波动增长

中国康复专科医院行业规模整体呈现上升趋势。在2018-2022年，市场规模由107.59亿人民币增长至161.17亿人民币，年复合增长率为10.63%；预计2023-2027年，市场规模将由181.36亿人民币增长至291.17亿人民币，年复合增长率预计达到12.56%。

医院门诊及住院病人均医药费用，2017-2022

单位：[元]



## 医药费用持续增长推动康复专科医院规模扩大

从2017年到2022年，中国医院门诊及住院病人均医药费用呈现出逐年增长的趋势。其中，次均门诊费用从2017年的257.0元增长至2022年的342.7元，年复合增长率为5.92%；次均住院费用从2017年的8890.7元增长至2022年的10860.6元，年复合增长率为4.08%，总体呈现上升态势。

随着门诊和住院病人医药费用的增加，康复专科医院的收入也有望得到提升，从而有更多的资金用于提升服务质量、引进先进设备和技术、加强人才培养等方面。这将有助于推动康复专科医院行业的健康发展，提高其服务能力和水平，也为康复专科医院行业规模的扩大提供了有力支撑。

来源：国家卫生健康委，头豹研究院编辑整理



# 中国康复专科医院行业竞争格局总览

中国康复专科医院行业分三个梯队，第一梯队医院布局广、数量多；第二梯队规模较大、布局较窄；第三梯队规模较小、数量少。康复专科医院业务占比较小，企业各有侧重

中国康复专科医院行业竞争格局气泡图



- 欲获取高清图表或完整报告：请登录 [www.leadleo.com](http://www.leadleo.com)
- 欲进行品牌植入、数据商用、报告调研等咨询或业务需求，欢迎致电：  
13080197867（李先生）、18621660149（郝先生）

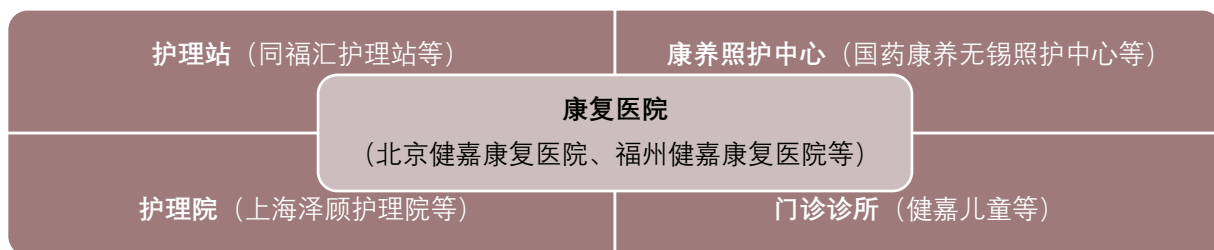
\*气泡大小代表企业资本市场表现能力，由企业上市与融资情况决定

## 中国康复专科医院行业参与玩家竞争格局形成清晰梯队

中国康复专科医院行业的竞争格局较为分散，主要分为三个梯队：

第一梯队以明州医疗等公司为主，其医院医疗服务布局广，且康复专科医院数量多；第二梯队以顾连医疗、健嘉医疗、泰康之家等公司为主，企业规模较大，医院医疗服务布局相对较窄，康复专科医院数量也较多；第三梯队则以长和医疗、和睦家等公司为主，其企业规模相对较小，康复专科医院数量较少。

### 健嘉医疗布局



## 康复专科医院业务占比较小

部分企业注重医院业务的布局广度，而部分企业注重康复医疗体系的整体发展，因此相对其他医疗机构和医院来说，企业对康复专科医院的倾斜较少。

以华润医疗为例，其企业规模较大，综合医院布局甚广，超过十五家，而康复专科医院仅有一家。

而以健嘉医疗为例，其背靠母公司复星医药和国药控股，旗下康复专科医院较多，但同时有综合医院、护理院、护理站、照护中心、门诊诊所等其他医疗机构，以组成一个完整的康复医疗体系。

来源：各企业官网，Wind，头豹研究院编辑整理

# 行业驱动因素——医保支付方式

## 中国医保正推进DRG/DIP改革，但DRG在康复医疗中受限；金华等地探索按床日付费，通过PDPM模型，提升康复医疗服务效率，减轻患者负担

### 中国医保支付方式改革新动向

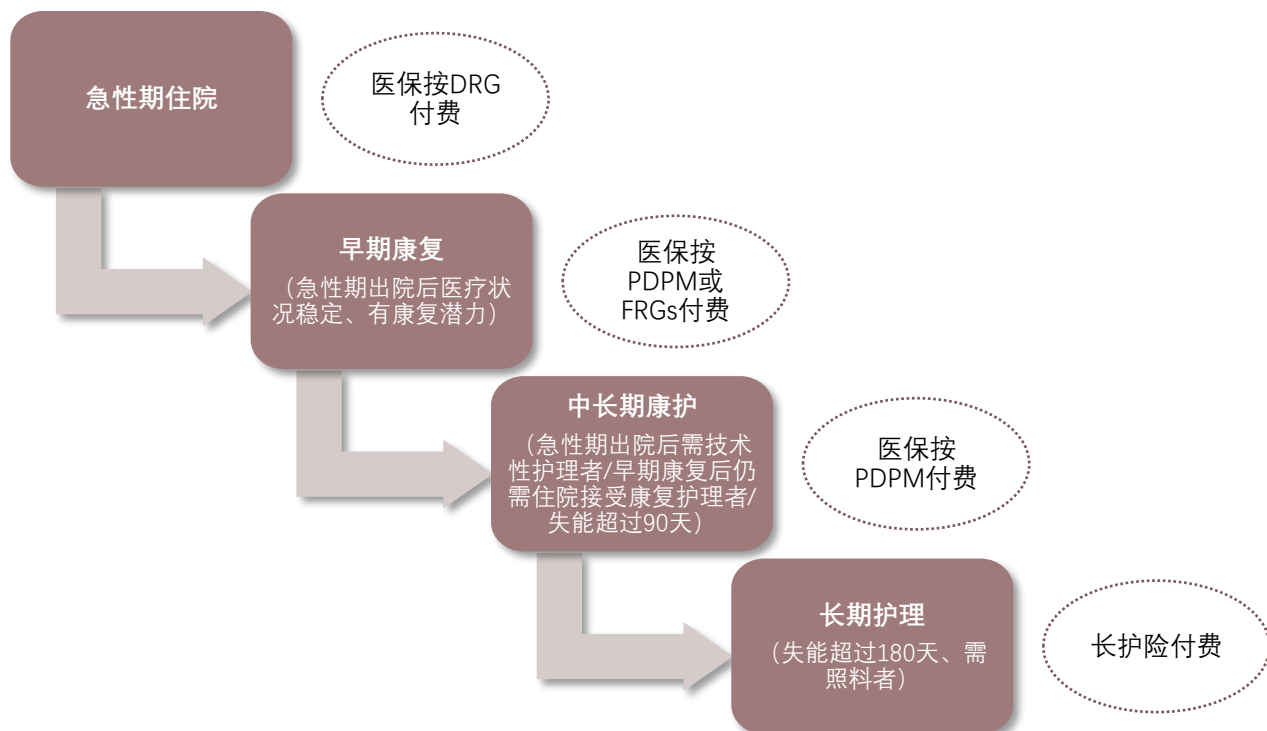
中国医保支付方式长期以服务项目后付制为主，易导致过度医疗。为改善这一状况，2021年11月，国家医保局印发《DRG/DIP支付方式改革三年行动计划》，计划至2025年底覆盖全国所有符合条件的住院服务医疗机构。然而，DRG在康复医疗领域存在局限性，试点城市如金华和衢州便遭遇患者频繁转院等问题。

鉴于此，2020年2月，中共中央、国务院发布《关于深化医疗保障制度改革的意见》，对康复医疗采用按床日付费方式，以控制费用并激励医疗机构自我约束。金华市积极响应，联合北京协和医学院等团队，于2020年3月开始研究急性后期医保支付体系，并于2021年10月1日正式实施基于PDPM（患者导向模型）的按床日付费方案。

该方案将康复护理划分为早期康复和中长期康护两个阶段，分别采用不同支付方式。早期康复阶段侧重密集性治疗，以恢复功能为主；中长期康护阶段则注重医疗护理及维持性治疗，以提升患者生存质量。金华市还借鉴国际经验，将“90天”作为划分早期康复和中长期康护的关键节点；为确保支付精准科学，金华还引入标准化评估量表，从患者功能状态出发进行费用考量，最终形成了综合考量康复、护理、医药、设施服务的按床日付费体系。

据统计，自《金华市付费办法》实施以来，已有145家医疗机构申请开展急性后期住院服务，实际收治患者的医疗机构达89家，患者平均年龄为76岁，成功提升了康复医疗服务的质量和效率，减轻了患者经济负担，为康复医疗发展注入了新活力。

金华市连续性医疗照护和医保支付体系设计图



来源：国务院，国家医保局，头豹研究院编辑整理

## 行业影响因素——产学研模式

康复专科医院人才短缺现象明显，制约了医院收治能力与发展；政府出台政策推进人才培养，产学研模式成新趋势，助力行业创新提升

部分行业领先康复医院床均康复医师数分布



部分行业领先康复医院床均康复治疗师数分布



部分行业领先康复医院床均康复护士数分布



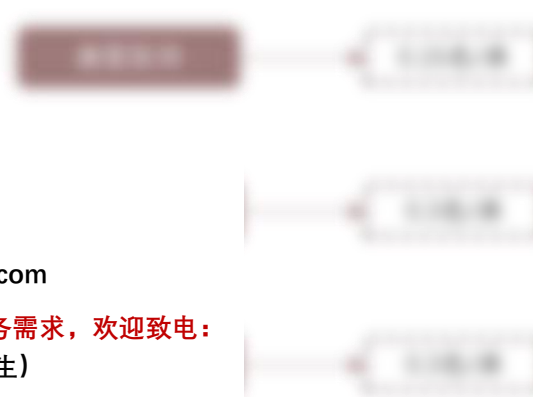
### ■ 产学研模式引领康复医疗人才培养新趋势

部分行业领先康复医院的卫生技术人员整体配备不足，康复人才短缺现象较明显。根据毕马威的数据，仅41%的部分行业领先康复医院床均康复医师数≥二级康复专科医院标准；仅35%的部分行业领先康复医院床均康复治疗师数≥二级康复专科医院标准；仅44%的部分行业领先康复医院床均康复护士数≥二级康复专科医院标准。而康复专科医院在人员配置上的不足限制了康复医院的收治能力，影响了康复医院的声誉和长期发展。

当前康复医疗人才匮乏，人才培养亟待发展。2021年，卫健委等八部门印发《关于加快推进康复医疗工作发展的意见》，提到加强康复医疗人才培养和队伍建设，包括教育培养和岗位培训。政府对于康复医疗人才培养和队伍建设的重视，为康复专科医院行业提供了政策支持和发展方向。

产学研模式强调医疗机构、学校和研究机构的深度合作，帮助学生将理论知识和实践工作相结合，提高培养质量，形成完善的人才培养流程，也推动康复专科医院专业技术和创新能力的提高，将成为康复医疗人才培养的新趋势。产学研模式也有助于推动康复专科医院的技术创新和能力提升，为医院的长期发展提供有力支撑。

二级康复医院基本标准



- 欲获取高清图表或完整报告：请登录 [www.leadleo.com](http://www.leadleo.com)
- 欲进行品牌植入、数据商用、报告调研等咨询或业务需求，欢迎致电：13080197867（李先生）、18621660149（郝先生）

来源：国家卫生健康委，国家发展改革委，教育部，民政部，财政部，国家医保局，国家中医药局，中国残联，头豹研究院编辑整理

## Chapter 4

# 中国康复专科医院行业企业介绍

- 泰康之家
- 明州医疗
- 澳洋健康

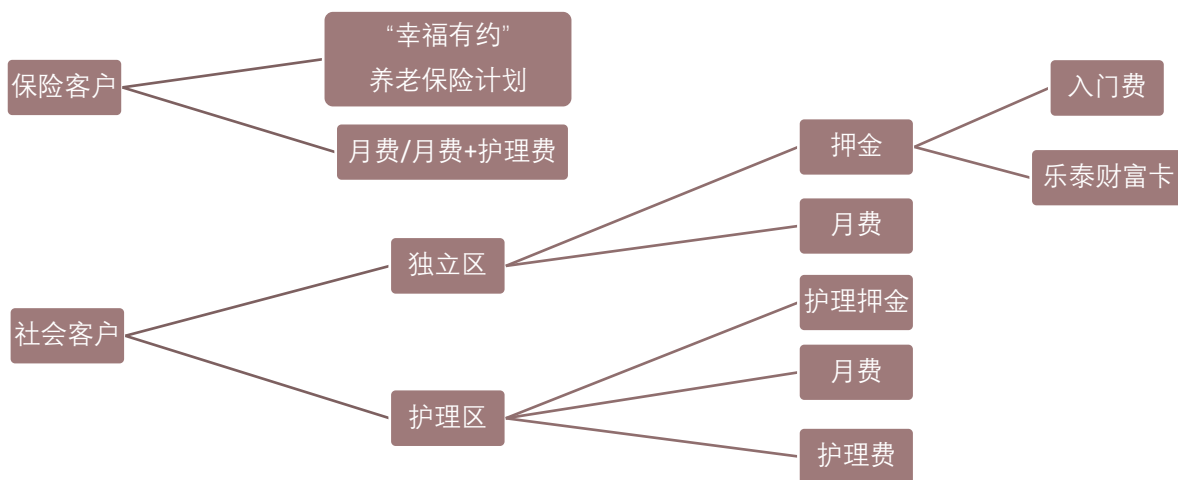
# 泰康之家

泰康之家是泰康保险旗下养老品牌，以医养结合为特色，在35个城市布局连锁医养社区，提供全生命周期的健康服务，创造温馨舒适的养老环境





## ■ 泰康之家

泰康之家是泰康保险集团股份有限公司旗下专注养老、护理、康复实体建设运营和创新服务的专业品牌，采用持续照护模式，独创医养结合特色，打造大规模、全功能、高品质、连锁医养社区。作为养老行业的先行者，泰康早在2009年率先获得保险机构投资养老社区的试点资格。截至目前，泰康之家已完成在35个核心城市的布局，规划总地上建筑面积约476万平方米，可容纳超8.3万名老人。泰康之家为老年人提供全生命周期的连续健康服务，实现现代医学和传统中医的有机结合，为老年人提供温馨舒适的生活环境。

### 泰康之家盈利模式



### 泰康之家竞争优势

-  荣获2023年度影响力康养产业综合运营企业第1位、卓越指数·2022养老机构运营卓越表现、2021年度康养产业综合运营影响力企业、“2022年度优选康养服务公司”
-  规划总地上建筑面积约476万平方米，可容纳超 8.3 万名老人，规划超 5.5 万个养老单元以及超 4400 张医疗床位
-  已完成在北京、上海、广州、深圳、重庆、南京、郑州、青岛、福州等 35 个核心城市连锁医养社区和康复医院的布局
-  燕园泰康之家·燕园养老社区被评定为最高级别的“五星级养老机构”、荣获最佳养老社区设计奖—银松设计奖

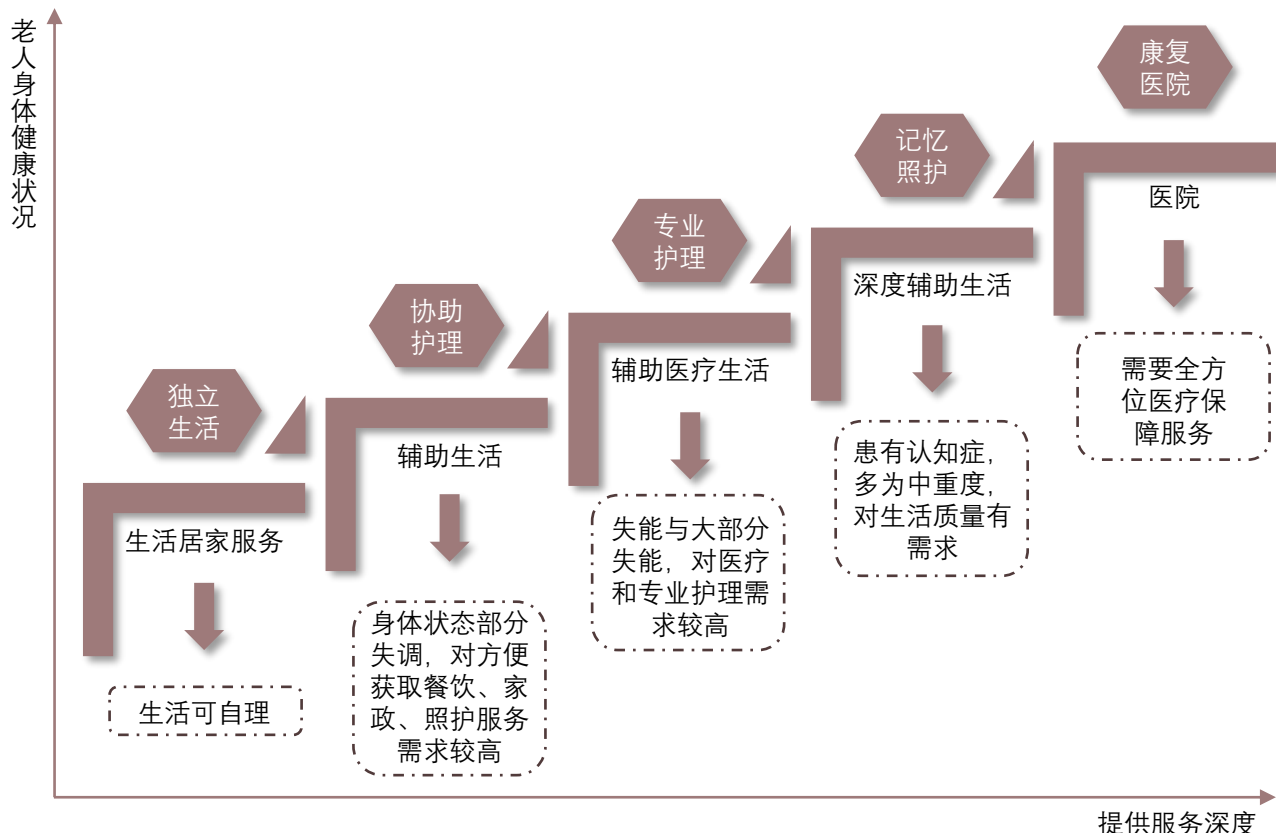
来源：歌尔股份官网，Wind，企查查



# 泰康之家

泰康之家养老社区独创医养结合模式，配备康复医院，提供全方位健康保障，关注老年医疗与健康管理，提供高品质退休生活

## 泰康之家持续照护模式



### ■ 泰康之家医养结合引领养老新风尚

泰康之家养老社区独创医养结合特色，实现了医疗与养老的无缝对接。这种模式的优势在于，它能够满足不同身体状况的长辈的照护需求，从独立生活到医疗保障服务，提供一站式退休生活解决方案。每个社区都配建有一家康复医院，确保长辈们能够享受到高品质的医疗保健服务，健康无忧。

泰康之家的康复医院围绕长辈需求，形成了“急救—慢病管理—康复”三重保障。医院以全科医学、慢病管理、康复护理、老年常见病诊疗及急救照护为特色，搭建多学科医疗团队，为居民提供从疾病预防、健康管理到治疗、康复的全方位健康保障。这种全方位的服务模式，能够确保长辈们在面对各种健康问题时，都能得到及时、专业的医疗支持。

此外，泰康之家康复医学中心依托国内外专家团队和先进设备，提供科学、全面的康复治疗。同时，与综合医院建立转诊通道，实现诊疗、康复一体化。老年医学中心与健康管理中心分别关注老年医疗与健康管理，提升患者生活品质与生命质量。

来源：歌尔微电子招股书，Wind

## 商务合作



阅读全部原创报告和  
百万数据

**会员账号**



募投可研、尽调、IRPR等  
研究咨询

**定制报告/词条**



定制公司的第一本  
**白皮书**



内容授权商用、上市  
**招股书引用**



企业产品宣传  
**市场地位确认**



丰富简历履历，报名  
**云实习课程**

# 头豹研究院

咨询/合作

网址：[www.leadleo.com](http://www.leadleo.com)

电话：13080197867（李先生）

电话：18621660149（郝先生）

深圳市华润置地大厦E座4105室

## 您是否遇到以下难题需要我们的支持？

### 难题1

市场规模的分析缺乏第三方背书？无法辨别数据来源的有效性及其可靠性？

- 若您有融资背书用途，医疗健康团队提供对于医疗市场如器械设备、IVD、药物CXO、传统药品、生物医药、前沿技术相关的市场规模空间测算及第三方背书服务
- 若您有IPO用途，医疗健康团队也提供数据在招股书的二次引用

### 难题2

缺乏曝光度及公信力？无法被资本市场关注？

- 医疗健康团队提供行业调研及企业品牌植入服务，帮助to B端的药械厂商梳理行业现状，传播至向分销商，也可帮助to C端的企业宣传推广与案例植入服务传播至终端用户群体

### 难题3

市场不了解您的赛道，需要市场教育、合规教育？或遇到赛道早期，市面上没有相关的研究报告？

- 医疗健康团队提供行业研究报告及白皮书服务，通过文献研究、案头研究及一手研究等相关方法，全面梳理医疗行业维度，包括但不限于新兴/成熟赛道的行业研究、及定制化的深度研究

# 头豹研究院

咨询/合作

网址：[www.leadleo.com](http://www.leadleo.com)

电话：13080197867（李先生）

电话：18621660149（郝先生）

深圳市华润置地大厦E座4105室

## 方法论

- ◆ 头豹研究院布局中国市场，深入研究19大行业，持续跟踪532个垂直行业的市场变化，已沉淀超过100万行业研究价值数据元素，完成超过1万个独立的研究咨询项目。
- ◆ 头豹研究院依托中国活跃的经济环境，研究内容覆盖整个行业发展周期，伴随着行业内企业的创立，发展，扩张，到企业上市及上市后的成熟期，头豹各行业研究员积极探索和评估行业中多变的产业模式，企业的商业模式和运营模式，以专业视野解读行业的沿革。
- ◆ 头豹研究院融合传统与新型的研究方法论，采用自主研发算法，结合行业交叉大数据，通过多元化调研方法，挖掘定量数据背后根因，剖析定性内容背后的逻辑，客观真实地阐述行业现状，前瞻性地预测行业未来发展趋势，在研究院的每一份研究报告中，完整地呈现行业的过去，现在和未来。
- ◆ 头豹研究院密切关注行业发展最新动向，报告内容及数据会随着行业发展、技术革新、竞争格局变化、政策法规颁布、市场调研深入，保持不断更新与优化。
- ◆ 头豹研究院秉承匠心研究，砥砺前行的宗旨，以战略发展的视角分析行业，从执行落地的层面阐述观点，为每一位读者提供有深度有价值的研究报告。

## 法律声明

- ◆ 本报告著作权归头豹所有，未经书面许可，任何机构或个人不得以任何形式翻版、复刻、发表或引用。若征得头豹同意进行引用、刊发的，需在允许的范围内使用，并注明出处为“头豹研究院”，且不得对本报告进行任何有悖原意的引用、删节或修改。
- ◆ 本报告分析师具有专业研究能力，保证报告数据均来自合法合规渠道，观点产出及数据分析基于分析师对行业的客观理解，本报告不受任何第三方授意或影响。
- ◆ 本报告所涉及的观点或信息仅供参考，不构成任何证券或基金投资建议。本报告仅在相关法律许可的情况下发放，并仅为提供信息而发放，概不构成任何广告或证券研究报告。在法律许可的情况下，头豹可能会为报告中提及的企业提供或争取提供投融资或咨询等相关服务。
- ◆ 本报告的部分信息来源于公开资料，头豹对该等信息的准确性、完整性或可靠性不做任何保证。本报告所载的资料、意见及推测仅反映头豹于发布本报告当日的判断，过往报告中的描述不应作为日后的表现依据。在不同时期，头豹可发出与本报告所载资料、意见及推测不一致的报告或文章。头豹均不保证本报告所含信息保持在最新状态。同时，头豹对本报告所含信息可在不发出通知的情形下做出修改，读者应当自行关注相应的更新或修改。任何机构或个人应对其利用本报告的数据、分析、研究、部分或者全部内容所进行的一切活动负责并承担该等活动所导致的任何损失或伤害。