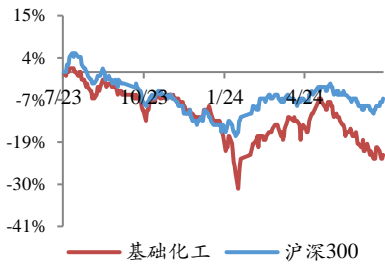


新和成投资百亿尼龙新材料项目，聚合 MDI、制冷剂 R134a 价格上涨

行业评级：增持

报告日期：2024-07-21

行业指数与沪深 300 走势比较



分析师：王强峰

执业证书号：S0010522110002

电话：13621792701

邮箱：wangqf@hazq.com

联系人：刘旭升

执业证书号：S0010122070055

电话：17610267257

邮箱：liuxs@hazq.com

主要观点：

● 行业周观点

本周（2024/7/15-2024/7/19）化工板块整体涨跌幅表现排名第 27 位，涨跌幅为-2.50%，走势处于市场整体走势中下游。上证综指涨跌幅为 0.69%，创业板指涨跌幅为 1.78%，申万化工板块跑输上证综指 2.87 个百分点，跑输创业板指 4.99 个百分点。

● 2024 年化工行业景气度将延续分化趋势，推荐关注合成生物学、农药、层析介质、代糖、维生素、轻烃化工、COC 聚合物、MDI 等行业：

（1）合成生物学奇点时刻到来。能源结构调整大背景下，化石基材料或在局部面临颠覆性冲击，低耗能的产品或产业有望获得更长成长窗口。对于传统化工企业而言，未来的竞争在于能耗和碳税的成本，优秀的传统化工企业会利用绿色能源代替方案、一体化和规模化优势来降低能耗成本，亦或新增产能转移至更大的海外市场，从而达到双碳的目标。同时，随着生物基材料成本下降以及“非粮”原料的生物基材料的突破，生物基材料有望迎来需求爆发期，需求超预期的高景气赛道，未来有望盈利估值与业绩的双重提升。推荐关注合成生物学领域，重点关注凯赛生物、华恒生物等行业领先企业。

（2）配额政策落地在即，三代制冷剂有望进入高景气周期。24 年起三代制冷剂供给进入“定额+持续削减”阶段，同时二代制冷剂加速削减，四代制冷剂因为专利问题价格居高不下难以形成替代，制冷剂供给端持续缩减。同时随着热泵、冷链市场发展以及空调存量市场持续扩张，叠加东南亚国家制冷剂需求扩张等因素，需求端保持稳定增长。未来制冷剂市场供需缺口将会持续扩大，制冷剂价格稳定上涨，拥有较高配额占比的公司将充分受益。建议关注：巨化股份、三美股份、昊华科技、永和股份。

（3）电子特气是电子工业的“粮食”，是产业链国产化的核心一环。从全球电子特气市场的角度来看，目前行业呈现出高技术壁垒和高附加值的特征。从国内电子特气市场的角度来看，下游晶圆制造的产业升级迅速与国产高端电子特气市场分散、产能不足的矛盾日益加剧。换言之，产业链的松散和稀缺也带来了较大的国产替代机遇，率先布局高端产能，拥有丰厚技术储备的企业有望占据先机，迎来更大的发展空间。从需求端来看，集成电路/面板/光伏三轮驱动，高端产能需求日益迫切。其中，半导体对特气的拉动主要表现为集成电路高端化带来的量价齐升；平板显示来自于为产业升级与迭代带来的特气品类需求提升；光伏主要表现为装机量快速增长带动量的增长。综上，电子

相关报告

1、巴斯夫计划关闭草铵膦生产基地，制冷剂 R134a 价格价差双增 20240712

2、万华化学 20 万吨/年 POE 项目全流程贯通，PVA 价格价差双增 20240706

3、万华化学计划扩产 10 万吨 HDI，涤纶工业丝价格价差双增 20240701

特气行业核心竞争力可以总结为：提纯的技术+混合的配方+多（全）品类供应的潜力。建议关注有望凭借核心产品向着全品类的平台型公司进发，实现以点破面，最终真正实现电子特气国产化的优质公司：**金宏气体、华特气体、中船特气**。

（4）轻烃化工成全球性趋势。近十年全球范围内烯烃行业最显著的变革之一是原料轻质化趋势，即烯烃生产原料逐渐由重质石脑油转向更为轻质的低碳烷烃乙烷、丙烷等。经过十年的发展，全球乙烯中轻质化原料占比逐步提升，且除亚洲还有煤头和油头路线的增长，其他地区增量均来自于轻质化原料。以乙烷裂解和丙烷脱氢为代表的轻烃化工具有流程短、收率高、成本低的特点，在全球范围内掀起烯烃结构轻质化的浪潮。同时，轻烃化工还有低碳排、低能耗、低水耗的特点，其副产主要为氢气，能够有效降低循环产业链的用氢成本，并可以向外提供高纯低成本氢能源，符合碳中和背景下低碳节能的全球共识。我们认为，碳中和背景下原料轻质化已成为全球烯烃行业不可逆的趋势，轻烃化工头部企业价值有望重估。推荐关注轻烃化工赛道，重点关注**卫星化学**。

（5）COC 聚合物产业化进程加速，国产突围可期。COC/COP（环烯烃共聚物/聚合物）是一类性能优越的材料，这种材料依赖于 C5 产业链，由 C5 原料制备得到环烯烃单体，并在此基础上通过共聚或者自聚制得 COC/COP。其中环烯烃共聚物(COC) 具有紫外可见区高透明度等优良的光学性能，低吸水性，高生物相容性等。目前主流的手机摄像镜头均采用以 COC/COP 为原料的塑料镜片，同时 COC/COP 近年来也拓展了预灌注、医疗包装、食品包装等用途。近两年，COC/COP 国内产业化进程加速，主要原因来自于：1）国内部分企业经过多年研发积累已实现了一定的产业化突破；2）光学领域中消费电子、新能源车等下游产业链明显转移至国内，该材料由日本卡脖子问题日益突出，供应链安全担忧下下游厂商的国产替代意愿加强，从而促使上下游产业化开发进程加快。目前该材料在很多领域仍呈现过高的价格将产品定位于高端应用领域，我们认为市场主要瓶颈仍在供给侧，国产企业有望形成突围，打开市场空间。推荐关注 COC 聚合物生产环节，建议关注**阿科力**。

（6）国际巨头撤回报价或减产，钾肥价格有望触底回升。我们认为钾肥价格有望触底回升，行业已进入去库存周期。Canpotex 撤回新报价，Nutrien 宣布减产，导致短期内钾肥供给下滑，有望消解生产厂商的库存压力。叠加俄罗斯终止《黑海粮食外运协议》，小麦和玉米期货价格均大幅上升，农民粮食种植意愿有所提升，推高了钾肥的需求。综合来看钾肥短期内供需关系失衡，库存主要集中在上游的化肥生产企业上，因此企业或较容易实现对价格的管控，秋季全球各国有望加大钾肥补库力度，钾肥价格将迎来反转。建议关注钾肥领域，建议关注**亚钾国际、盐湖股份、藏格矿业、东方铁塔**等行业领先企业。

(7)MDI 寡头垄断，行业供给格局有望向好。受益于聚氨酯材料应用端的拓展，近 20 年 MDI 需求端稳中向好，而且 MDI 目前仍是公认的高技术壁垒产品，核心技术没有外散，全球 MDI 厂家共计 8 家，其中产能主要集中在万华化学、巴斯夫、科思创、亨斯迈、陶氏 5 家化工巨头中，5 家厂商 MDI 总产能占比达到 90.85%。目前受经济下行影响，MDI 价格维持底部区间震荡，但单吨利润依旧可观，随着万华收购巨力以及欧洲整体产能持续低位运行，未来 MDI 供给格局有望向好，随着需求端逐步修复，MDI 将成为极少数能够穿越整个经济周期的化工品。推荐关注聚氨酯领域，重点关注**万华化学**等企业。

● 化工价格周度跟踪

涨幅前五：二苯醇胺 (+12.05%)、硫磺 (+6.03%)、磷酸二铵 DAP (+5.56%)、纯碱(重质、华东)(+3.80%)、甲乙酮(+3.61%)

跌幅前五：液氮 (-29.49%)、顺酐 (-10.89%)、NYMEX 天然气 (-7.58%)、纯碱(轻质、华东)(-7.41%)、纯 MDI (-3.91%)。

周价差涨幅前五：顺酐法 BDO (+478.31%)、涤纶短纤(+35.72%)、己二酸(+25.18%)、磷肥 DAP (24.35%)、PET (+11.62)。

周价差跌幅前五：PTA (-58.42%)、联碱法纯碱 (-18.44%)、电石法 PVC (-16.52%)、氨碱法纯碱 (-13.49%)、黄磷 (-12.14%)。

● 化工供给侧跟踪

本周行业内主要化工产品共有 133 家企业产能状况受到影响，较上周统计数量减少 41 家，其中统计新增检修 14 家，重启 4 家。本周新增检修主要集中在合成氨，预计 2024 年 7 月共有 33 家企业重启生产。

● 风险提示

政策扰动；技术扩散；新技术突破；全球知识产权争端；全球贸易争端；碳排放趋严带来抢上产能风险；油价大幅下跌风险；经济大幅下滑风险。

正文目录

1 本周行业回顾	7
1.1 化工板块市场表现	7
1.2 化工个股涨跌情况	8
1.3 行业重要动态	10
1.4 行业产品涨跌情况	11
2 行业供给侧跟踪	13
3 石油石化重点行业跟踪	17
3.1 石油	17
3.2 天然气	18
3.3 油服	19
4 基础化工重点行业追踪	20
4.1 磷肥及磷化工	20
4.2 聚氨酯	21
4.3 氟化工	22
4.4 煤化工	23
4.5 化纤	23
4.6 农药	24
4.7 氯碱	25
4.8 橡塑	26
4.9 硅化工	27
4.10 钛白粉	28
5 风险提示	28

图表目录

图表 1 申万一级子行业周涨幅排名	7
图表 2 化工子板块周涨幅排名	7
图表 3 行业个股周度涨幅前十名	8
图表 4 行业个股周度跌幅前十名	8
图表 5 部分重点公司市场表现	9
图表 6 部分行业动态	10
图表 7 部分重点公司动态	10
图表 8 化工行业价格周涨跌幅前十产品统计	11
图表 9 化工行业价差周涨跌幅前十产品统计	12
图表 10 主要化工产品检修和不可抗力情况	13
图表 11 国际原油价格 (美元/桶)	17
图表 12 石脑油价格及价差 (美元/吨)	17
图表 13 柴油价格及价差 (元/吨)	17
图表 14 汽油价格及价差 (元/吨)	17
图表 15 美国原油和成品出口数量 (千桶/天)	17
图表 16 美国原油和石油产品库存量 (千桶)	17
图表 17 OPEC、沙特阿拉伯原油产量 (千桶/天)	18
图表 18 美国原油产量 (千桶/天)	18
图表 19 NYMEX 天然气(期货)(美元/百万英热)	18
图表 20 中国 LNG 出厂价格全国指数 (元/吨)	18
图表 21 天然气国内市场均价 (元/吨)	18
图表 22 美国液化石油气库存量 (千桶)	18
图表 23 美国钻机数量 (部)	19
图表 24 全球钻机数量 (部)	19
图表 25 国内原油表观消费量 (万吨)	19
图表 26 我国油气开采业固定资产投资完成额累计同比 (%)	19
图表 27 磷肥 MAP 价格及价差 (元/吨)	20
图表 28 磷肥 DAP 价格及价差 (元/吨)	20
图表 29 热法磷酸价格及价差 (元/吨)	20
图表 30 二铵 DAP、一铵 MAP 价格 (元/吨)	20
图表 31 黄磷价格及价差 (元/吨)	20
图表 32 磷酸铁全国 (元/吨)	20
图表 33 纯 MDI 价格及价差 (元/吨)	21
图表 34 聚合 MDI 价格及价差 (元/吨)	21
图表 35 TDI 价格及价差 (元/吨)	21
图表 36 环氧丙烷价格及价差	21
图表 37 硬泡聚醚价格及价差 (元/吨)	21
图表 38 己二酸价格及价差 (元/吨)	21
图表 39 制冷剂 R32 价格及价差 (元/吨)	22
图表 40 制冷剂 R125 价格及价差 (元/吨)	22
图表 41 制冷剂 R134A 价格及价差 (元/吨)	22
图表 42 制冷剂 R22 价格及价差 (元/吨)	22

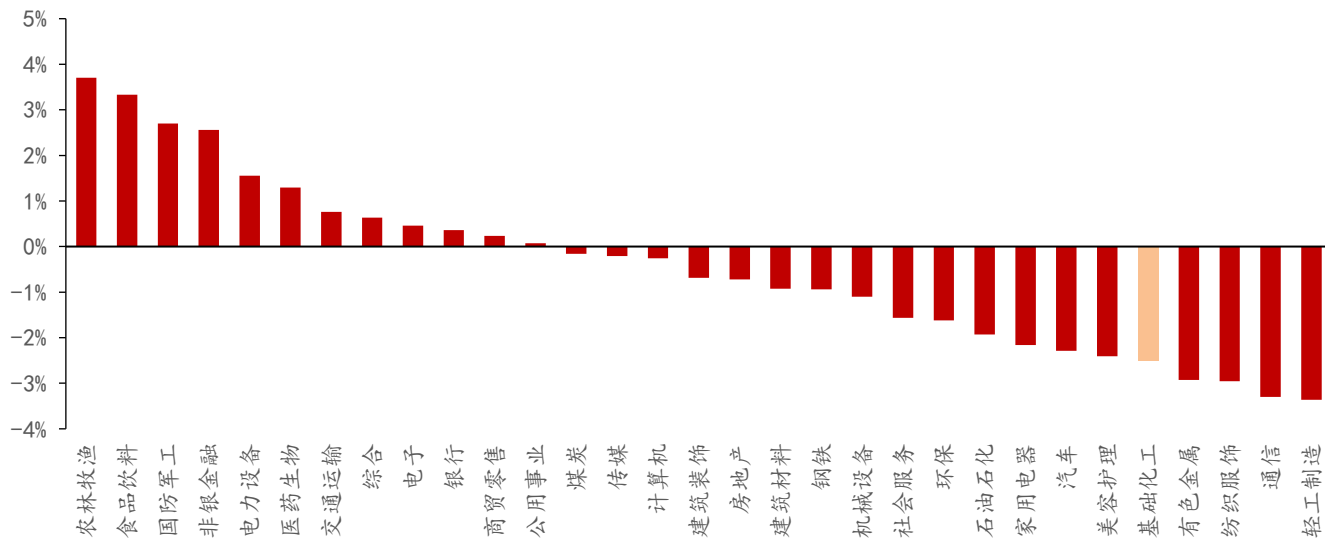
图表 43 氢氟酸、三氯甲烷、萤石价格 (元/吨)	22
图表 44 六氟磷酸锂价格 (元/吨)	22
图表 45 气头尿素价格及价差 (元/吨)	23
图表 46 煤头硝酸铵价格及价差 (元/吨)	23
图表 47 炭黑价格走势 (元/吨)	23
图表 48 煤头甲醇价格及价差 (元/吨)	23
图表 49 苯系减水剂价格 (元/吨)	23
图表 50 乙二醇价格 (元/吨)	23
图表 51 PTA 价格及价差 (元/吨)	24
图表 52 氨纶 40D 价格及价差 (元/吨)	24
图表 53 粘胶短纤价格及价差 (元/吨)	24
图表 54 粘胶长丝价格及价差	24
图表 55 涤纶短纤价格及价差 (元/吨)	24
图表 56 涤纶工业丝价格及价差 (元/吨)	24
图表 57 草甘膦价格及与甘氨酸价差 (元/吨)	25
图表 58 草铵膦、百草枯价格 (元/吨)	25
图表 59 噻菌酯价格 (元/吨)	25
图表 60 氟氯菊酯价格 (元/吨)	25
图表 61 烧碱价格及价差 (元/吨)	25
图表 62 电石法 PVC 价格及价差 (元/吨)	25
图表 63 氨碱法纯碱价格及价差 (元/吨)	26
图表 64 联碱法纯碱价格及价差 (元/吨)	26
图表 65 液氯价格 (元/吨)	26
图表 66 三氯氢硅价格 (元/吨)	26
图表 67 聚乙烯、聚丙烯价格 (元/吨)	26
图表 68 顺丁橡胶价格及价差 (元/吨)	26
图表 69 天然橡胶价格 (元/吨)	27
图表 70 合成橡胶价格 (元/吨)	27
图表 71 PA66、EVA 价格 (元/吨)	27
图表 72 POE 价格 (元/吨)	27
图表 73 有机硅 DMC 价格及价差 (元/吨)	27
图表 74 金属硅价格 (元/吨)	27
图表 75 工业硅价格 (元/吨)	28
图表 76 107 胶价格 (元/吨)	28
图表 77 钛白粉价格及价差 (元/吨)	28
图表 78 钛精矿价格 (元/吨)	28
图表 79 浓硫酸价格 (元/吨)	28
图表 80 海绵钛价格 (元/吨)	28

1 本周行业回顾

1.1 化工板块市场表现

本周（2024/7/15-2024/7/19）化工板块整体涨跌幅表现排名第 27 位，涨跌幅为-2.50%。本周涨幅前三名分别为农林牧渔（+3.70%）、食品饮料（+3.33%）、国防军工（+2.70%）。本周跌幅前三名分别为轻工制造（-3.36%）、通信（-3.30%）、纺织服饰（-2.95%）。

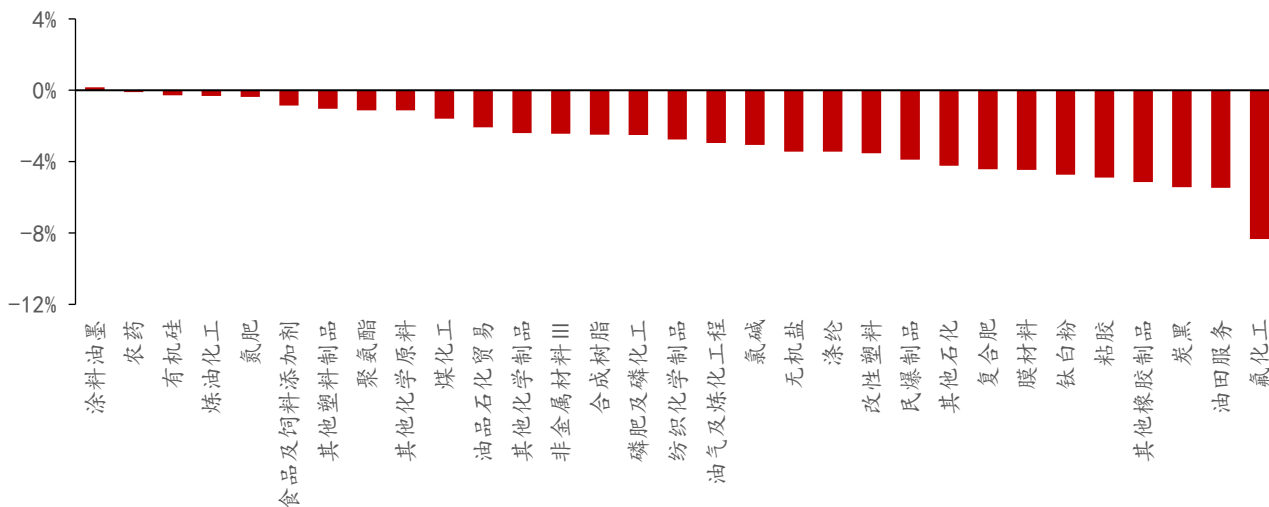
图表 1 申万一级子行业周涨幅排名



资料来源：Wind，华安证券研究所

化工细分板块涨跌的个数分别为 1 个、30 个。本周上涨的板块有 1 个，为涂料油墨（+0.17%）；下跌的板块有 30 个，跌幅排名前三的是氟化工（-8.34%）、油田服务（-5.46%）、炭黑（-5.4%）。

图表 2 化工子板块周涨幅排名



资料来源：Wind，华安证券研究所

1.2 化工个股涨跌情况

本周(2024/7/15-2024/7/19)化工个股涨幅前三的公司分别为辉丰股份(+24.3%)、扬帆新材(+17.5%)、凯美特气(+15.4%)。涨幅前十的公司分别有3家属于电子化学品III，其余7家分别属于农药、其他化学制品、原料药、其他塑料制品、医疗耗材、食品及饲料添加剂。

图表 3 行业个股周度涨幅前十名

公司名称	市值 (亿元)	本周收盘价	PE (TTM)	PB (MRQ)	周涨跌幅	年涨跌幅	所属板块
辉丰股份	41	2.71	-9.51	2.66	24.3%	40.4%	农药
扬帆新材	24	10.16	-27.69	3.41	17.5%	-2.4%	其他化学制品
凯美特气	41	5.93	-44.68	2.10	15.4%	-39.4%	其他化学制品
河化股份	11	2.95	-96.87	16.40	13.0%	-46.1%	原料药
至正股份	27	36.40	-59.63	10.82	12.5%	-20.9%	其他塑料制品
洁特生物	16	11.20	30.37	1.55	11.0%	-34.6%	医疗耗材
兄弟科技	37	3.50	-17.61	1.23	9.4%	-13.4%	食品及饲料添加剂
广信材料	34	16.96	387.55	4.29	8.8%	-13.6%	电子化学品III
国瓷材料	192	19.23	33.11	2.98	8.2%	-16.4%	电子化学品III
航天智造	112	13.28	19.06	2.39	7.6%	-14.7%	电子化学品III

资料来源: Wind, 华安证券研究所

本周(2024/7/15-2024/7/19)化工个股跌幅前三的公司分别为泉为科技(-14.0%)、巨化股份(-13.7%)、银禧科技(-13.5%)。跌幅前十的公司有2家属于氟化工，其余8家分别属于改性塑料、铜、聚氨酯、轮胎轮毂、复合肥、胶黏剂及胶带、有机硅。

图表 4 行业个股周度跌幅前十名

公司名称	市值 (亿元)	本周收盘价	PE (TTM)	PB (MRQ)	周涨跌幅	年涨跌幅	所属板块
泉为科技	11	6.78	-8.30	8.51	-14.0%	-41.4%	改性塑料
巨化股份	529	19.60	48.05	3.22	-13.7%	19.4%	氟化工
银禧科技	21	4.36	75.12	1.58	-13.5%	-27.3%	改性塑料
三美股份	205	33.66	49.64	3.38	-12.6%	-0.4%	氟化工
北方铜业	163	9.20	25.06	3.16	-11.9%	60.4%	铜
汇得科技	18	12.73	26.75	1.21	-11.5%	-34.5%	聚氨酯
通用股份	80	5.01	22.24	1.43	-11.2%	22.3%	轮胎轮毂
富邦股份	17	5.89	21.63	1.27	-11.2%	-28.7%	复合肥
永冠新材	22	11.67	14.93	0.92	-11.1%	-21.8%	胶黏剂及胶带
新亚强	35	11.03	34.21	1.53	-10.6%	-36.0%	有机硅

资料来源: Wind, 华安证券研究所

图表 5 部分重点公司市场表现

公司名称	市值 (亿元)	本周收盘价	PE (TTM)	PB (MRQ)	7日	30日	120日	年初至今
					涨跌幅	涨跌幅	涨跌幅	涨跌幅
凯赛生物	240	41.09	57.85	2.13	-4%	-13%	-8%	-33%
国瓷材料	192	19.23	33.11	2.98	8%	4%	6%	-30%
万华化学	2592	82.54	15.32	2.80	-1%	-2%	9%	-8%
光威复材	235	28.26	27.35	4.31	5%	10%	-6%	-35%
龙佰集团	433	18.13	12.02	1.78	-5%	-4%	1%	4%
金禾实业	115	20.20	19.58	1.59	1%	-6%	4%	-35%
新和成	652	21.08	22.23	2.54	3%	10%	26%	19%
扬农化工	224	55.08	18.07	2.21	1%	-2%	5%	-30%
新宙邦	241	31.93	25.87	2.63	1%	4%	-17%	-24%
华鲁恒升	571	26.91	14.80	1.91	1%	-1%	13%	-15%
万润股份	85	9.13	12.40	1.19	-5%	-17%	-36%	-35%
荣盛石化	989	9.77	31.13	2.22	1%	1%	-10%	-19%
桐昆股份	348	14.42	18.62	0.96	-5%	-7%	6%	0%
恒力石化	1031	14.65	12.85	1.66	2%	6%	14%	-2%
宝丰能源	1291	17.60	21.93	3.23	1%	6%	13%	47%
卫星化学	605	17.97	12.10	2.30	1%	-2%	6%	18%
华峰化学	371	7.48	14.67	1.45	-3%	4%	13%	15%
浙江龙盛	283	8.69	20.37	0.85	-1%	3%	5%	-7%
金发科技	164	6.15	135.03	0.99	-3%	-10%	-12%	-34%
鲁西化工	231	12.07	21.73	1.32	-6%	2%	24%	4%
利尔化学	61	7.66	16.26	0.81	-3%	-11%	-20%	-56%
国光股份	68	14.45	21.47	4.07	-1%	-12%	-8%	72%
新洋丰	148	11.79	12.96	1.50	-4%	-2%	12%	7%
雅克科技	313	65.72	47.94	4.43	-5%	3%	15%	32%
飞凯材料	67	12.75	67.42	1.80	5%	-11%	-3%	-25%
昊华科技	241	26.40	29.74	2.77	-4%	-7%	-16%	-37%
中简科技	93	21.20	46.60	2.25	1%	-10%	-16%	-56%
中航高科	272	19.52	25.95	4.13	4%	-2%	-9%	-11%
恒逸石化	269	7.34	33.05	1.10	-5%	5%	12%	6%
东方盛虹	545	8.25	221.09	1.57	3%	2%	-19%	-35%
巨化股份	529	19.60	48.05	3.22	-14%	-12%	-11%	29%
合盛硅业	573	48.43	26.66	1.76	5%	1%	-7%	-41%
三友化工	114	5.50	15.32	0.83	-5%	8%	11%	-13%
泰和新材	72	8.32	32.28	1.00	-4%	-15%	-28%	-59%
中核钛白	129	3.34	28.97	1.08	-4%	-10%	-23%	-45%
安迪苏	293	10.92	89.40	1.94	2%	12%	28%	35%
联化科技	44	4.81	-8.76	0.70	-3%	-5%	-26%	-69%
道恩股份	39	8.74	27.83	1.32	-4%	-11%	-22%	-50%
坤彩科技	183	27.88	201.27	9.56	-4%	-13%	-16%	-25%
金丹科技	26	13.82	29.65	1.60	-4%	-10%	-20%	-36%

利安隆	58	25.20	14.96	1.37	-4%	-11%	5%	-53%
鼎龙股份	213	22.70	79.22	4.87	-1%	-2%	3%	7%
安集科技	158	122.90	36.66	7.06	6%	-6%	14%	16%
八亿时空	23	17.32	21.66	1.11	-3%	-9%	-15%	-33%
濮阳惠成	40	13.49	18.18	1.60	-3%	-13%	-2%	-47%
当升科技	158	31.10	9.82	1.19	-4%	-16%	-10%	-43%
杉杉股份	174	7.70	145.28	0.76	-3%	-20%	-36%	-56%
天赐材料	314	16.34	23.93	2.36	-1%	-16%	-24%	-62%
容百科技	108	22.38	46.45	1.27	-2%	-13%	-23%	-67%
金石资源	157	25.90	41.79	9.25	0%	-9%	-15%	-7%
蓝晓科技	205	40.65	27.29	5.99	-1%	-9%	-11%	-12%
石大胜华	66	32.70	172.49	1.69	-2%	-11%	-13%	-64%
多氟多	132	11.10	30.05	1.43	-6%	-18%	-24%	-52%

注：截止日期为 2024/07/19

资料来源：Wind，华安证券研究所

1.3 行业重要动态

图表 6 部分行业动态

来源	事件
江苏	近日，工业和信息化部等九部门联合印发《精细化工产业创新发展实施方案》（以下简称《实施方案》），针对当前石化化工产业发展的短板问题和薄弱环节，明确了今后三年推动精细化工产业创新发展的总体思路、目标任务和保障措施，为石化化工产业精细化延伸和高质量发展指明了方向和路径。下一步，江苏将抓紧细化落实《实施方案》，全面推进有效供给能力提升、安全环保技术改造、创新体系完善、强企育才、产业布局优化、发展环境改善等六大行动，着力打造高效绿色安全融合的精细化工产业体系，加快推动全省石化化工产业高质量发展。
福建	7月16日，总投资711亿元的福建古雷炼化一体化工程二期项目（以下简称“古雷炼化二期项目”）取得福建省发展和改革委员会批复核准，标志着福建省迄今投资规模最大的产业项目正式落地古雷石化基地。古雷炼化二期项目拟新建1600万吨/年炼油、150万吨/年乙烯、200万吨/年芳烃等30余套炼化装置，以及公用工程和码头泊位等配套设施。
福建	近日，福建省工信厅、发改委等八部门联合印发《福建省化工园区建设标准和认定管理实施细则》（以下简称《实施细则》）。石化化工是福建省支柱产业之一，化工园区已成为化工生产企业的主要载体，但园区基础设施建设、空间布局等还需进一步优化。为此，福建省出台政策健全化工园区建设和认定管理长效机制，引导化工园区规范提升，促进行业高质量发展。

资料来源：公司公告，公司官网，政府网站，华安证券研究所

图表 7 部分重点公司动态

公司名称	时间	事件
新和成	7月17日	7月17日，新和成董事会审议通过《关于对外投资并签署〈投资合作协议〉的议案》，同意与天津经济技术开发区管理委员会签署《投资合作协议》，在南港工业区投资建设尼龙新材料项目。新和成将以丁二烯等为原料，投资约100亿元，在南港工业区建设的高附加值尼龙新材料项目，是中石化南港乙烯产业链下游项目。项目统筹规划布局、分两期实施。一期投资约30亿元，利用企业自主开发技术，建设10万吨/年己二腈-己二胺项目。待一期项目投产后，启

		动二期项目。二期拟投资约 70 亿元，规划建设 40 万吨/年己二腈-己二胺项目，并向下游材料端延伸建设 40 万吨/年尼龙 66 项目。
凯赛生物	7 月 17 日	公司于 2024 年 6 月 27 日召开 2023 年年度股东大会，审议通过《关于 2023 年度利润分配方案的议案》。同意公司以实施权益分派股权登记日登记的总股本扣除回购专用账户的股份为基数，向全体股东每 10 股派发现金红利 1.90 元（含税），公司不送红股、不以资本公积转增股本。公司总股本 583,378,039 股，扣除回购专用证券账户中股份数 2,062,499 股，以此计算合计拟派发现金红利 110,449,952.60 元（含税）。
合盛硅业	7 月 18 日	合盛硅业股份有限公司（以下简称“公司”或“合盛硅业”）于 2024 年 7 月 16 日召开了第四届董事会第三次会议，会议审议通过了《关于变更经营范围及修订〈公司章程〉并办理工商登记的议案》，修改后公司经营范围新增“光伏设备及元器件制造；光伏设备及元器件销售；电子专用材料研发；光学玻璃制造；光学玻璃销售；玻璃制造；技术玻璃制品制造；技术玻璃制品销售”
龙佰集团	7 月 18 日	龙佰集团于 2024 年 6 月 17 日召开的第八届董事会第十二次会议，审议通过了《关于回购公司股份方案的议案》，同意公司使用自有资金以集中竞价的方式回购公司股份，回购股份的种类为公司已发行的人民币普通股（A 股）股票，将用于股权激励或员工持股计划。本次回购股份的资金总额不低于人民币 10,000 万元（含）且不超过人民币 20,000 万元（含），回购股份的价格为不超过人民币 32.10 元/股（含），具体回购股份的数量以回购期满时实际回购的股份数量为准。
广信股份	7 月 19 日	本次利润分配方案经公司 2024 年 6 月 7 日的 2023 年年度股东大会审议通过。截至股权登记日下午上海证券交易所收市后，向在中国证券登记结算有限责任公司上海分公司（以下简称“中国结算上海分公司”）登记在册的本公司全体股东分配利润，以方案实施前的公司总股本 910,269,345 股为基数，每股派发现金红利 0.60 元（含税），共计派发现金红利 546,161,607.00 元。

资料来源：公司公告，华安证券研究所

1.4 行业产品涨跌情况

本周（2024/7/15-2024/7/19）重点化工产品上涨 21 个，下跌 34 个，持平 44 个。
 涨幅前五：二乙醇胺（+12.05%）、硫磺（+6.03%）、磷酸二铵 DAP（+5.56%）、纯碱（重质、华东）（+3.80%）、甲乙酮（+3.61%）
 跌幅前五：液氮（-29.49%）、顺酐（-10.89%）、NYMEX 天然气（-7.58%）、纯碱（轻质、华东）（-7.41%）、纯 MDI（-3.91%）。

图表 8 化工行业价格周涨跌幅前十产品统计

产品名称	周涨幅	所处历史分位	产品名称	周跌幅	所处历史分位
二乙醇胺（华东）	12.05%	11.01%	液氮（华东）	-29.49%	14.63%
硫磺（固态，高桥石化出厂价）	6.03%	12.87%	顺酐（江苏）	-10.98%	7.77%
磷酸二铵DAP（贵州瓮福）	5.56%	65.71%	NYMEX天然气(期货)	-7.58%	15.76%
纯碱（重质、华东）	3.80%	35.80%	纯碱（轻质、华东）	-7.14%	33.93%
甲乙酮（丁酮，华东）	3.61%	23.68%	纯MDI（华东）	-3.91%	16.95%
聚苯乙烯PS（通用，国内）	3.48%	46.01%	甲醇（华东）	-3.01%	31.79%
甘氨酸（山东）	2.70%	15.69%	制冷剂R125	-2.99%	44.44%
聚合MDI（华东）	2.35%	23.62%	乙二醇MEG（张家港）	-2.70%	12.38%
苯酚（华东）	1.85%	32.56%	硝酸（安徽）98%	-2.63%	19.75%
制冷剂R134a	1.64%	46.02%	纯吡啶（华东）	-2.11%	13.75%

资料来源：Wind，百川盈孚，华安证券研究所

周价差涨幅前五：顺酐法 BDO (+ 478.31%)、涤纶短纤 (+35.72%)、己二酸 (+25.18%)、磷肥 DAP (24.35%)、PET (+11.62%)。

周价差跌幅前五：PTA(-58.42%)、联碱法纯碱(-18.44%)、电石法 PVC(-16.52%)、氨碱法纯碱(-13.49%)、黄磷(-12.14%)。

图表 9 化工行业价差周涨跌幅前十产品统计

产品名称	周涨幅	所处历史分位	产品名称	周跌幅	所处历史分位
顺酐法BDO	478.31%	31.02%	PTA	-58.42%	21.13%
涤纶短纤	35.72%	14.19%	联碱法纯碱	-18.44%	38.69%
己二酸	25.18%	9.51%	电石法PVC	-16.52%	26.93%
磷肥DAP	24.35%	38.32%	氨碱法纯碱	-13.49%	31.06%
PET	11.62%	24.07%	黄磷	-12.14%	6.16%
热法磷酸	6.17%	40.38%	醋酸乙烯	-10.94%	14.98%
双酚A	6.00%	13.21%	纯MDI	-7.87%	7.13%
聚合MDI	5.20%	18.20%	甲醇	-6.07%	51.33%
醋酸	4.45%	15.14%	制冷剂R125	-5.51%	49.06%
环氧丙烷	4.00%	16.93%	PVA	-2.53%	71.73%

资料来源：Wind，百川盈孚，华安证券研究所

2 行业供给侧跟踪

新增 14 家企业检修，4 家企业装置重启。据不完全统计，本周行业内主要化工产品共有 18 家企业产能状况受到影响，其中统计新增检修 14 家，重启 4 家。新增检修的 10 家企业分别是：

生产丙烯共 4 家（宁波台塑、宁夏润丰、南京诚志二期、亚通石化）、生产聚酯切片共 3 家（浙江万凯、浙江三维、绍兴佳宝）、生产涤纶长丝共 1 家（绍兴佳宝）、生产合成氨共 3 家（太化、永鑫、茵鑫、智胜）、生产磷酸一铵共 2 家（胜成凯洋、雷波施可丰）

停车检修企业数量增加，恢复节奏加快。本周停车检修企业共有 86 家，长期停车企业共 45 家。

2024 年 7 月份共有 33 家企业预计重启。具体情况为：生产纯苯共 8 家（威联石化、山东正和、独山子石化、上海石化、金澳科技、大连西太、东方华龙、天弘化学）、生产丙烯共 1 家（湖北金澳）、生产丁二烯共 5 家（浙石化 2#、独山子石化、中韩(武汉)石化、浙石化 3#、恒力石化）、生产 DMF 共 1 家（贵州天福）、生产合成氨共 16 家（盐湖、定州旭阳、梅花、沧州正元、陕化、大唐鼎旺、联盟、兴发集团、天福、潞安、新鄂西化工、中唐特钢、联合、博大实地、安庆石化、金鹰能源）、生产磷酸一铵共 2 家（湖北大峪口、中化重庆涪陵）。

图表 10 主要化工产品检修和不可抗力情况

大类	产品	公布时间	公司	地址	受影响产能	开始时间	重启时间	备注
					(万吨)	(含预计)	(预计)	
石化	纯苯	2023/9/14	沈阳蜡化	辽宁	3	2021/10/11	-	长期停车
		2024/3/18	海国龙油石化	黑龙江	3	2022/4/1	2024 年	长期停车
		2024/3/18	金陵石化	江苏	28	2023/4/6	-	长期停车
		2024/3/20	大连西太	大连	7	5 月下旬	7 月中旬	停车检修
		2024/4/3	恒力石化	大连	148	2024/4/2	持续两个半月	停车检修
		2024/4/15	山东正和	山东	5	2024/5/20	2024/6/20	停车检修
		2024/4/15	独山子石化	新疆	31	2024/5/10	2024/6/20	停车检修
		2024/5/17	上海石化	上海	8	2024/4/10	2024/6/1	停车检修
		2024/5/17	东方华龙	山东	5	6 月	-	停车检修
		2024/5/17	金陵石化	山东	10	2024/5/12	2024/7/6	停车检修
		2024/5/24	河北中捷	河北	2	2024/5/7	-	停车检修
		2024/5/24	福海创	福建	11	2024 年 6 月初	-	停车检修
		2024/6/7	大连西太	大连	7	2024/6/5	预计 50 天	停车检修
		2024/6/28	浙石化	浙江	20	2024/6/15	-	停车检修
		2024/6/28	昌邑石化	山东	5	2024/6/25	-	停车检修
		2024/6/28	天虹化学	山东	2	2024 年 6 月上旬	2024 年 8 月初	停车检修
		2024/7/12	北方华锦	辽宁	13	2024/7/10	2024/9/1	停车检修
		2024/7/12	友泰石化	山东	2	2024/7/5	-	停车检修
	2024/7/12	东明石化	山东	10	2024/7/5	2024/7/15	停车检修	
	丙烯	2023/9/11	浙江华泓二期	浙江	45	2023/9/12	-	长期停车
2023/9/27		三锦石化	华东	45	2023/9/20	-	长期停车	
2024/4/18		齐鲁石化	山东	46	2023/12/23	-	长期停车	

		2024/5/17	兴兴能源	华东	39	2024/5/10	-	停车检修
		2024/5/17	汇丰石化	山东	6	2024/5/7	2024/6/7	停车检修
		2024/5/17	广饶正和	山东	5	2024/5/14	-	停车检修
		2024/5/31	青海盐湖	西北	17	2024/5/9	-	停车检修
		2024/5/31	中海精细	山东	40	2024/5/29	-	停车检修
		2024/6/7	万达天弘化学	华东	45	2024/6/2	-	停车检修
		2024/6/28	昌邑石化	山东	10	2024/6/25	-	停车检修
		2024/7/4	宁夏宝丰	西北	50	2024/6/30	-	停车检修
		2024/7/12	宁波台塑	华东	60	2024/7/11	-	停车检修
		2024/7/12	宁夏润丰	西北	30	2024/7/12	-	停车检修
		2024/7/15	南京诚志二期	华东	30	2024/7/14	-	停车检修
		2024/7/17	亚通石化	山东	7	2024/7/17	-	停车检修
	丁二烯	2023/7/20	内蒙古久泰	华北	7	2022/8/9	-	长期停车
		2023/7/20	南京诚志	华东	10	2022/7/21	-	长期停车
		2024/3/18	燕山石化 1#	华北	7.5	2024年7月中旬	2024年7月底	停车检修
		2024/3/18	古雷石化	华东	12	2024/7/1	2024/7/15	停车检修
		2024/3/18	武汉石化	华东	13	2024/10/10	2024/12/8	停车检修
		2024/3/18	吉林石化	东北	17	2024/8/26	2024/10/14	停车检修
		2024/3/19	北方华锦	东北	12	2024/7/1	8月底	停车检修
		2024/4/18	福建联合	华东	18	2024/11/1	2024/12/22	停车检修
		2024/5/9	浙石化 3#	华东	25	2024/8/1	-	停车检修
		2024/6/28	浙石化 3#	华东	25	2024/6/25	临时性停车	停车检修
		2024/6/28	武汉石化	华东	13	2024/10/10	2024/12/8	停车检修
		2024/7/3	恒力石化	东北	14	2024/6/18	预计 2-3 天	停车检修
		2024/7/3	浙石化 2#	华东	25	2024/6/15	预计 15 天	停车检修
		2024/7/11	上海石化 1#	华东	6	2024/7/1	7月底	停车检修
		2024/7/11	上海石化 2#	华东	6	2024/7/2	2024/7/7	停车检修
		2024/7/12	东明石化	山东	5	2024/7/5	2024/7/13	停车检修
	PX	2022/2/22	齐鲁石化	山东	9.5	2022/2/21	-	长期停车
		2022/9/22	辽阳石化	辽宁	25	2022/9/22	-	长期停车
		2022/12/15	上海石化	上海	25	-	-	长期停车
		2023/5/18	洛阳石化	河南	21.5	2023/5/16	-	长期停车
		2024/6/7	齐鲁石化	山东	9.5	-	-	长期停车
		2024/6/27	福建联合	福建	100	2024/11/1	2024/12/1	停车检修
	PTA	2022/12/19	扬子石化	江苏	100	-	-	长期停车
		2023/1/12	宁波利万聚酯	宁波	70	-	-	长期停车
		2023/1/19	福海创	福建	165	-	-	长期停车
		2023/3/2	辽阳石化	辽宁	80	-	-	长期停车
		2023/3/6	虹港石化	江苏	150	2023/3/9	-	长期停车
		2023/3/9	洛阳石化	河南	32.5	-	-	长期停车
		2023/3/22	乌鲁木齐石化	新疆	9	-	-	长期停车
		2023/4/13	仪征化纤	江苏	35	2023/4/13	-	长期停车
		2023/5/4	珠海英力士	广东	60	2023/5/4	-	长期停车

		2023/5/11	宁波逸盛	浙江	65	-	-	长期停车	
		2023/5/11	上海石化	上海	40	-	-	长期停车	
		2023/5/11	天津石化	天津	32	-	-	长期停车	
		2023/5/11	江阴汉邦	江苏	290	-	-	长期停车	
		2023/7/6	海伦石化	江苏	120	-	-	长期停车	
		2023/11/16	上海亚东石化	上海	70	2023/11/2	-	长期停车	
	丙烯酸	2023/4/6	山东宏信	华北	8	-	-	长期停车	
		2024/1/11	山东恒正	华东	6	-	-	停车检修	
		2024/6/7	泰兴金江	华东	10	-	-	停车检修	
		2024/7/8	中海油惠州	华南	24	2024/7/8	2024/9/8	停车检修	
煤化	乙二醇	2023/4/13	广西华谊	广西	20	-	-	长期停车	
		2023/3/16	内蒙古易高	内蒙古	12	-	-	长期停车	
		2024/4/17	新杭能源	内蒙	40	2023/8/24	-	停车检修	
		2024/6/7	孟州鼎兴	河南	6	2024/6/3	-	停车检修	
		2024/6/7	宁波玉龙	浙江	16	2024/6/1	-	停车检修	
		2024/6/27	辽宁北化	辽宁	20	2024/7/10	-	停车检修	
	己二酸	2024/6/28	吉林石化	辽宁	16	2024/6/1	2024/10/1	停车检修	
		2023/3/30	郓城旭阳(洪业)	山东	14	-	-	长期停车	
	DMF	2022/10/13	河南骏化	河南	3	2022/9/30	-	长期停车	
		2023/3/9	金禾实业	安徽	3	2023/3/3	-	长期停车	
2024/4/18		安阳九天	河南	15	-	-	停车检修		
2024/4/18		伊士曼化学品	江苏	4	-	-	停车检修		
2024/7/4		山东鲁西	山东	15	2024/7/2	-	停车检修		
化纤	聚酯切片	TDI							
		2023/3/21	华祥高纤	浙江	10	2022/12/27	-	长期停车	
		2023/3/21	浙江金鑫	浙江	5	2022年12月中旬	-	长期停车	
		2023/3/21	江苏宏泰	江苏	4	2022年12月中旬	-	长期停车	
		2024/1/18	浙江联达	浙江	1.3	-	-	停车检修	
		2024/3/18	金寨新纶	安徽	2	-	-	长期停车	
		2024/4/18	金钰新材料	浙江	36	-	-	长期停车	
		2024/5/9	浙江荣盛	浙江	20	2024/5/4	-	停车检修	
		2024/5/9	绍兴远东	浙江	1.5	-	-	停车检修	
		2024/7/15	浙江万凯	浙江	25	2024/7/15	2024/8/31	停车检修	
		2024/7/15	浙江三维	浙江	25	2024/7/15	2024/8/15	停车检修	
		2024/7/18	绍兴佳宝	浙江	5	2024/7/18	-	停车检修	
		涤纶长丝	2023/3/17	古纤道绿色纤维	浙江	20	2023/1/1	-	长期停车
			2023/9/21	浙江联达	浙江	18	2023/9/17	-	长期停车
			2023/8/10	新视界	江苏	5	-	-	长期停车
2024/7/18	绍兴佳宝		浙江	15	2024/7/18	2024年8月初	停车检修		
农药和化肥	合成氨	2024/5/31	凯龙	湖北	15	2024年5月初	2024/7/1	停车检修	
		2024/5/31	定州旭阳	河北	8	2024/5/27	2024/6/29	停车检修	
		2024/5/31	智胜	福建	18	-	-	计划停车	
		2024/6/7	宝丰	宁夏	10	2024/4/20	8月	停车检修	

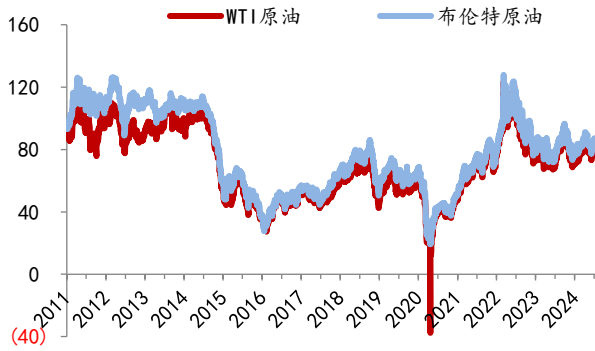
		2024/6/7	川维	重庆	20	2024/6/4	-	停车检修
		2024/6/7	安庆石化	安徽	35	2024/6/20	-	计划停车
		2024/6/13	智胜	福建	18	2024/6/12	-	停车检修
		2024/6/21	联合	内蒙	120	2024/6/14	2024/7/14	停车检修
		2024/6/21	金鹰能源	湖北	30	2024/6/21	2024/7/21	停车检修
		2024/6/28	安庆曙光	安徽	10	2024/6/21	2024/7/1	停车检修
		2024/6/28	阜丰	内蒙	50	2024/7/1	-	停车检修
		2024/7/3	联盟	山东	60	2024/7/1	预计 30 天	停车检修
		2024/7/5	兴发集团	湖北	40	2024/7/1	预计 3 天	停车检修
		2024/7/6	天福	贵州	30	2024/7/2	预计一周	停车检修
		2024/7/11	阜丰	内蒙	50	2024/7/1	-	停车检修
		2024/7/11	天润	内蒙	30	2024/7/5	-	停车检修
		2024/7/11	润丰	宁夏	10	2024/7/12	-	停车检修
		2024/7/16	太化	山西	40	2024/7/12	-	停车检修
		2024/7/16	永鑫	山西	6	2024/7/16	2024/8/16	停车检修
		2024/7/16	兰鑫	山西	6	2024/7/16	2024/8/16	停车检修
		2024/7/17	智胜	福建	36	2024/7/17	2024/7/19	停车检修
		磷酸一铵	2022/5/26	灵宝晨光和泽	河南	20	-	-
	2022/8/11		湖北中孚	湖北	18	-	-	长期停车
	2023/5/25		湖北大峪口	湖北	15	-	-	长期停车
2023/11/2	湖北科海		湖北	15	2023 年 10 月初	-	停车检修	
2023/12/7	湖北丰利		湖北	20	2023 年 12 月上旬	-	停车检修	
2024/4/18	贵州西洋		贵州	12	2024 年	-	停车检修	
2024/6/7	陕化		陕西	20	2024/6/2	-	停车检修	
2024/7/15	胜威凯洋		贵州	25	2024 年 7 月	-	停车检修	
2024/7/18	雷波施可丰		四川	30	2024/7/16	2024 年 8 月初	停车检修	

资料来源：Wind，百川盈孚，华安证券研究所

3 石油石化重点行业跟踪

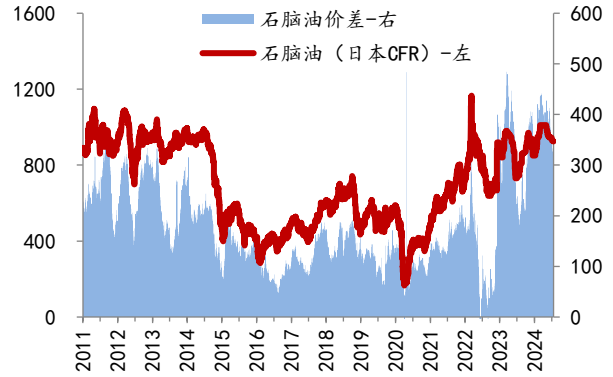
3.1 石油

图表 11 国际原油价格 (美元/桶)



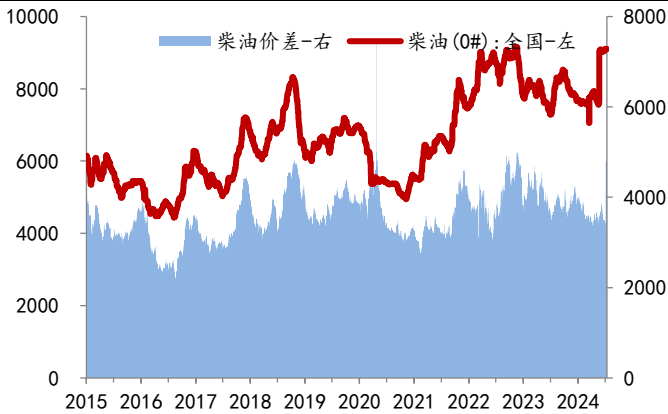
资料来源: Wind, 百川盈孚, 华安证券研究所

图表 12 石脑油价格及价差 (美元/吨)



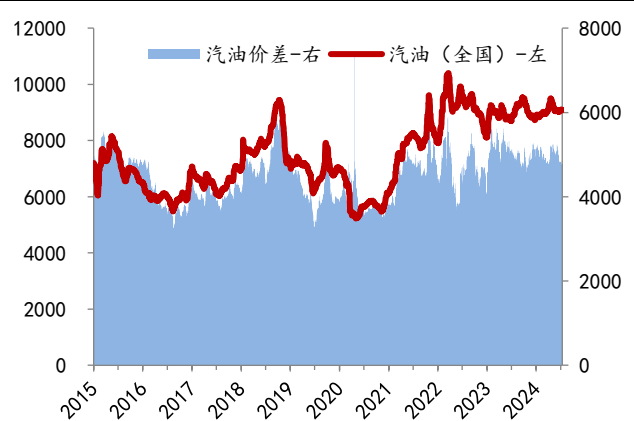
资料来源: Wind, 百川盈孚, 华安证券研究所

图表 13 柴油价格及价差 (元/吨)



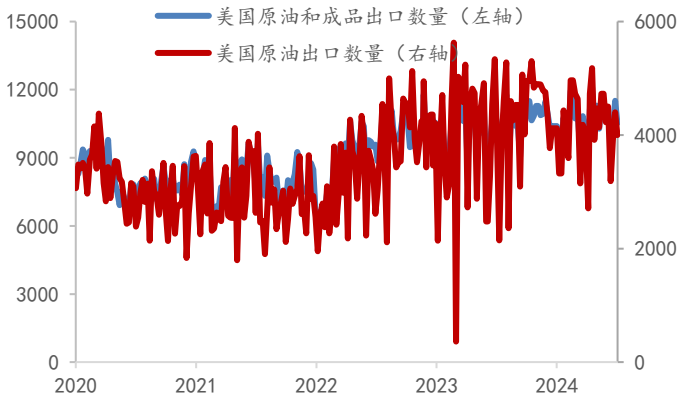
资料来源: Wind, 百川盈孚, 华安证券研究所

图表 14 汽油价格及价差 (元/吨)



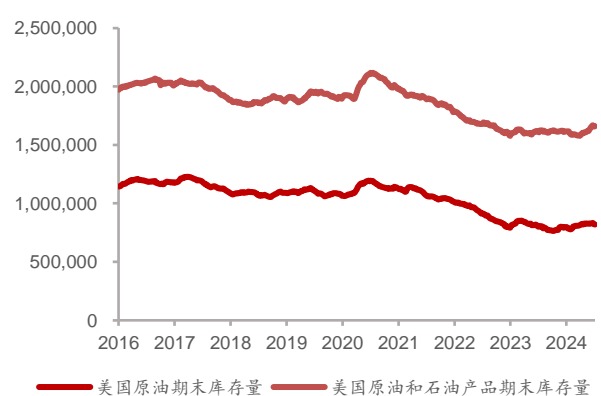
资料来源: Wind, 百川盈孚, 华安证券研究所

图表 15 美国原油和成品出口数量 (千桶/天)



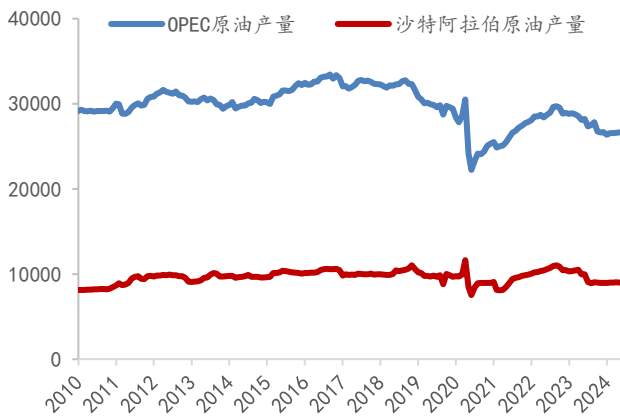
资料来源: Wind, 百川盈孚, 华安证券研究所

图表 16 美国原油和石油产品库存量 (千桶)



资料来源: Wind, 百川盈孚, 华安证券研究所

图表 17 OPEC、沙特阿拉伯原油产量 (千桶/天)



资料来源: Wind, 百川盈孚, 华安证券研究所

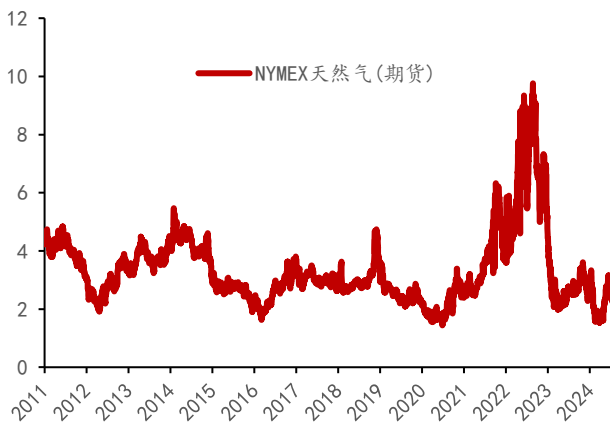
图表 18 美国原油产量 (千桶/天)



资料来源: Wind, 百川盈孚, 华安证券研究所

3.2 天然气

图表 19 NYMEX 天然气(期货)(美元/百万英热)



资料来源: Wind, 百川盈孚, 华安证券研究所

图表 20 中国 LNG 出厂价格全国指数 (元/吨)



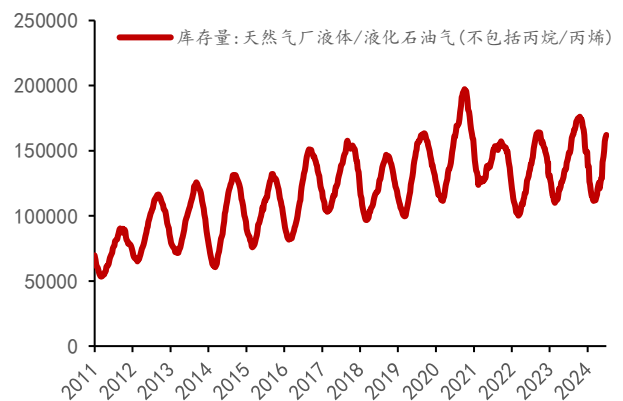
资料来源: Wind, 百川盈孚, 华安证券研究所

图表 21 天然气国内市场均价 (元/吨)



资料来源: Wind, 百川盈孚, 华安证券研究所

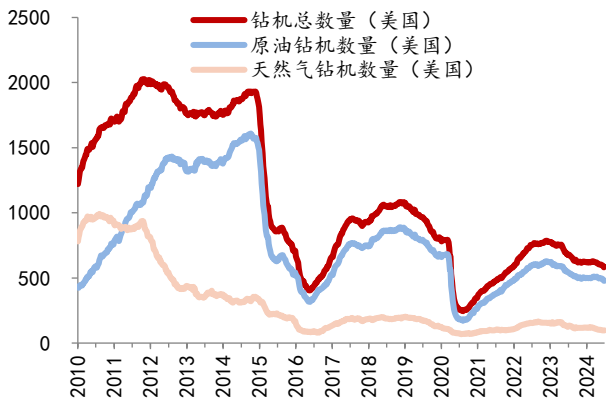
图表 22 美国液化石油气库存量 (千桶)



资料来源: Wind, 百川盈孚, 华安证券研究所

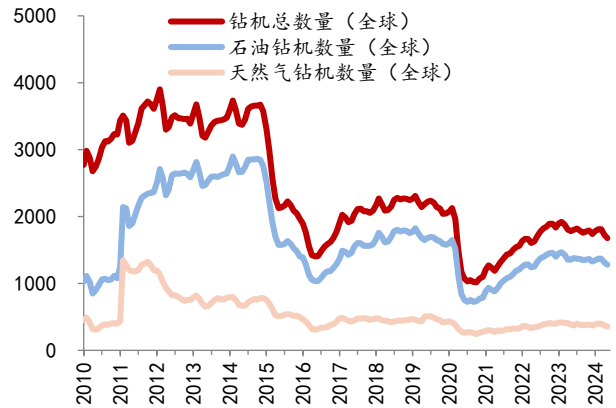
3.3 油服

图表 23 美国钻机数量 (部)



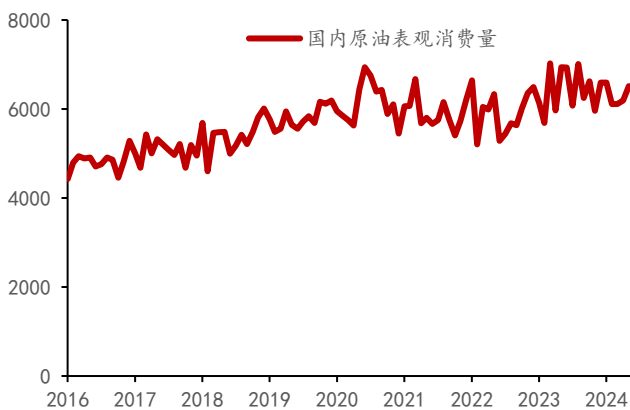
资料来源: Wind, 百川盈孚, 华安证券研究所

图表 24 全球钻机数量 (部)



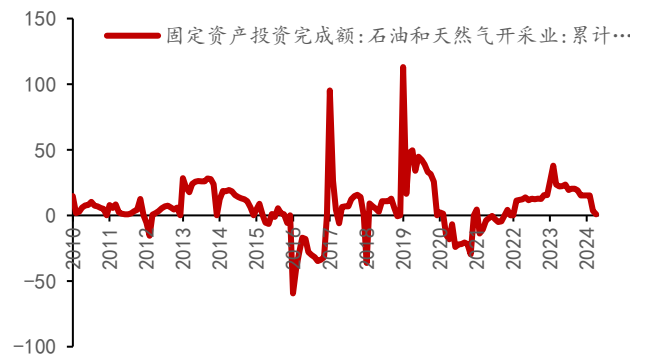
资料来源: Wind, 百川盈孚, 华安证券研究所

图表 25 国内原油表观消费量 (万吨)



资料来源: Wind, 百川盈孚, 华安证券研究所

图表 26 我国油气开采业固定资产投资完成额累计同比 (%)

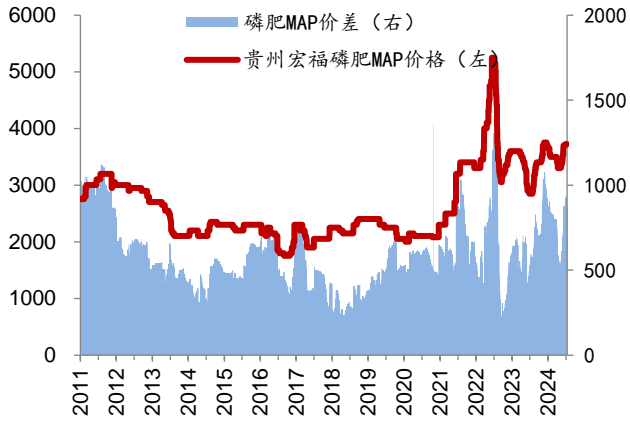


资料来源: Wind, 百川盈孚, 华安证券研究所

4 基础化工重点行业追踪

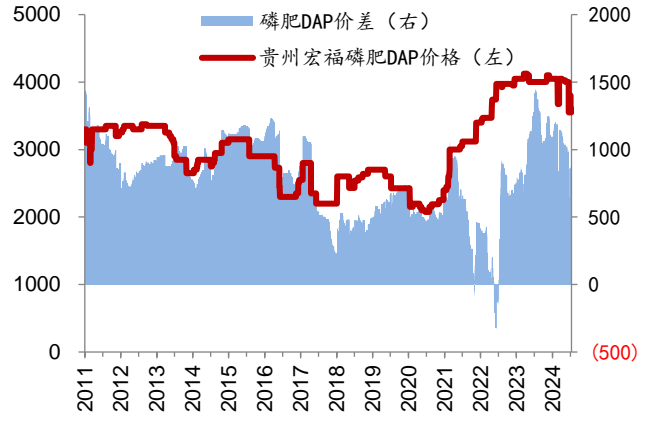
4.1 磷肥及磷化工

图表 27 磷肥 MAP 价格及价差 (元/吨)



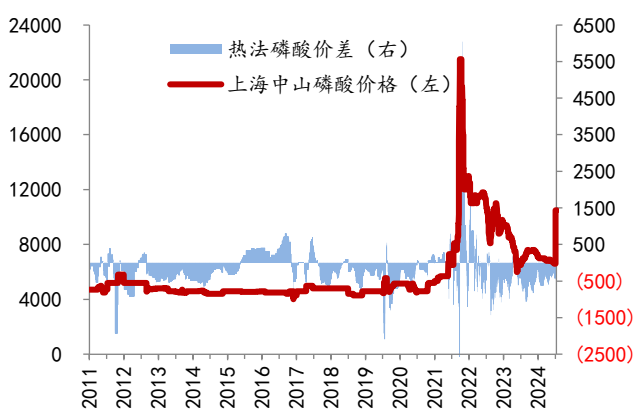
资料来源: Wind, 百川盈孚, 华安证券研究所

图表 28 磷肥 DAP 价格及价差 (元/吨)



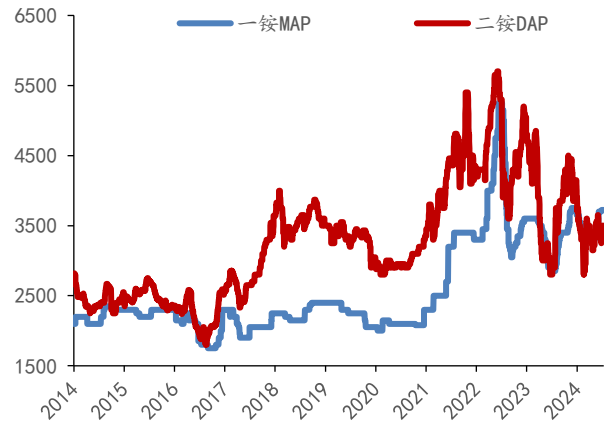
资料来源: Wind, 百川盈孚, 华安证券研究所

图表 29 热法磷酸价格及价差 (元/吨)



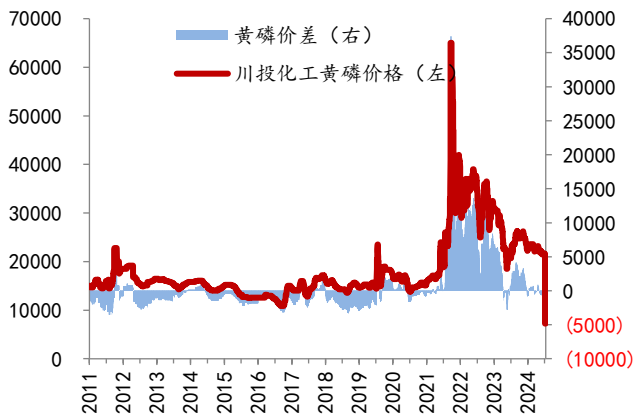
资料来源: Wind, 百川盈孚, 华安证券研究所

图表 30 二铵 DAP、一铵 MAP 价格 (元/吨)

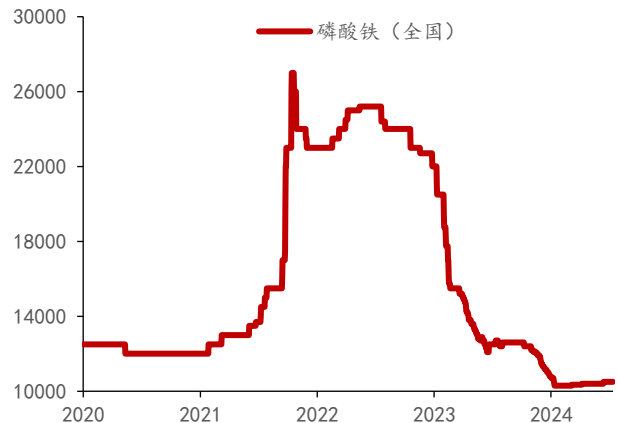


资料来源: Wind, 百川盈孚, 华安证券研究所

图表 31 黄磷价格及价差 (元/吨)



图表 32 磷酸铁全国 (元/吨)

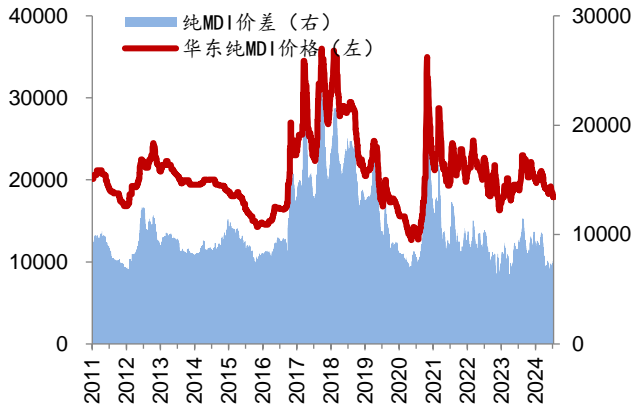


资料来源: Wind, 百川盈孚, 华安证券研究所

资料来源: Wind, 百川盈孚, 华安证券研究所

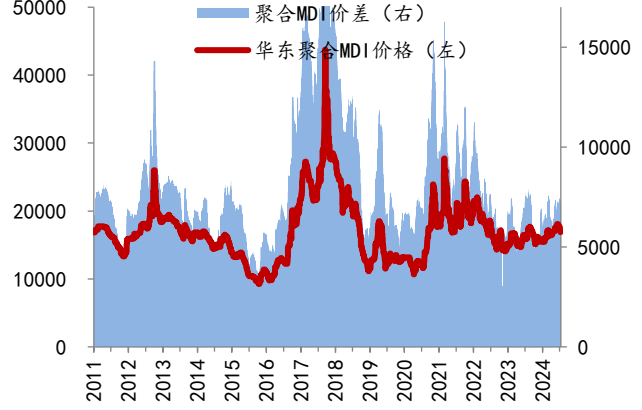
4.2 聚氨酯

图表 33 纯 MDI 价格及价差 (元/吨)



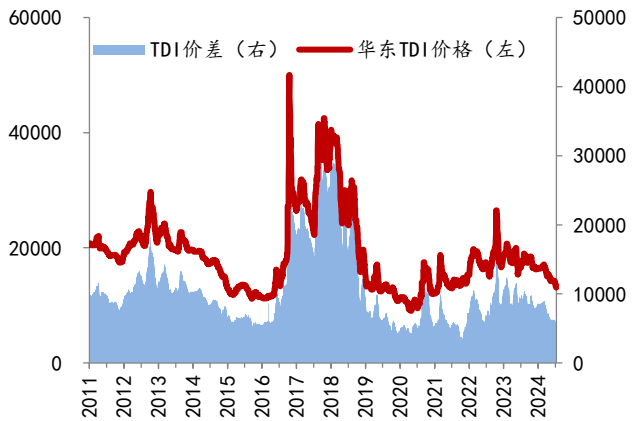
资料来源: Wind, 百川盈孚, 华安证券研究所

图表 34 聚合 MDI 价格及价差 (元/吨)



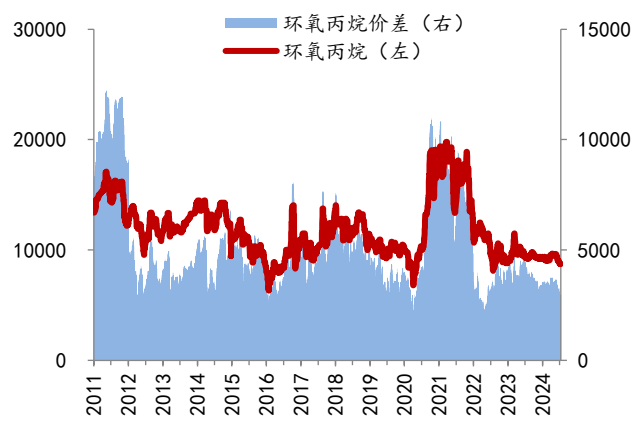
资料来源: Wind, 百川盈孚, 华安证券研究所

图表 35 TDI 价格及价差(元/吨)



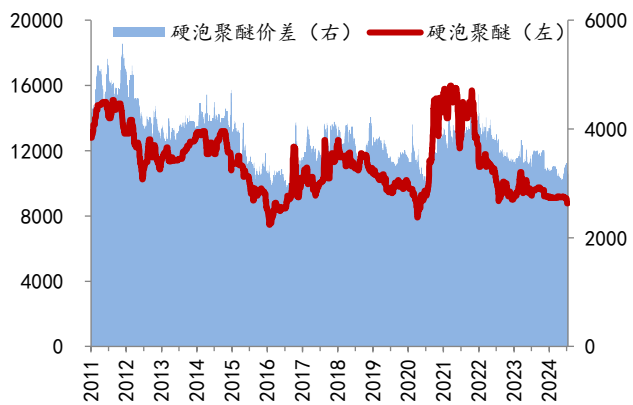
资料来源: Wind, 百川盈孚, 华安证券研究所

图表 36 环氧丙烷价格及价差

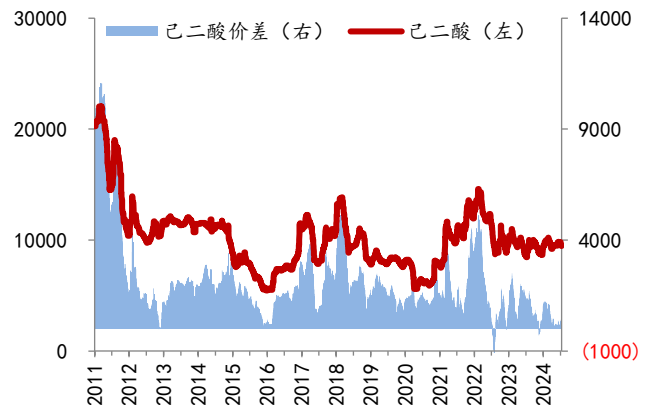


资料来源: Wind, 百川盈孚, 华安证券研究所

图表 37 硬泡聚醚价格及价差 (元/吨)



图表 38 己二酸价格及价差 (元/吨)

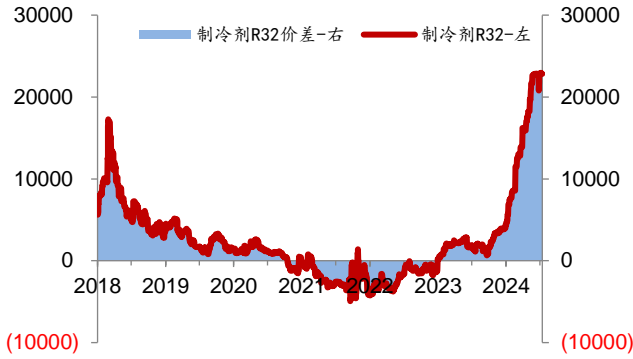


资料来源: Wind, 百川盈孚, 华安证券研究所

资料来源: Wind, 百川盈孚, 华安证券研究所

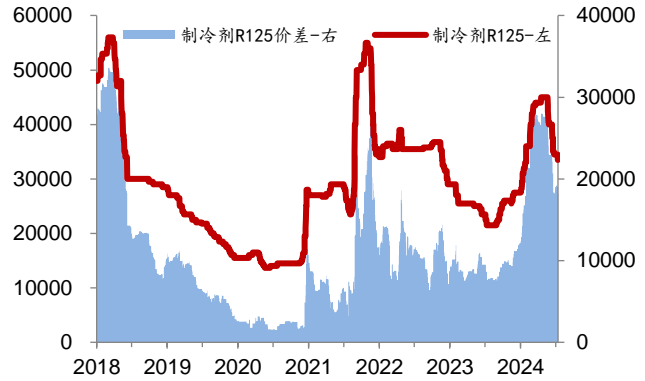
4.3 氟化工

图表 39 制冷剂 R32 价格及价差 (元/吨)



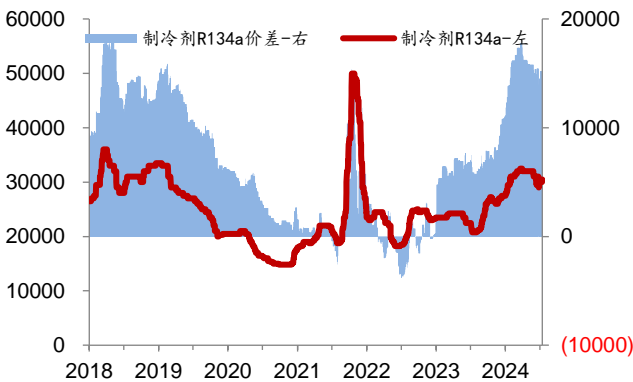
资料来源: Wind, 百川盈孚, 华安证券研究所

图表 40 制冷剂 R125 价格及价差 (元/吨)



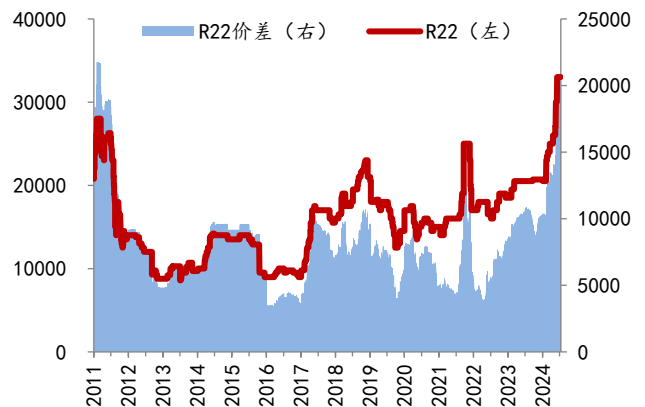
资料来源: Wind, 百川盈孚, 华安证券研究所

图表 41 制冷剂 R134a 价格及价差 (元/吨)



资料来源: Wind, 百川盈孚, 华安证券研究所

图表 42 制冷剂 R22 价格及价差 (元/吨)

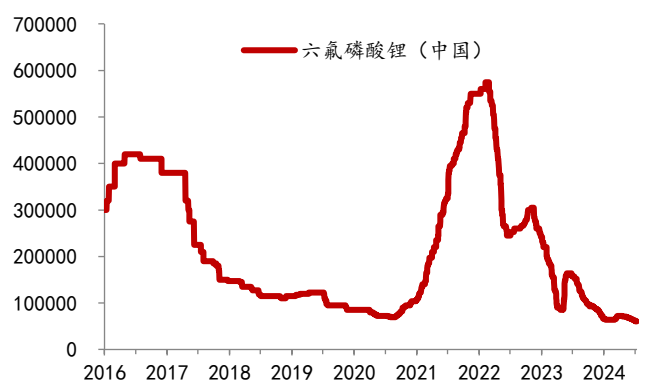


资料来源: Wind, 百川盈孚, 华安证券研究所

图表 43 氢氟酸、三氯甲烷、萤石价格 (元/吨)



图表 44 六氟磷酸锂价格 (元/吨)

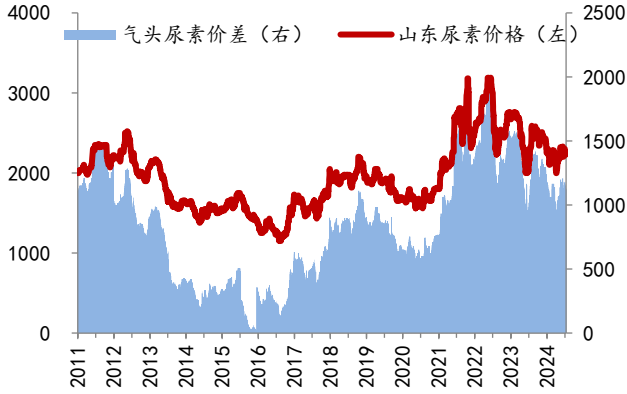


资料来源: Wind, 百川盈孚, 华安证券研究所

资料来源: Wind, 百川盈孚, 华安证券研究所

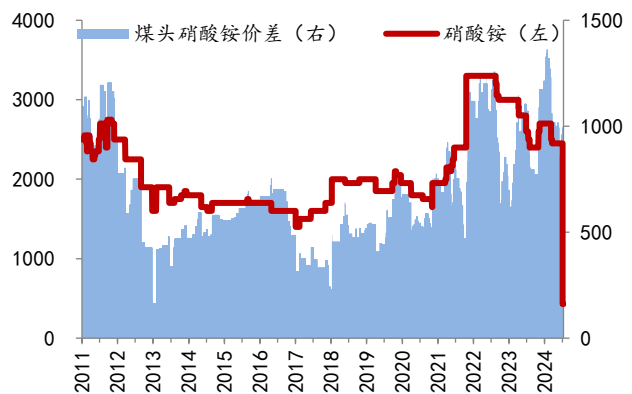
4.4 煤化工

图表 45 气头尿素价格及价差 (元/吨)



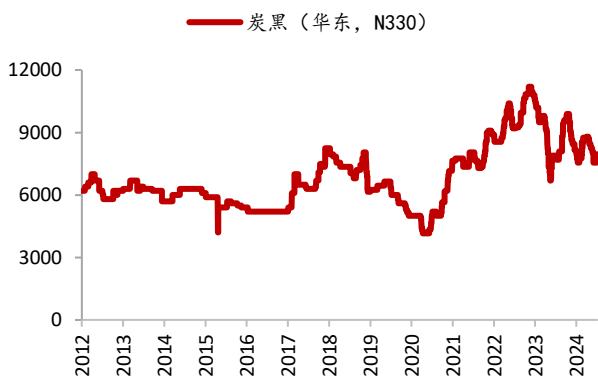
资料来源: Wind, 百川盈孚, 华安证券研究所

图表 46 煤头硝酸铵价格及价差 (元/吨)



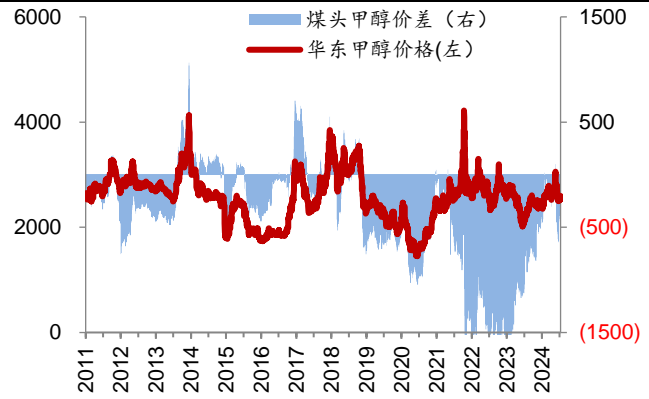
资料来源: Wind, 百川盈孚, 华安证券研究所

图表 47 炭黑价格走势 (元/吨)



资料来源: Wind, 百川盈孚, 华安证券研究所

图表 48 煤头甲醇价格及价差 (元/吨)



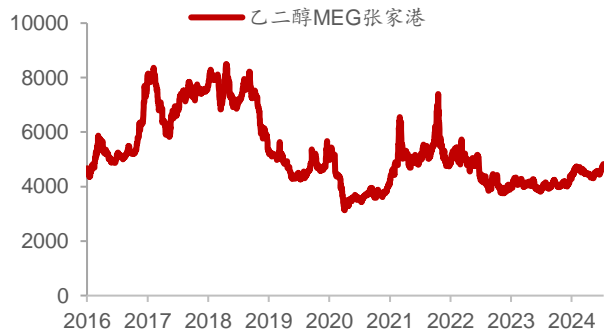
资料来源: Wind, 百川盈孚, 华安证券研究所

图表 49 苯系减水剂价格 (元/吨)



资料来源: Wind, 百川盈孚, 华安证券研究所

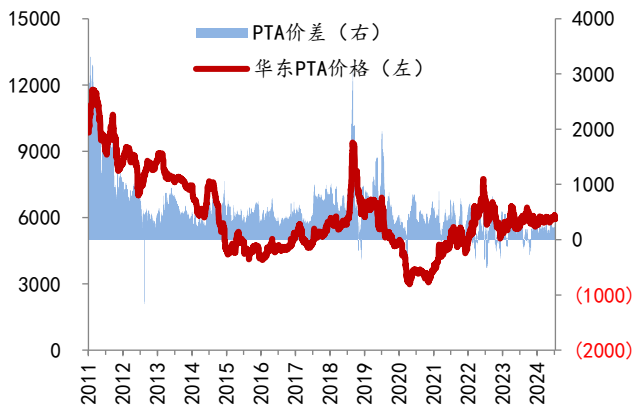
图表 50 乙二醇价格 (元/吨)



资料来源: Wind, 百川盈孚, 华安证券研究所

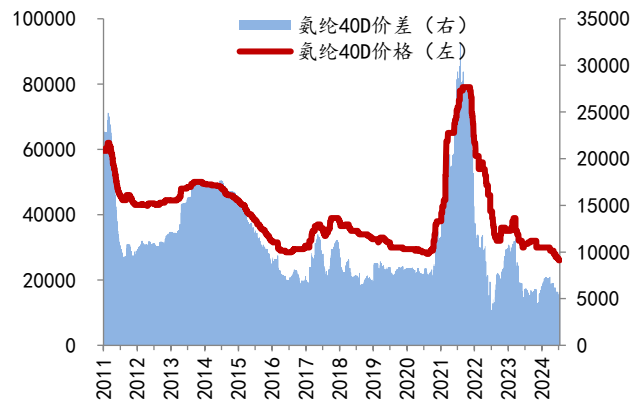
4.5 化纤

图表 51 PTA 价格及价差 (元/吨)



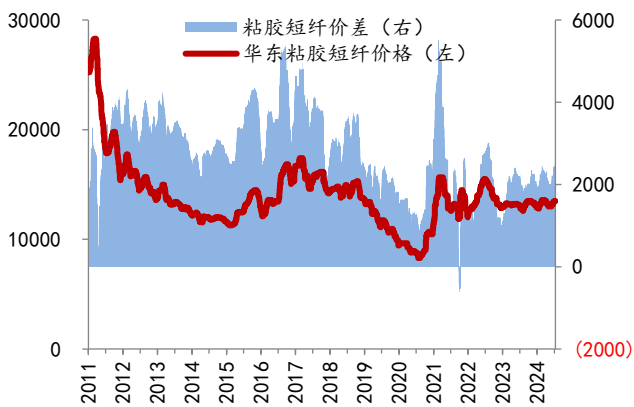
资料来源: Wind, 百川盈孚, 华安证券研究所

图表 52 氨纶 40D 价格及价差 (元/吨)



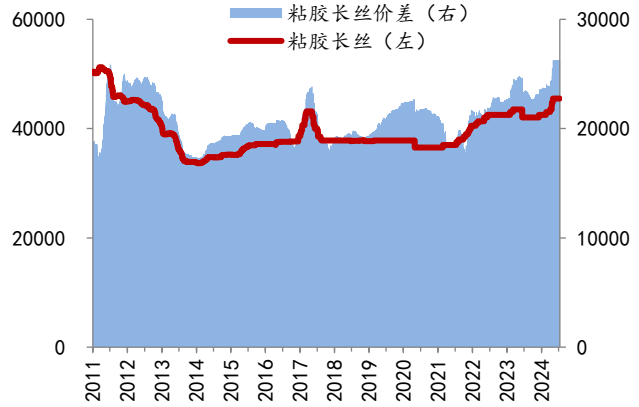
资料来源: Wind, 百川盈孚, 华安证券研究所

图表 53 粘胶短纤价格及价差 (元/吨)



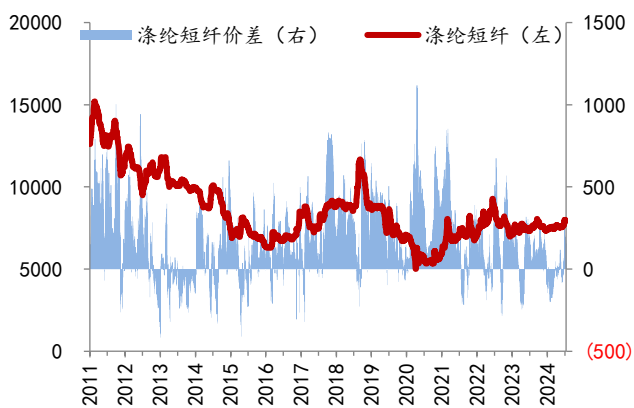
资料来源: Wind, 百川盈孚, 华安证券研究所

图表 54 粘胶长丝价格及价差



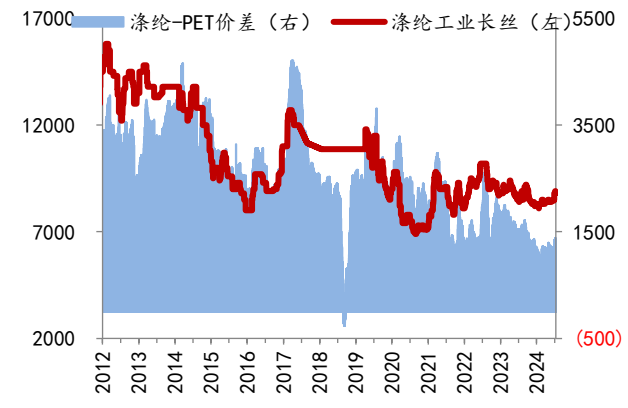
资料来源: Wind, 百川盈孚, 华安证券研究所

图表 55 涤纶短纤价格及价差 (元/吨)



资料来源: Wind, 百川盈孚, 华安证券研究所

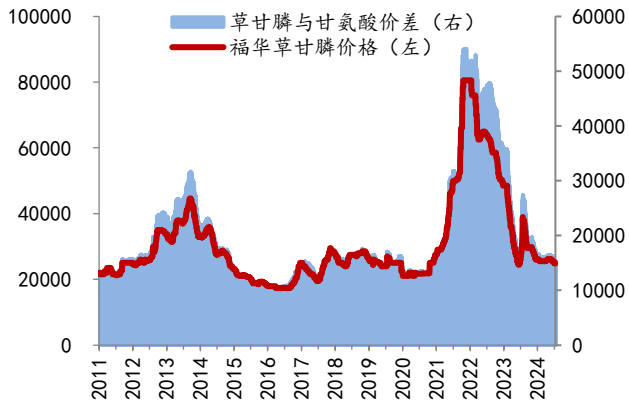
图表 56 涤纶工业丝价格及价差 (元/吨)



资料来源: Wind, 百川盈孚, 华安证券研究所

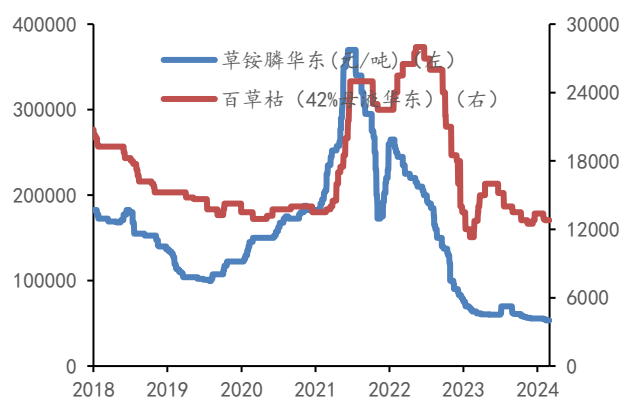
4.6 农药

图表 57 草甘膦价格及与甘氨酸价差 (元/吨)



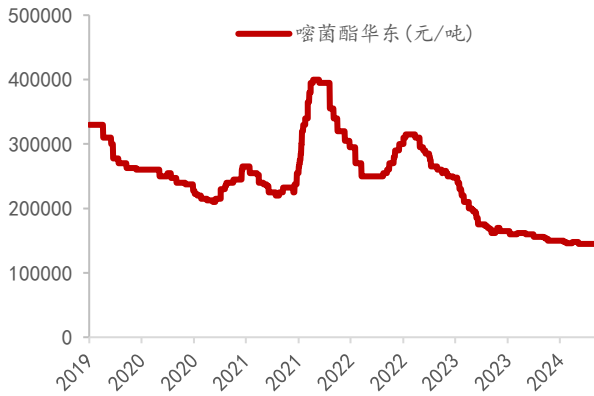
资料来源: Wind, 百川盈孚, 华安证券研究所

图表 58 草铵膦、百草枯价格 (元/吨)



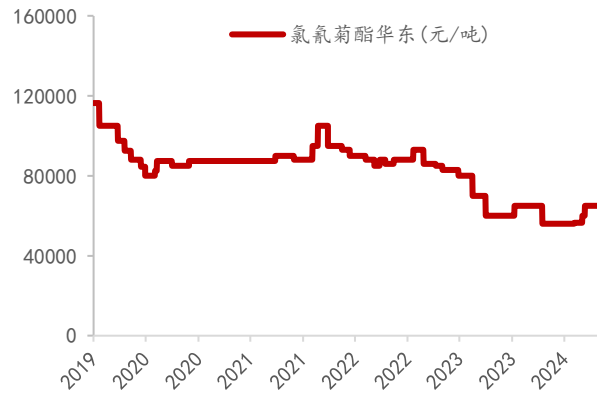
资料来源: Wind, 百川盈孚, 华安证券研究所

图表 59 嘧菌酯价格 (元/吨)



资料来源: Wind, 百川盈孚, 华安证券研究所

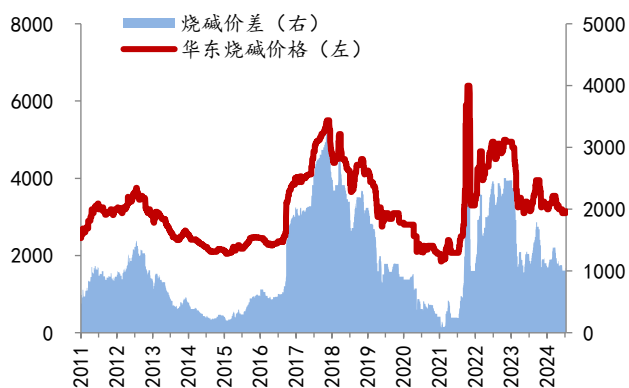
图表 60 氯氟菊酯价格 (元/吨)



资料来源: Wind, 百川盈孚, 华安证券研究所

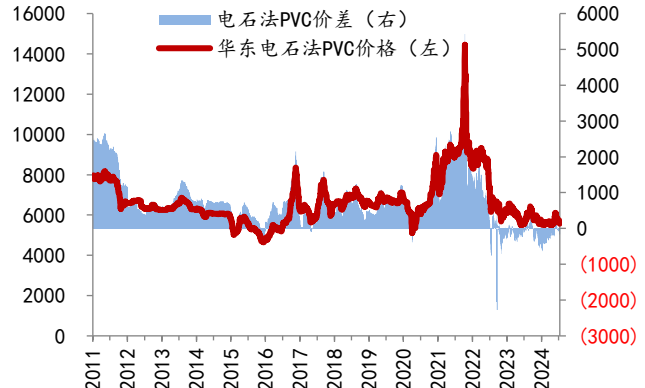
4.7 氯碱

图表 61 烧碱价格及价差 (元/吨)



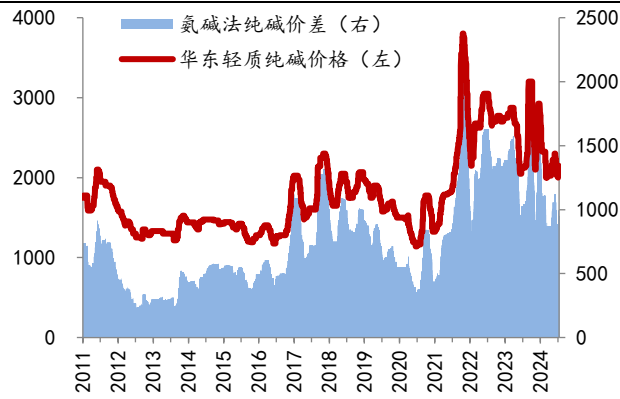
资料来源: Wind, 百川盈孚, 华安证券研究所

图表 62 电石法 PVC 价格及价差 (元/吨)



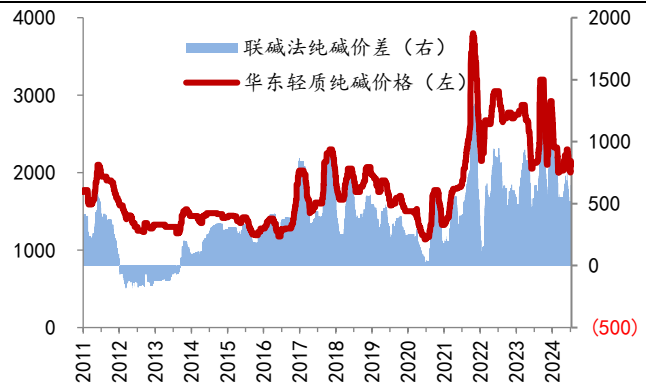
资料来源: Wind, 百川盈孚, 华安证券研究所

图表 63 氨碱法纯碱价格及价差 (元/吨)



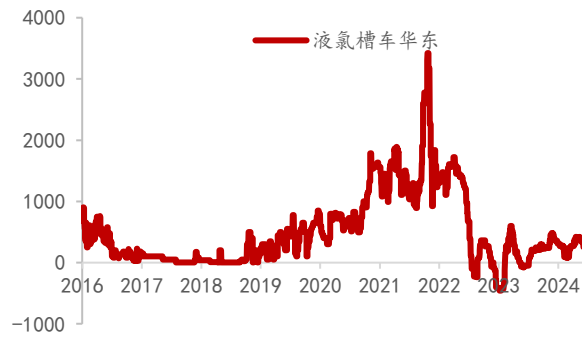
资料来源: Wind, 百川盈孚, 华安证券研究所

图表 64 联碱法纯碱价格及价差 (元/吨)



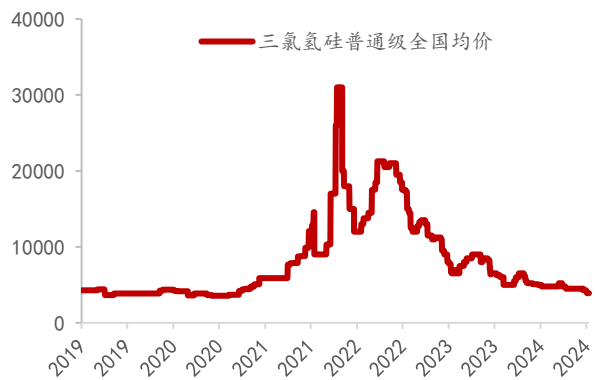
资料来源: Wind, 百川盈孚, 华安证券研究所

图表 65 液氯价格 (元/吨)



资料来源: Wind, 百川盈孚, 华安证券研究所

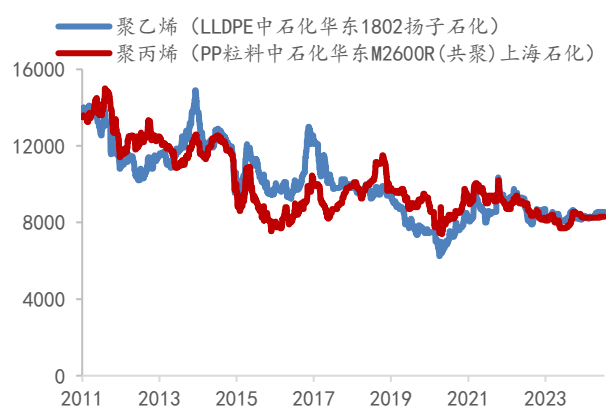
图表 66 三氯氢硅价格 (元/吨)



资料来源: Wind, 百川盈孚, 华安证券研究所

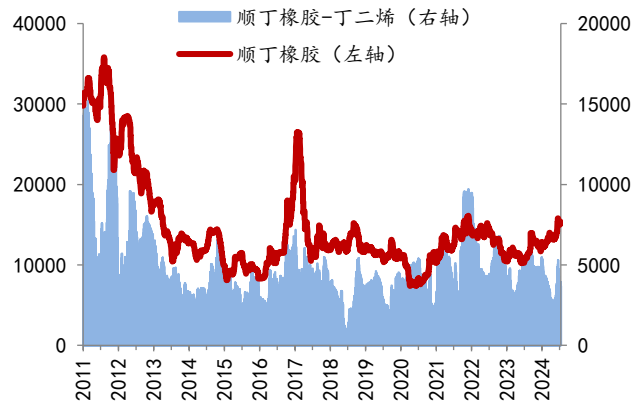
4.8 橡塑

图表 67 聚乙烯、聚丙烯价格 (元/吨)



资料来源: Wind, 百川盈孚, 华安证券研究所

图表 68 顺丁橡胶价格及价差 (元/吨)



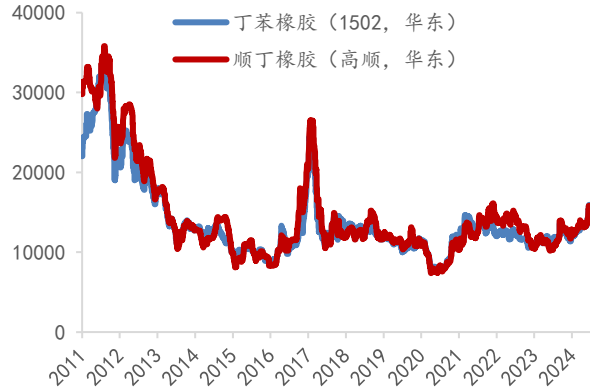
资料来源: Wind, 百川盈孚, 华安证券研究所

图表 69 天然橡胶价格 (元/吨)



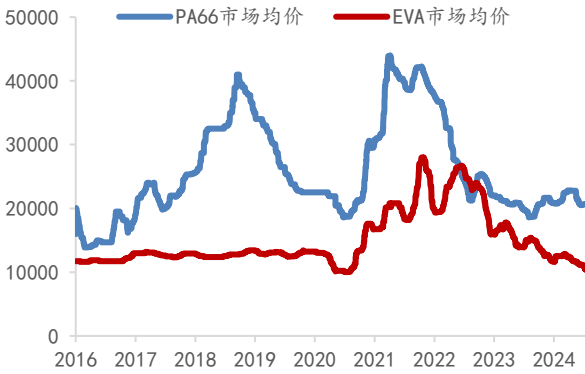
b 资料来源: Wind, 百川盈孚, 华安证券研究所

图表 70 合成橡胶价格 (元/吨)



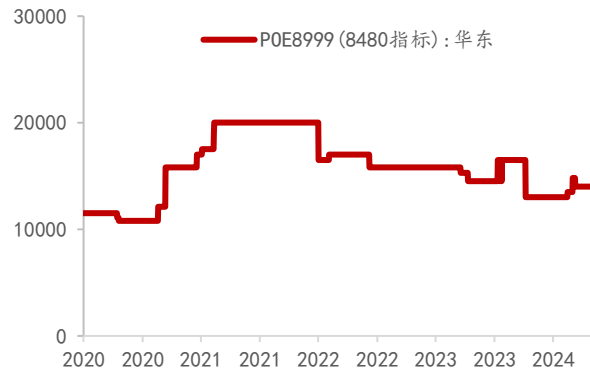
资料来源: Wind, 百川盈孚, 华安证券研究所

图表 71 PA66、EVA 价格 (元/吨)



资料来源: Wind, 百川盈孚, 华安证券研究所

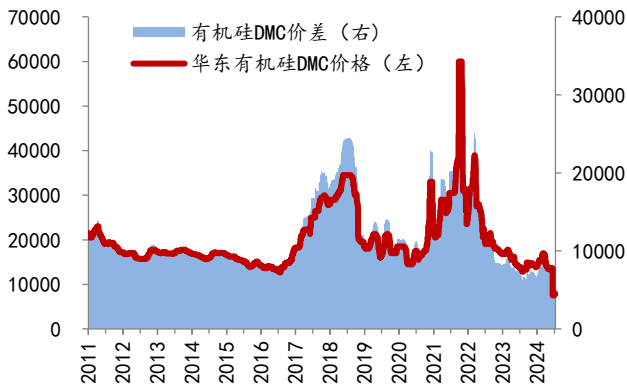
图表 72 POE 价格 (元/吨)



资料来源: Wind, 百川盈孚, 华安证券研究所

4.9 硅化工

图表 73 有机硅 DMC 价格及价差 (元/吨)



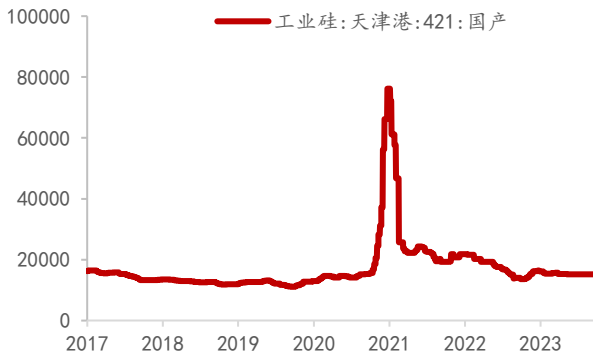
资料来源: Wind, 百川盈孚, 华安证券研究所

图表 74 金属硅价格 (元/吨)



资料来源: Wind, 百川盈孚, 华安证券研究所

图表 75 工业硅价格 (元/吨)



资料来源: Wind, 百川盈孚, 华安证券研究所

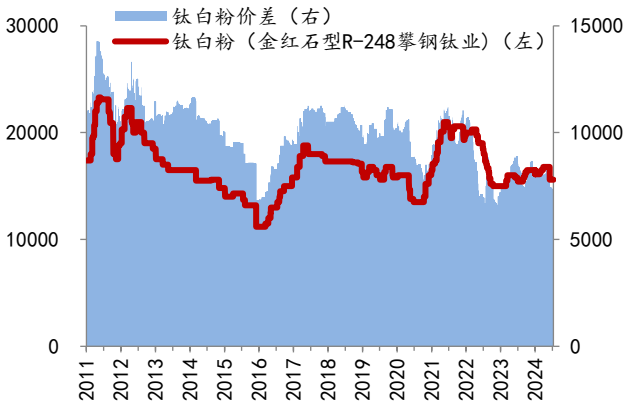
图表 76 107 胶价格 (元/吨)



资料来源: Wind, 百川盈孚, 华安证券研究所

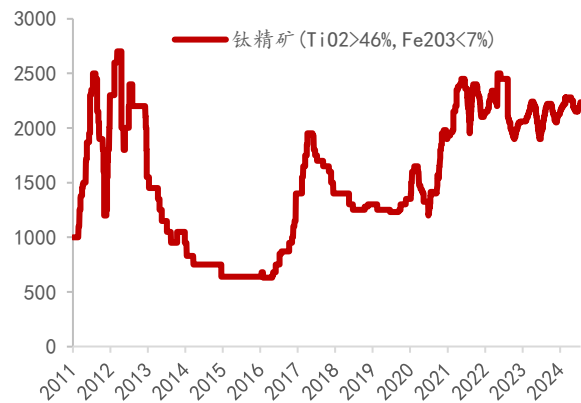
4.10 钛白粉

图表 77 钛白粉价格及价差 (元/吨)



资料来源: Wind, 百川盈孚, 华安证券研究所

图表 78 钛精矿价格 (元/吨)



资料来源: Wind, 百川盈孚, 华安证券研究所

图表 79 浓硫酸价格 (元/吨)



资料来源: Wind, 百川盈孚, 华安证券研究所

图表 80 海绵钛价格 (元/吨)



资料来源: Wind, 百川盈孚, 华安证券研究所

5 风险提示

政策扰动, 技术扩散, 新技术突破, 全球知识产权争端, 全球贸易争端, 碳排放趋严

带来抢上产能风险，油价大幅下跌风险，经济大幅下滑风险。

重要声明

分析师声明

本报告署名分析师具有中国证券业协会授予的证券投资咨询执业资格，以勤勉的执业态度、专业审慎的研究方法，使用合法合规的信息，独立、客观地出具本报告，本报告所采用的数据和信息均来自市场公开信息，本人对这些信息的准确性或完整性不做任何保证，也不保证所包含的信息和建议不会发生任何变更。报告中的信息和意见仅供参考。本人过去不曾与、现在不与、未来也将不会因本报告中的具体推荐意见或观点而直接或间接接收任何形式的补偿，分析结论不受任何第三方的授意或影响，特此声明。

免责声明

华安证券股份有限公司经中国证券监督管理委员会批准，已具备证券投资咨询业务资格。本报告由华安证券股份有限公司在中华人民共和国（不包括香港、澳门、台湾）提供。本报告中的信息均来源于合规渠道，华安证券研究所力求准确、可靠，但对这些信息的准确性及完整性均不做任何保证。在任何情况下，本报告中的信息或表述的意见均不构成对任何人的投资建议。在任何情况下，本公司、本公司员工或者关联机构不承诺投资者一定获利，不与投资者分享投资收益，也不对任何人因使用本报告中的任何内容所引致的任何损失负任何责任。投资者务必注意，其据此做出的任何投资决策与本公司、本公司员工或者关联机构无关。华安证券及其所属关联机构可能会持有报告中提到的公司所发行的证券并进行交易，还可能为这些公司提供投资银行服务或其他服务。

本报告仅向特定客户传送，未经华安证券研究所书面授权，本研究报告的任何部分均不得以任何方式制作任何形式的拷贝、复印件或复制品，或再次分发给任何其他人，或以任何侵犯本公司版权的其他方式使用。如欲引用或转载本文内容，务必联络华安证券研究所并获得许可，并需注明出处为华安证券研究所，且不得对本文进行有悖原意的引用和删改。如未经本公司授权，私自转载或者转发本报告，所引起的一切后果及法律责任由私自转载或转发者承担。本公司并保留追究其法律责任的权利。

投资评级说明

以本报告发布之日起 6 个月内，证券（或行业指数）相对于同期相关证券市场代表性指数的涨跌幅作为基准，A 股以沪深 300 指数为基准；新三板市场以三板成指（针对协议转让标的）或三板做市指数（针对做市转让标的）为基准；香港市场以恒生指数为基准；美国市场以纳斯达克指数或标普 500 指数为基准。定义如下：

行业评级体系

- 增持—未来 6 个月的投资收益率领先市场基准指数 5%以上；
- 中性—未来 6 个月的投资收益率与市场基准指数的变动幅度相差-5%至 5%；
- 减持—未来 6 个月的投资收益率落后市场基准指数 5%以上；

公司评级体系

- 买入—未来 6-12 个月的投资收益率领先市场基准指数 15%以上；
- 增持—未来 6-12 个月的投资收益率领先市场基准指数 5%至 15%；
- 中性—未来 6-12 个月的投资收益率与市场基准指数的变动幅度相差-5%至 5%；
- 减持—未来 6-12 个月的投资收益率落后市场基准指数 5%至 15%；
- 卖出—未来 6-12 个月的投资收益率落后市场基准指数 15%以上；
- 无评级—因无法获取必要的资料，或者公司面临无法预见结果的重大不确定性事件，或者其他原因，致使无法给出明确的投资评级。