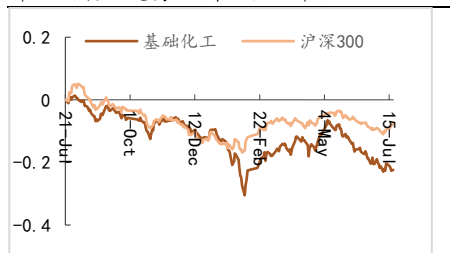


评级：看好

翟绪丽
首席分析师
SAC 执证编号：S0110522010001
zhaixuli@sczq.com.cn
电话：010-81152776

甄理
行业分析师
SAC 执证编号：S0110524070001
zhenli@sczq.com.cn
电话：021-58820301

市场指数走势（最近 1 年）



资料来源：聚源数据

相关研究

- 硫磺价格涨幅居前，森麒麟 2024 年上半年业绩同比高增
- 维生素价格延续上涨，湖北宜化 2024 上半年归母净利润预计同比高增
- 原油价格表现强势，万华福建工业园装置复产
- 【首创化工】2023 年策略报告——周期起伏中寻求确定性，关注龙头股、磷化工、氟化工三条主线

核心观点

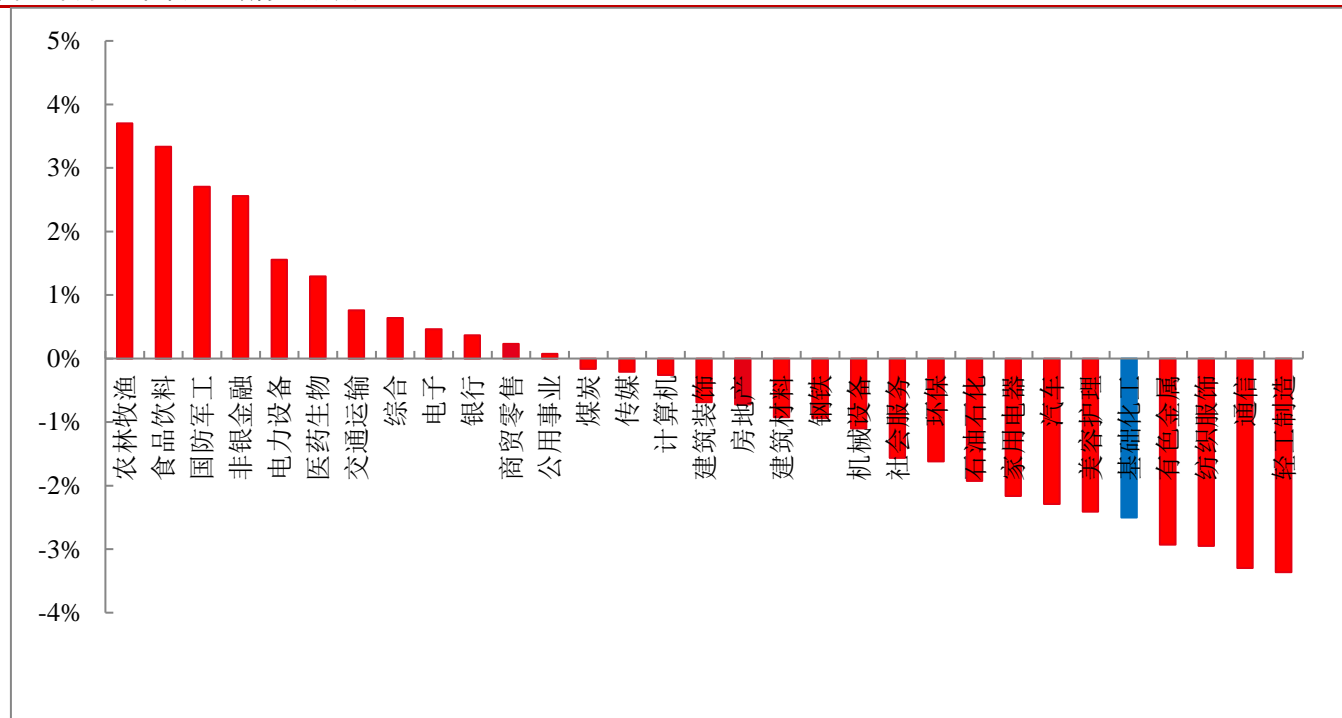
- 本周（7月15日-7月19日）上证综指报收 2982.31，周涨幅 0.37%，深证成指报收 8903.23，周涨幅 0.56%，中小板 100 指数报收 5747.91，周涨幅 0.62%，基础化工（申万）报收 2964.90，周跌幅 2.50%，跑输上证综指 2.87pct。申万 31 个一级行业，12 个涨幅为正，申万化工 7 个二级子行业中，全部涨幅为负，申万化工 23 个三级子行业中，1 个涨幅为正。涨幅居前的个股有双乐股份、佳先股份、辉丰股份、扬帆新材、凯美特气、中裕科技、三维股份、至正股份、科强股份、嘉必优。
- 化工品价格回顾：本周我们关注的化学品中价格涨幅居前的有维生素 D3(50 万 IU/g) (+20.37%)、乙基氯化物 (+7.50%)、硫磺 (+6.03%)、维生素 K3 (+4.65%)、丁酮华东 (+3.61%)。本周化工品跌幅居前的有液氯 (-29.49%)、天然气 NYMEX 天然气(期货) (-12.62%)、电池级碳酸锂 (-4.53%)、辛醇 (-4.15%)、工业级碳酸锂 (-4.11%)。
- 化工品价差回顾：本周化工品价差涨幅居前的有 MTO 价差 (+14.84%)、己二酸价差 (+8.46%)、苯胺价差 (+7.33%)、DMC 价差 (+7.00%)、苯乙烯价差 (+4.85%)。本周化工品价差降幅居前的有 MEG 价差 (-13.85%)、PX 价差 (-11.17%)、PVC 价差 (-7.19%)、PTA 价差 (-4.32%)、聚碳酸酯 PC 价差 (-1.09%)。
- 化工投资主线：
 - 1、化工龙头企业具有的不仅是单纯的成本优势亦或是技术优势，而是在多年的发展和竞争进程中，围绕化工这一系统工程所做的全方位积累与提升，持续看好化工龙头企业的盈利能力和投资价值，建议关注万华化学、华鲁恒升、宝丰能源、卫星化学、龙佰集团、远兴能源。
 - 2、长期来看，全球轮胎需求稳中有升，而国内轮胎企业凭借性价比优势在全球的市场份额持续提升，短期来看，国内外需求复苏，原料成本及海运成本回落，企业订单饱满盈利能力修复，建议关注正处于海外快速扩张进程中的赛轮轮胎、森麒麟。
 - 3、粮食价格高位，全球耕地面积稳步增长，农化产品需求刚性。磷肥刚性需求叠加新能源新增需求，建议关注磷矿资源丰富的川恒股份、云天化、兴发集团；农药板块建议关注有成本优势的低估值龙头扬农化工。
 - 4、2024 年三代制冷剂生产销售按配额执行后，制冷剂配额将向龙头集中，在全球制冷剂需求增长的大环境下，制冷剂行业将迎来长期向上景气周期。建议关注巨化股份、永和股份、三美股份、金石资源。
- 风险提示：原油价格大幅波动；化工品价格大幅波动；地缘政治形势恶化；下游需求修复不及预期；汇率大幅波动。

1 本周股价回顾

1.1 化工行业表现情况

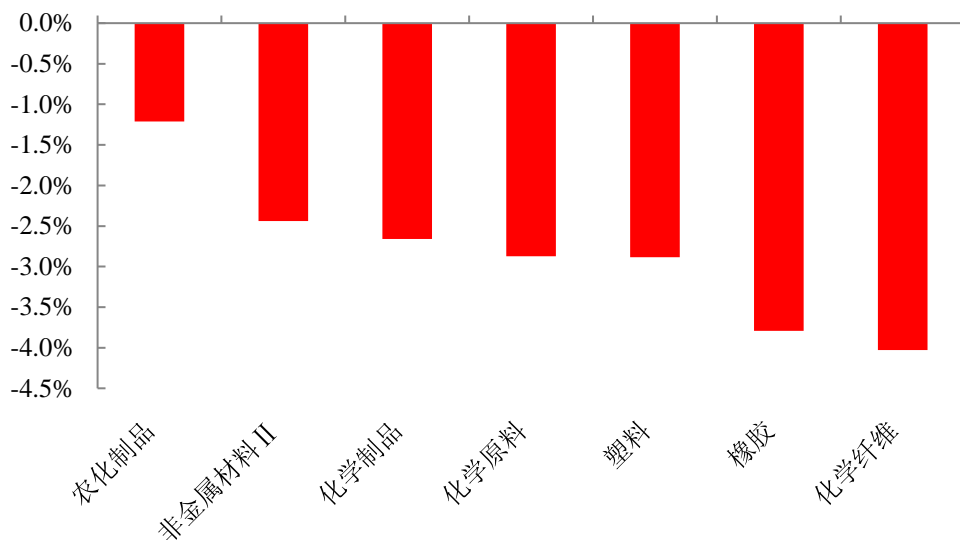
本周（7月15日-7月19日）上证综指报收2982.31，周涨幅0.37%，深证成指报收8903.23，周涨幅0.56%，中小板100指数报收5747.91，周涨幅0.62%，基础化工（申万）报收2964.90，周跌幅2.50%，跑输上证综指2.87pct。申万31个一级行业，12个涨幅为正，申万化工7个二级子行业中，全部涨幅为负，申万化工23个三级子行业中，1个涨幅为正。

图1 本周31个申万一级行业涨跌幅



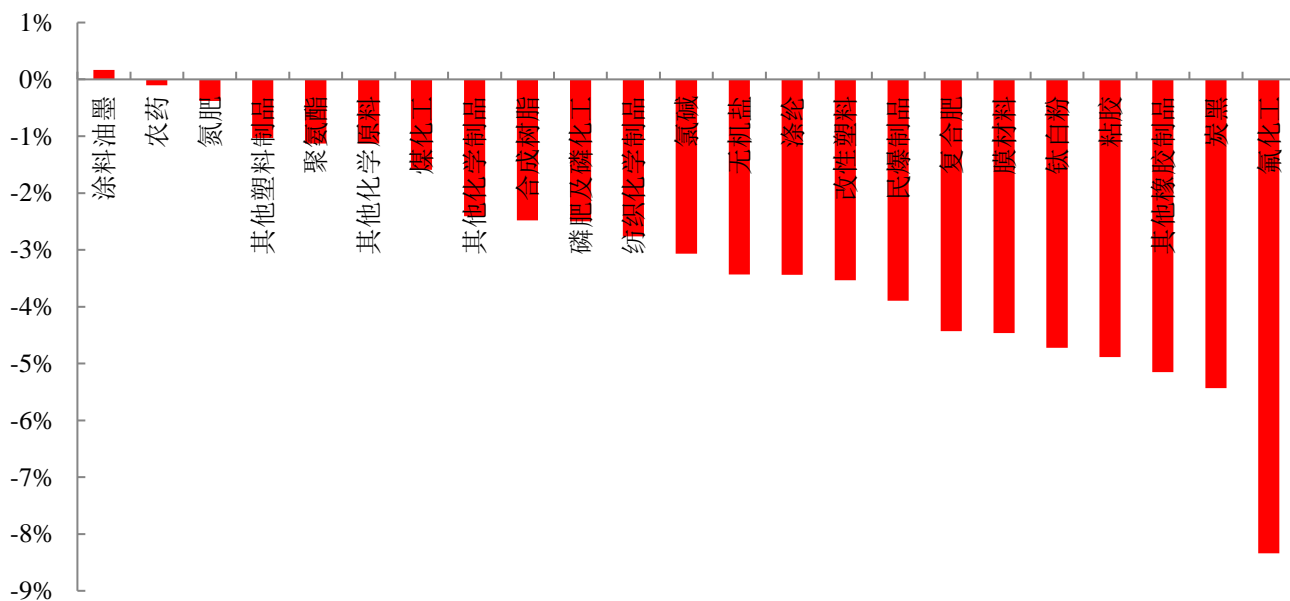
资料来源：Wind，首創證券

图2 本周7个化工二级子行业涨跌幅



资料来源: Wind, 首创证券

图3 本周申万化工三级子行业涨跌幅



资料来源: Wind, 首创证券

1.2 化工行业个股情况

本周化工行业 422 家上市公司中, 有 78 家涨幅为正。本周涨幅前十的个股有双乐股份、佳先股份、辉丰股份、扬帆新材、凯美特气、中裕科技、三维股份、至正股份、科强股份、嘉必优。双乐股份主要从事酞菁系列及铬系颜料的研发、生产、销售, 产品用于油墨、涂料和塑料等领域的着色。公司的酞菁系列颜料主要包括酞菁蓝、酞菁绿, 铬系颜料主要为铬黄和钼红。酞菁系列颜料是当前蓝、绿色谱中不可替代的高性能有机颜料, 与同色谱的其他颜料相比, 公司的酞菁颜料具备更为优异的颜料性能和环保性能, 可替代同色谱的群青、铁蓝、铬绿等颜料。本周跌幅前十的个股有泉为科技、巨化股份、银禧科技、远翔新材、三美股份、汇得科技、三房巷、富邦股份、永

冠新材、新亚强。

表 1 本周化工板块个股涨幅前十（股价参考 2024/7/19 收盘价）

Wind 代码	股票简称	股价（元）	周涨跌幅（%）	月涨跌幅（%）
301036.SZ	双乐股份	31.82	33.47	22.29
430489.BJ	佳先股份	7.53	24.88	19.52
002496.SZ	辉丰股份	2.71	24.31	20.98
300637.SZ	扬帆新材	10.16	17.46	7.86
002549.SZ	凯美特气	5.93	15.37	16.05
871694.BJ	中裕科技	11.60	13.95	6.42
831834.BJ	三维股份	5.04	13.00	1.41
603991.SH	至正股份	36.40	12.52	21.50
873665.BJ	科强股份	8.10	12.34	9.46
688089.SH	嘉必优	14.85	12.33	12.16

资料来源：Wind，首创证券

表 2 本周化工板块个股跌幅前十（股价参考 2024/7/19 收盘价）

Wind 代码	股票简称	股价（元）	周涨跌（%）	月涨跌幅（%）
300716.SZ	泉为科技	6.78	-13.96	-5.57
600160.SH	巨化股份	19.60	-13.73	-18.77
300221.SZ	银禧科技	4.36	-13.49	-17.11
301300.SZ	远翔新材	24.45	-13.27	11.59
603379.SH	三美股份	33.66	-12.57	-14.00
603192.SH	汇得科技	12.73	-11.47	-5.21
600370.SH	三房巷	1.17	-11.36	-10.69
300387.SZ	富邦股份	5.89	-11.16	-1.67
603681.SH	永冠新材	11.67	-11.05	-7.44
603155.SH	新亚强	11.03	-10.62	0.64

资料来源：Wind，首创证券

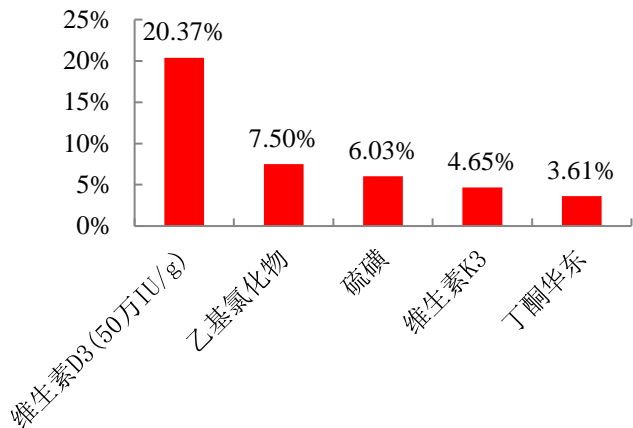
2 化工品价格回顾

化工品价格回顾：本周我们关注的化学品中价格涨幅居前的有维生素 D3(50 万 IU/g) (+20.37%)、乙基氯化物 (+7.50%)、硫磺 (+6.03%)、维生素 K3 (+4.65%)、丁酮华东 (+3.61%)。本周化工品跌幅居前的有液氯 (-29.49%)、天然气 NYMEX 天然气(期货) (-12.62%)、电池级碳酸锂 (-4.53%)、辛醇 (-4.15%)、工业级碳酸锂 (-4.11%)。

化工品价差回顾：本周化工品价差涨幅居前的有 MTO 价差 (+14.84%)、己二酸价差 (+8.46%)、苯胺价差 (+7.33%)、DMC 价差 (+7.00%)、苯乙烯价差

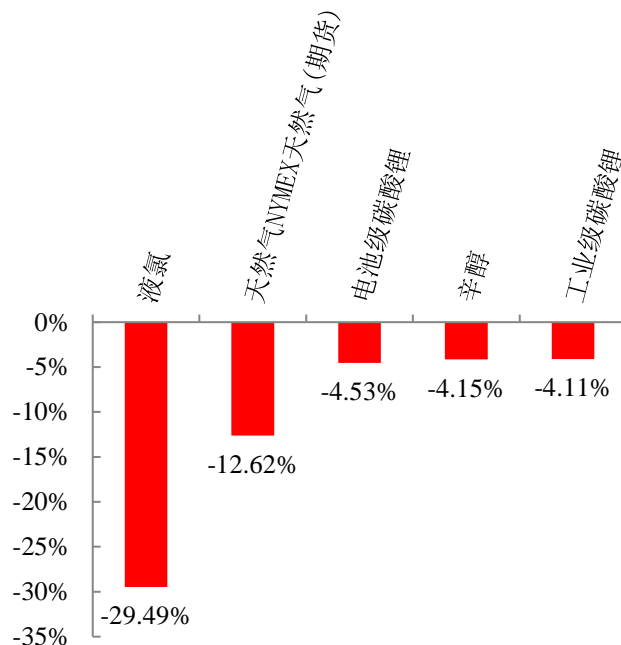
(+4.85%)。本周化工品价差降幅居前的有 MEG 价差 (-13.85%)、PX 价差 (-11.17%)、PVC 价差 (-7.19%)、PTA 价差 (-4.32%)、聚碳酸酯 PC 价差 (-1.09%)。
*注：化工品价格涨跌幅数据为环比本周价格变动。

图 4 本周化工品涨幅前五



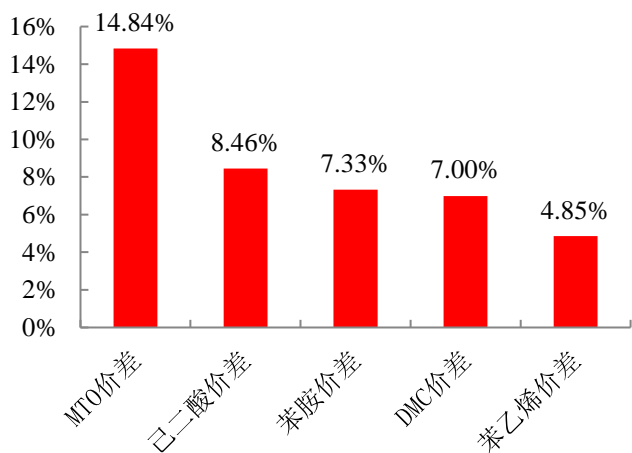
资料来源：百川盈孚，首创证券

图 5 本周化工品跌幅前五



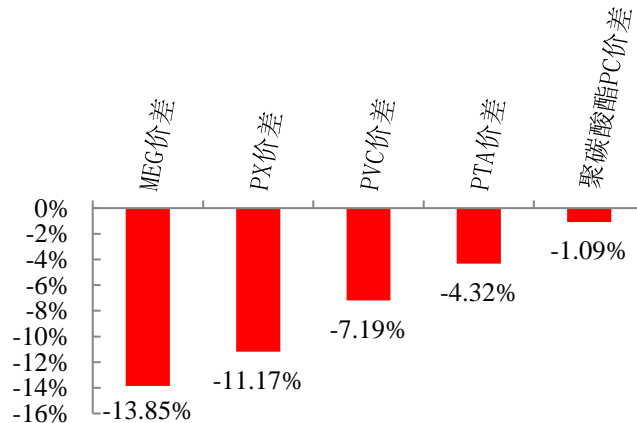
资料来源：百川盈孚，首创证券

图 6 本周化工品价差涨幅前五



资料来源：百川盈孚，首创证券

图 7 本周化工品价差跌幅前五



资料来源：百川盈孚，首创证券

3 主要上市公司公告

表 3 本周重点公司公告

公司	时间	公告要点
金石资源	2024/7/19	2024年7月19日，金石资源集团股份有限公司（以下简称“公司”）通过集中竞价交易方式首次回购股份 462,600 股，已回购股份占公司总股本的比例为 0.08%，购买的最高价为 26.18 元/股、最低价为 25.60 元/股，已支付的总金额为人民币 11,984,773.00 元(不含交易费用)。

新和成	2024/7/17	浙江新和成股份有限公司（以下简称“公司”）于2024年7月17日召开的第九届董事会第六次会议审议通过《关于对外投资并签署〈投资合作协议〉的议案》，同意公司与天津经济技术开发区管理委员会签署《投资合作协议》，在天津南港工业区投资建设尼龙新材料项目，总投资约人民币100亿元（以实际投资为准）。项目总投资约100亿元（以实际投资为准），总占地约38万平方米，统筹规划布局、分两期实施。一期项目拟占地约20万平方米，投资约30亿元，利用企业自主开发技术，建设10万吨/年己二腈-己二胺项目；待一期项目投产后，启动二期项目。二期项目拟投资约70亿元，规划建设40万吨/年己二腈-己二胺，并向下游材料端延伸建设40万吨/年尼龙66项目，具体建设内容及投资根据市场行情由乙方实际确定为准。
卫星化学	2024/7/17	2024年7月17日晚间发布半年报称，上半年归属于母公司所有者的净利润20.56亿元，同比增长11.58%；营业收入194亿元，同比减少3.07%；基本每股收益0.61元，同比增长10.91%。
盐湖股份	2024/7/16	持有青海盐湖工业股份有限公司（以下简称“盐湖股份”或“公司”）股份5%以上股东中国中化集团有限公司（以下简称“中化集团”）于2024年7月12日与中国中化股份有限公司（以下简称“中化股份”）签署了《关于中国中化股份有限公司增资协议》（以下简称“《增资协议》”），中化集团以所持有的公司无限售流通股311,220,951股股份作价增资至中化股份，变动后中化股份持有公司无限售流通股311,220,951股，占截至2024年7月12日公司总股本的5.73%。
远兴能源	2024/7/15	内蒙古远兴能源股份有限公司（以下简称公司）控股子公司内蒙古博源银根水务有限公司（以下简称银根水务）近日与内蒙古河套灌区水利发展中心及内蒙古自治区水权收储转让中心有限公司共同签署了《内蒙古博源银根水务有限公司内蒙古阿拉善塔木素天然碱(860万吨/年)开发利用建设项目及黄河供水专用工程水权转让合同书》，银根水务取得了水量为500万立方米/年的水权。现将主要内容公告如下：1. 转让的水权由内蒙古自治区河套灌区从农业灌溉节水，转让于内蒙古阿拉善塔木素天然碱(860万吨/年)开发利用建设项目及黄河供水专用工程用于工业生产用水，转让水权水量500万立方米/年。2. 转让水权的期限：2024年3月6日至2049年3月5日。3. 就本宗水权交易，内蒙古自治区水权收储转让中心有限公司出具了《水权交易鉴证书》（内水权鉴字[2024]009号）。本次水权交易后，公司阿拉善塔木素天然碱开发利用项目累计取得水权1,000万立方米/年，满足项目当前生产用水需要。
卫星化学	2024/7/15	近日，卫星化学股份有限公司（以下简称“公司”或“卫星化学”）收到子公司浙江卫星能源有限公司通知，该公司新材料新能源一体化项目（以下简称“卫星能源三期项目”）即年产80万吨多碳醇项目一阶段装置经投料试生产后已成功产出合格产品，标志着卫星能源三期项目一阶段一次开车成功。截止本公告披露日，卫星能源三期项目一阶段装置运行稳定。

资料来源：Wind，首创证券

4 重点关注行业的价格和价差

4.1 石油化工

图8 石油价格

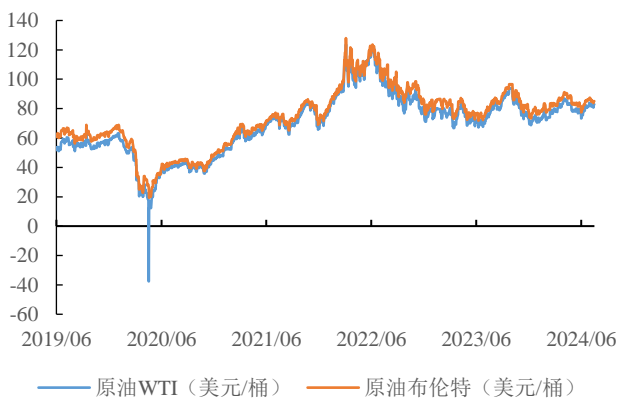


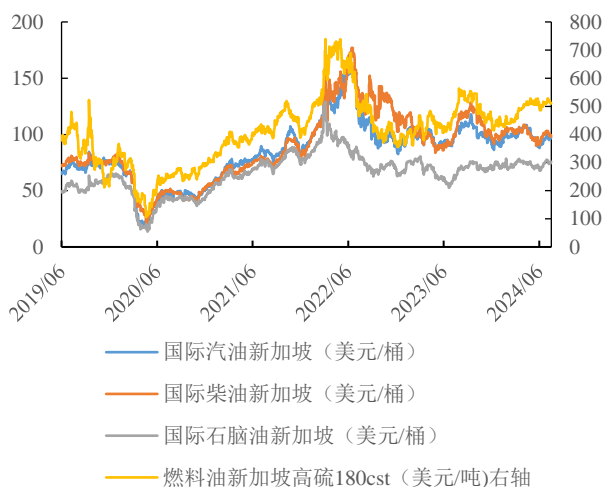
图9 乙烯、丙烯、丁二烯海外价格



资料来源：百川盈孚，首创证券

资料来源：百川盈孚，首创证券

图 10 汽油、柴油、石脑油、燃料油海外价格



资料来源: 百川盈孚, 首创证券

图 11 汽油、柴油、石脑油、燃料油国内价格



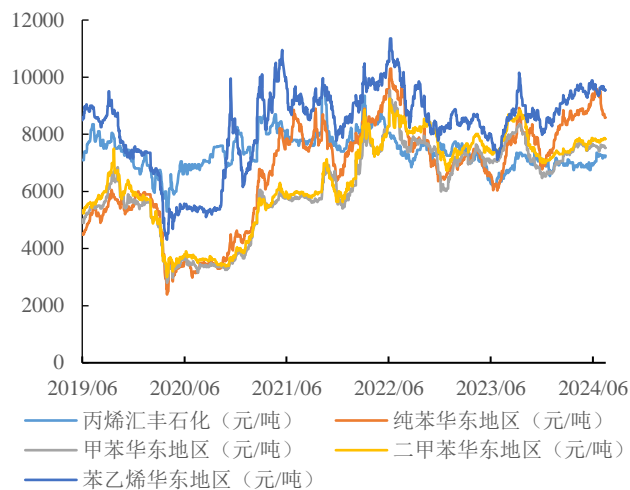
资料来源: 百川盈孚, 首创证券

图 12 纯苯、甲苯、二甲苯、苯乙烯海外价格



资料来源: 百川盈孚, 首创证券

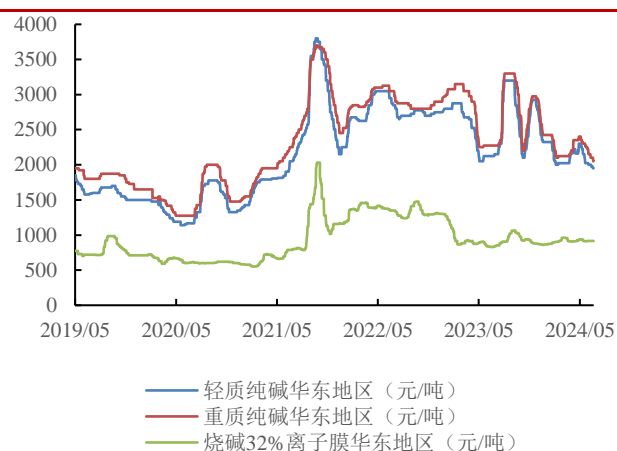
图 13 丙烯、纯苯、甲苯、二甲苯、苯乙烯国内价格



资料来源: 百川盈孚, 首创证券

4.2 无机化工

图 14 纯碱、烧碱价格



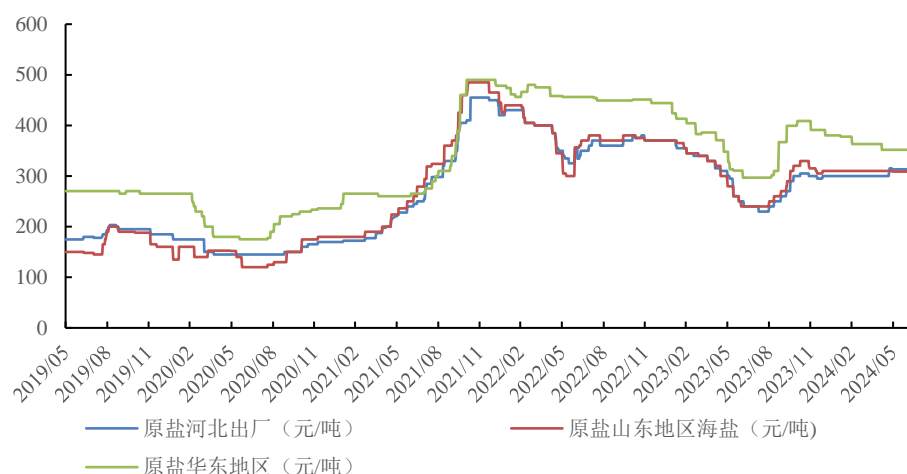
资料来源：百川盈孚，首创证券

图 15 液氯、盐酸价格



资料来源：百川盈孚，首创证券

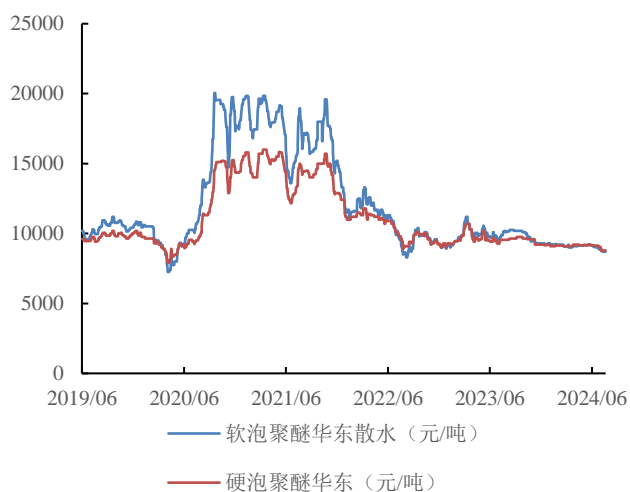
图 16 原盐价格



资料来源：百川盈孚，首创证券

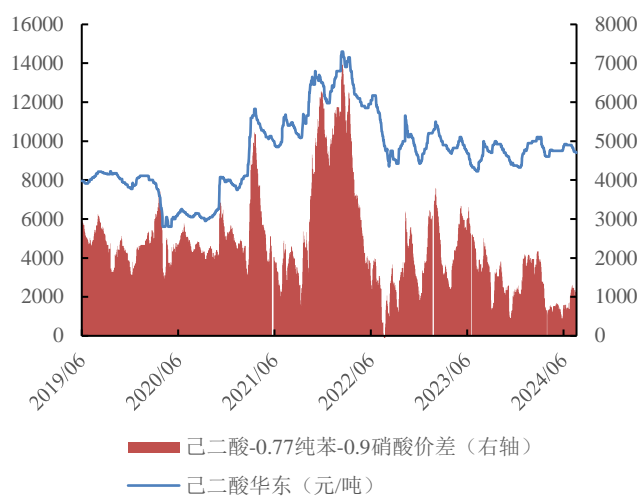
4.3 精细化工

图 17 聚醚价格



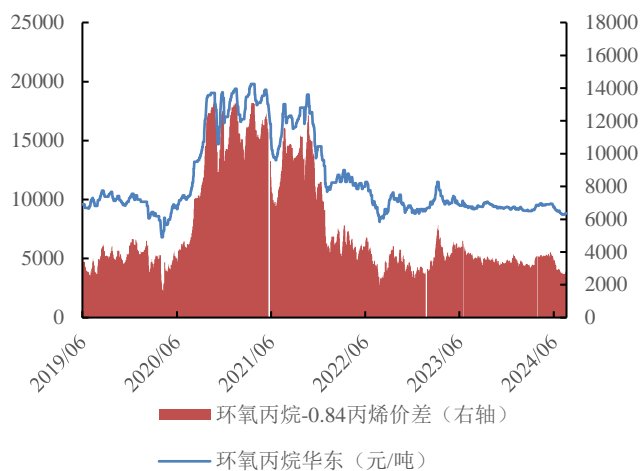
资料来源：百川盈孚，首创证券

图 18 己二酸价格及价差



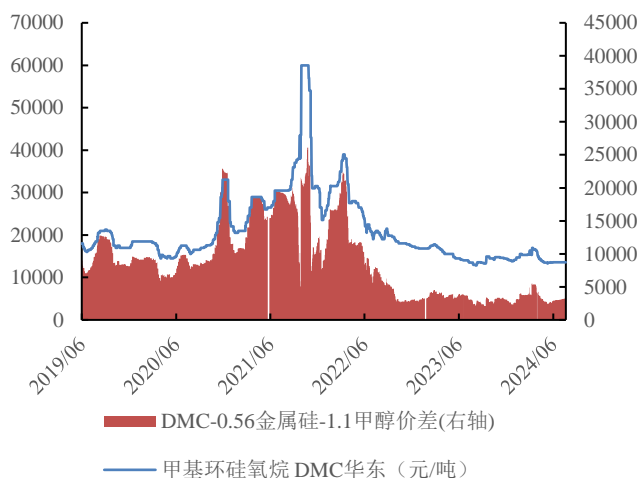
资料来源：百川盈孚，首创证券

图 19 环氧丙烷价格及价差



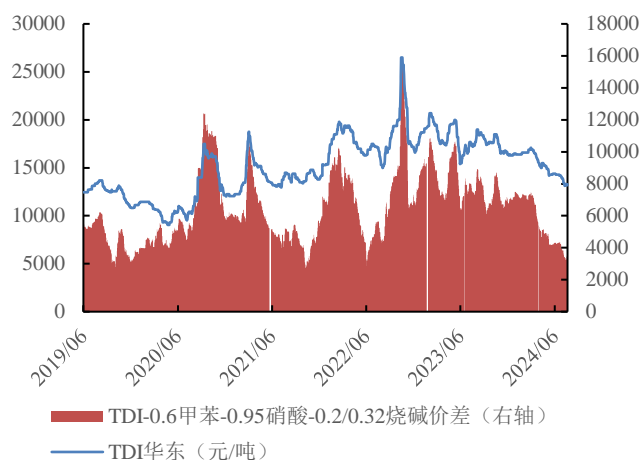
资料来源：百川盈孚，首创证券

图 20 DMC 价格及价差



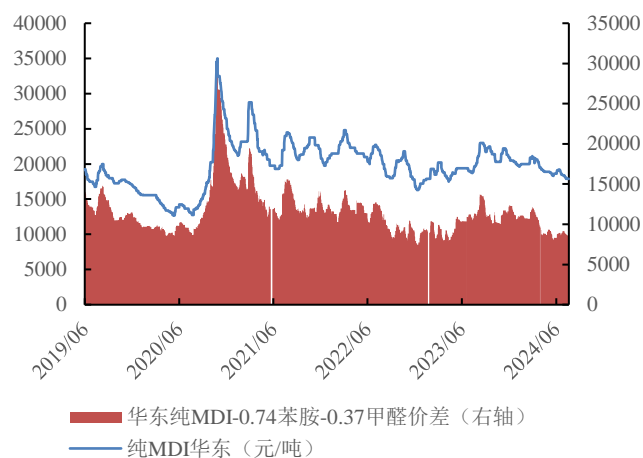
资料来源：百川盈孚，首创证券

图 21 TDI 价格及价差



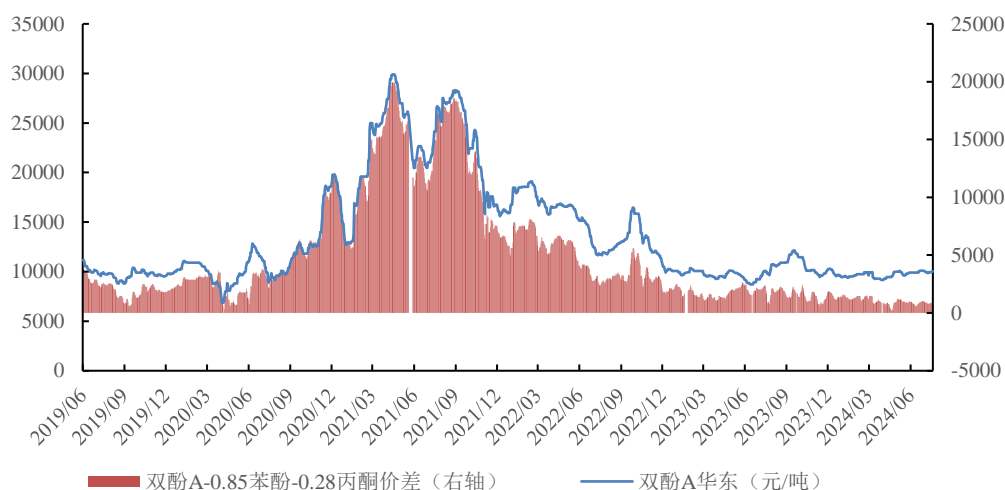
资料来源：百川盈孚，首创证券

图 22 纯 MDI 价格及价差



资料来源：百川盈孚，首创证券

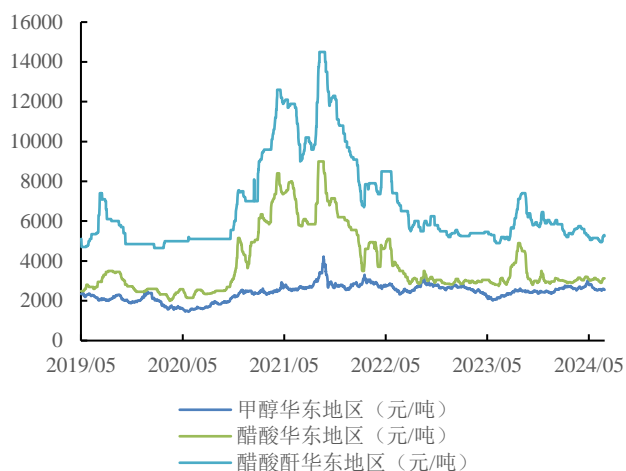
图 23 双酚 A 价格及价差



资料来源：百川盈孚，首创证券

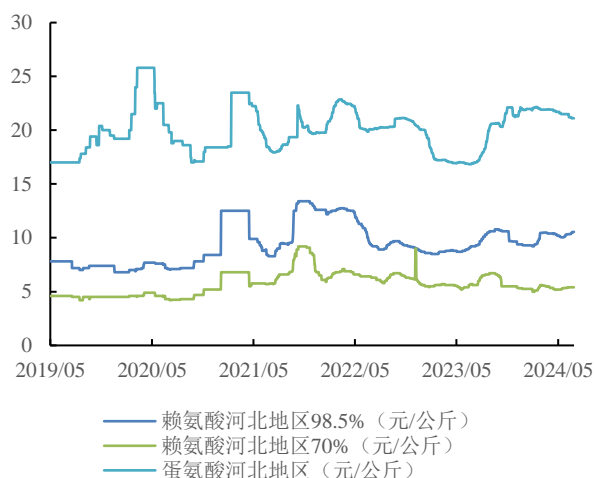
4.4 有机原料

图 24 甲醇、醋酸、醋酸酐价格



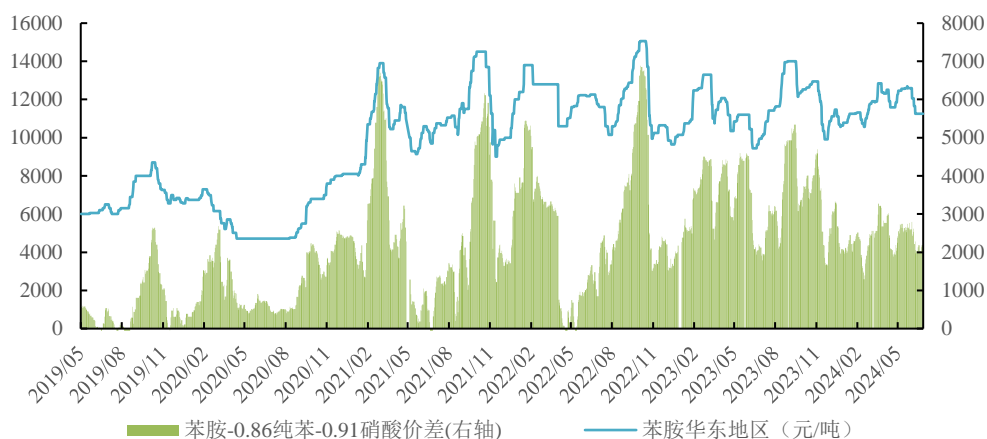
资料来源：百川盈孚，首创证券

图 25 赖氨酸、蛋氨酸价格



资料来源：百川盈孚，首创证券

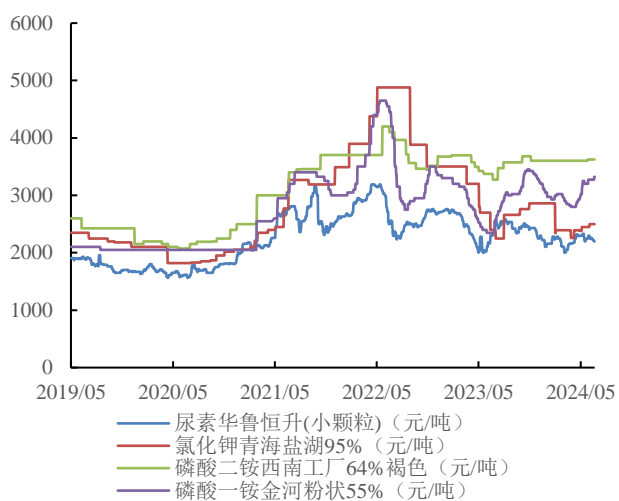
图 26 苯胺价格及价差



资料来源：百川盈孚，首创证券

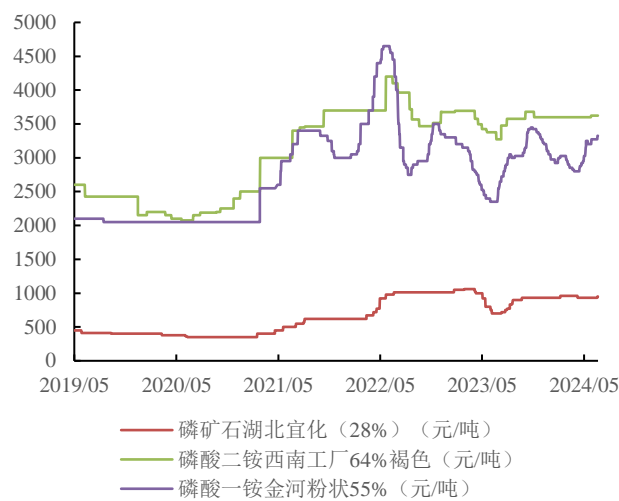
4.5 化肥农药

图 27 尿素、氯化钾、磷酸一铵、磷酸二铵价格



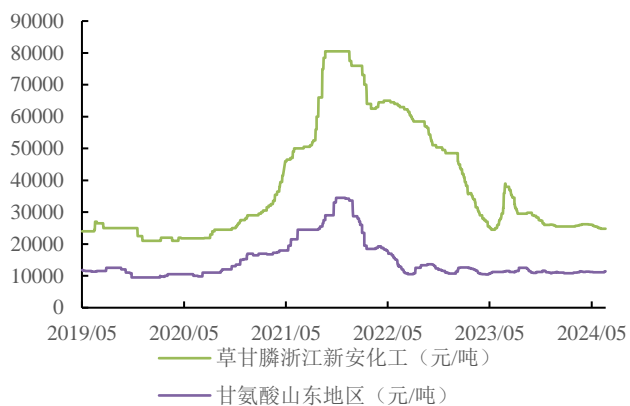
资料来源：百川盈孚，首创证券

图 28 磷矿石、磷酸一铵、磷酸二铵价格



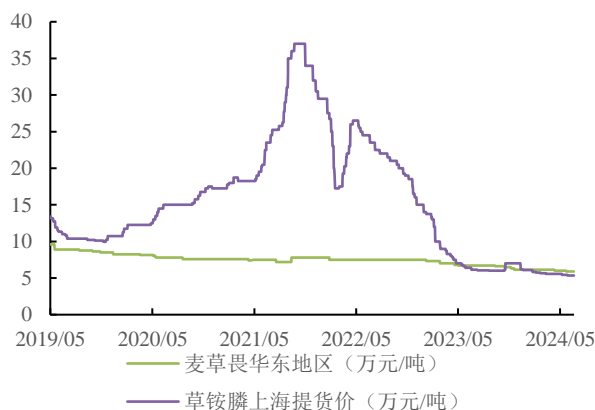
资料来源：百川盈孚，首创证券

图 29 草甘膦、甘氨酸价格



资料来源：百川盈孚，首创证券

图 30 草铵膦、麦草畏价格



资料来源：百川盈孚，首创证券

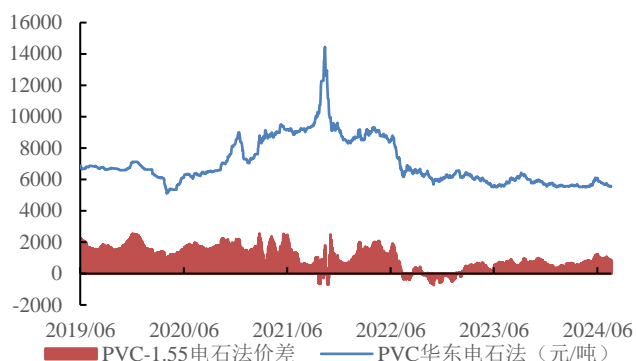
4.6 塑料产品

图 31 橡胶价格



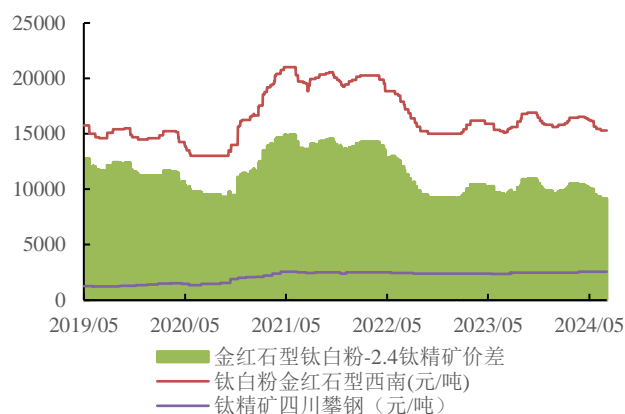
资料来源: 百川盈孚, 首创证券

图 32 PVC 价格及价差



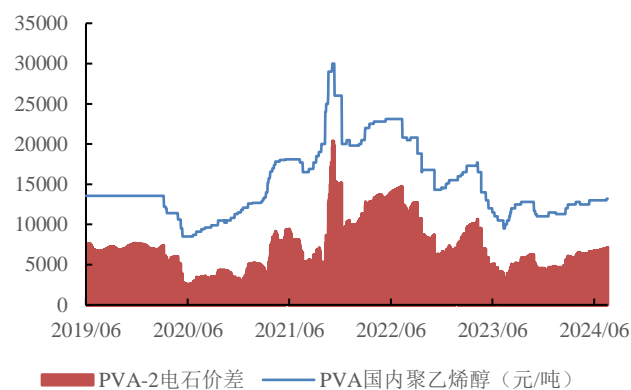
资料来源: 百川盈孚, 首创证券

图 33 钛白粉、钛精矿价格及价差



资料来源: 百川盈孚, 首创证券

图 34 PVA 价格及价差



资料来源: 百川盈孚, 首创证券

4.7 化纤产品

图 35 PTA、MEG、涤纶 POY 价格

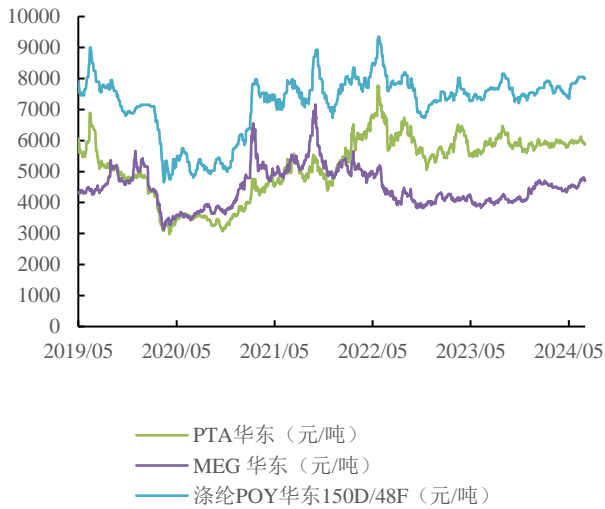
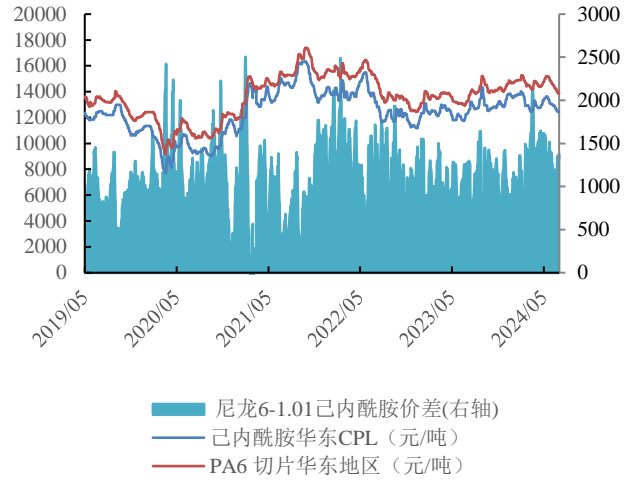


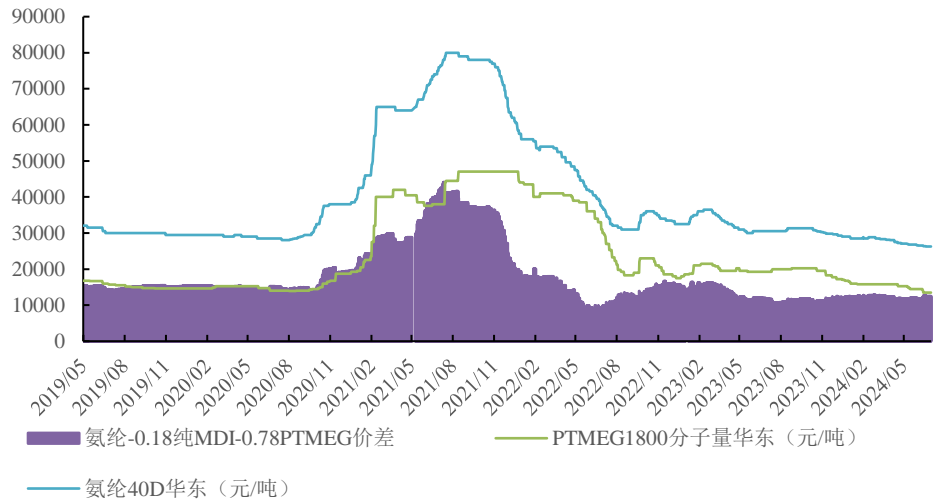
图 36 己内酰胺价格及价差



资料来源：百川盈孚，首创证券

资料来源：百川盈孚，首创证券

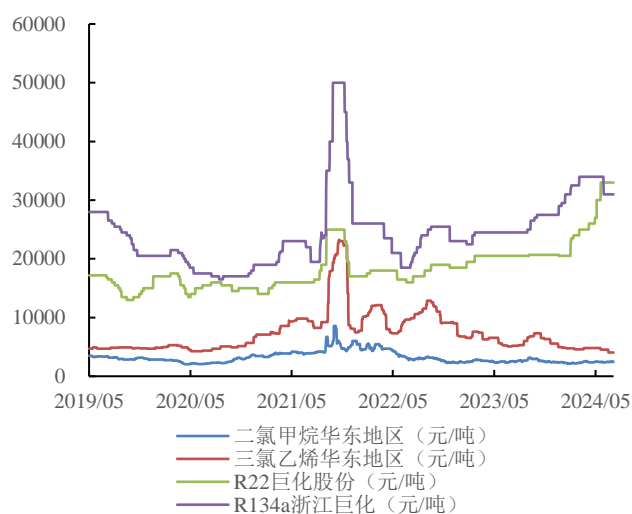
图 37 氨纶价格及价差



资料来源：百川盈孚，首创证券

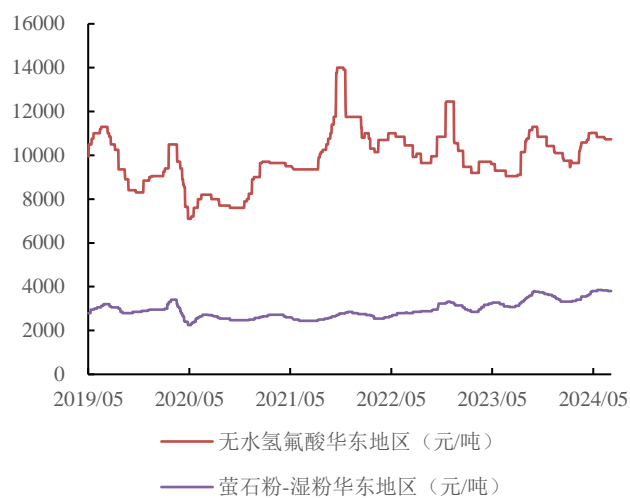
4.8 氟化工产品

图 38 二氯甲烷、三氯乙烯、R22、R134a 价格



资料来源：百川盈孚，首创证券

图 39 氢氟酸、萤石粉石价格



资料来源：百川盈孚，首创证券

5 风险提示

原油价格大幅波动；化工品价格大幅波动；地缘政治形势恶化；下游需求修复不及预期；汇率大幅波动。

分析师简介

翟绪丽，化工行业首席分析师，清华大学化工专业博士，有 6 年实业工作经验和 4 年金融从业经验，曾就职于太平洋证券，2022 年 1 月加入首创证券。

甄理，化工行业分析师，清华大学有机化学博士，1 年化工实业工作经验，2022 年 6 月加入首创证券。

分析师声明

本报告清晰准确地反映了作者的研究观点，力求独立、客观和公正，结论不受任何第三方的授意或影响，作者将对报告的内容和观点负责。

免责声明

本报告由首创证券股份有限公司（已具备中国证监会批复的证券投资咨询业务资格）制作。本报告所在资料的来源及观点的出处皆被首创证券认为可靠，但首创证券不保证其准确性或完整性。该等信息、意见并未考虑到获取本报告人员的具体投资目的、财务状况以及特定需求，在任何时候均不构成对任何人的个人推荐。投资者应当对本报告中的信息和意见进行独立评估，并应同时考量各自的投资目的、财务状况和特定需求，必要时就法律、商业、财务、税收等方面咨询专业财务顾问的意见。对依据或者使用本报告所造成的一切后果，首创证券及其关联人员均不承担任何法律责任。投资者需自主作出投资决策并自行承担投资风险，任何形式的分享证券投资收益或者分担证券投资损失的书面或口头承诺均为无效。

本报告所载的信息、材料或分析工具仅提供给阁下作参考用，不是也不应被视为出售、购买或认购证券或其他金融工具的要约或要约邀请。该等信息、材料及预测无需通知即可随时更改。过往的表现亦不应作为日后表现的预示和担保。在不同时期，首创证券可能会发出与本报告所载意见、评估及预测不一致的研究报告。

首创证券的销售人员、交易人员以及其他专业人士可能会依据不同假设和标准、采用不同的分析方法而口头或书面发表与本报告意见及建议不一致的市场评论和/或交易观点。首创证券没有将此意见及建议向报告所有接收者进行更新的义务。首创证券的自营部门以及其他投资业务部门可能独立做出与本报告中的意见或建议不一致的投资决策。

在法律许可的情况下，首创证券可能会持有本报告中提及公司所发行的证券头寸并进行交易，也可能为这些公司提供或争取提供投资银行业务服务。因此，投资者应当考虑到首创证券及其相关人员可能存在影响本报告观点客观性的潜在利益冲突。投资者请勿将本报告视为投资或其他决定的唯一信赖依据。

本报告的版权仅为首创证券所有，未经书面许可任何机构和个人不得以任何形式转发、翻版、复制、刊登、发表或引用。

评级说明

1. 投资建议的比较标准

投资评级分为股票评级和行业评级

以报告发布后的 6 个月内的市场表现为比较标准，报告发布日后的 6 个月内的公司股价（或行业指数）的涨跌幅相对同期的沪深 300 指数的涨跌幅为基准

2. 投资建议的评级标准

报告发布日后的 6 个月内的公司股价（或行业指数）的涨跌幅相对同期的沪深 300 指数的涨跌幅为基准

	评级	说明
股票投资评级	买入	相对沪深 300 指数涨幅 15%以上
	增持	相对沪深 300 指数涨幅 5%-15%之间
	中性	相对沪深 300 指数涨幅-5%-5%之间
行业投资评级	减持	相对沪深 300 指数跌幅 5%以上
	看好	行业超越整体市场表现
	中性	行业与整体市场表现基本持平
	看淡	行业弱于整体市场表现