

| | | | | |
|-----|----------------|-----------------|---------------|------------|
| 新能源 | 收盘价 港元 2.14 | 目标价 港元 2.02↓ | 潜在涨幅 -5.6% | 2024年7月25日 |
|-----|----------------|-----------------|---------------|------------|

大唐新能源 (1798 HK)

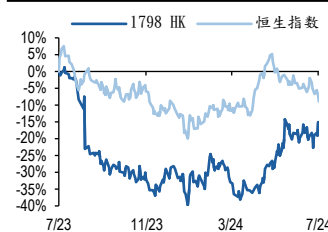
预期上半年业绩偏弱，较低的净负债率仍有潜在利好

- ⊕ **预计上半年盈利同比下跌。**我们预期公司今年上半年盈利同比下降 7.9% 至 16.4 亿元（人民币，下同）。上半年，公司风电发电量同比下跌 4%，主要由于风速同比下降，光伏发电量则同比上升 58%，增量来自去年新增 0.9 吉瓦的光伏装机。但是光伏在总发电量占比仅为 7%，所以公司上半年总发电量持平。另外，我们预计公司上半年风电/光伏上网电价同比下跌约 3%/2%。以上因素导致上半年盈利偏弱。
- ⊕ **轻微下调 2024/25 年发电量预期。**展望下半年，我们重申在目前政策指导下，资源较好的大型风/光项目利用率有下调空间，我们认为公司每年的新增装机需要加快，才能确保在存量项目利用率下降的情况下，维持每年发电量同比增长超过 5%。但在上半年风速偏弱，下半年利用率仍有下降压力的情景下，我们下调 2024/25 年发电量预测 1.7%/1.9%，目前预期公司 2024/25 年总发电量增长 1.3%/6.2%。
- ⊕ **净负债率较同业低，仍有空间加快装机/增加分红。**公司 2024 年预测净负债/总股本为 144%，较我们覆盖的同业平均约 156% 要低，我们认为公司可以考虑：1) 在装机方面，公司仍有空间提高杠杆进行收购，加快装机进度；2) 公司目前 23% 的预期分红比率相对同行的 30-50% 偏低，自由现金流流出量维持在 2023 年水平的話，公司仍有空间提高分红比率。以上方案，我们认为较大可能是二选一，有待中报业绩会管理层给出看法。
- ⊕ **下调盈利预测，以反映更保守的利用小时预期。**在发电量增速减慢及平均电价同比下降的预期下，我们下调 2024/25 年每股盈利预测 6.6%/7.2%。预期 2024 年公司盈利同比下跌 2.3%，2025 年在利用小时转趋稳定下有望同比回升 7.9%。我们继续以 5.7 倍 2025 年远期市盈率（过去五年平均值）作估值基准，目标价下调至 2.02 港元（前值为 2.21 港元）。维持中性。

个股评级

中性

1 年股价表现



资料来源: FactSet

股份资料

| | |
|--------------|----------|
| 52周高位 (港元) | 2.55 |
| 52周低位 (港元) | 1.52 |
| 市值 (百万港元) | 5,352.29 |
| 日均成交量 (百万) | 41.44 |
| 年初至今变化 (%) | 18.89 |
| 200天平均价 (港元) | 1.81 |

资料来源: FactSet

郑民康

wallace.cheng@bocomgroup.com
(852) 3766 1810

文昊, CPA

bob.wen@bocomgroup.com
(86) 21 6065 3667

财务数据一览

| 年结12月31日 | 2022 | 2023 | 2024E | 2025E | 2026E |
|---------------|--------|--------|--------|--------|--------|
| 收入 (百万人民币) | 12,499 | 12,802 | 12,798 | 13,658 | 14,729 |
| 同比增长 (%) | 5.3 | 2.4 | -0.0 | 6.7 | 7.8 |
| 净利润 (百万人民币) | 3,485 | 2,753 | 2,702 | 2,874 | 3,119 |
| 每股盈利 (人民币) | 0.40 | 0.31 | 0.30 | 0.32 | 0.36 |
| 同比增长 (%) | 93.8 | -23.5 | -2.3 | 7.9 | 10.4 |
| 前EPS预测值 (人民币) | | | 0.32 | 0.35 | 0.39 |
| 调整幅度 (%) | | | -6.6 | -7.2 | -7.0 |
| 市盈率 (倍) | 5.0 | 6.5 | 6.6 | 6.1 | 5.6 |
| 每股账面净值 (人民币) | 2.18 | 2.44 | 2.67 | 2.93 | 3.21 |
| 市账率 (倍) | 0.91 | 0.82 | 0.75 | 0.68 | 0.62 |
| 股息率 (%) | 2.5 | 3.5 | 3.4 | 3.7 | 4.1 |

资料来源: 公司资料, 交银国际预测

此报告最后部分的分析师披露、商业关系披露和免责声明为报告的一部分，必须阅读。

下载本公司之研究报告，可从彭博信息：BOCM 或 <https://research.bocomgroup.com>

图表 1: 1H24 业绩预览

| 年结 12月 31日 (人民币百万) | 1H23 | 2H23 | 1H24E | 同比 (%) |
|--------------------|--------------|--------------|--------------|---------------|
| 收入 | 6,976 | 5,826 | 6,530 | (6.4) |
| 其他收入、收益及亏损净额 | 171 | 234 | 169 | (1.0) |
| 折旧及摊销费用 | (2,706) | (2,589) | (2,591) | (4.3) |
| 职工薪酬费用 | (463) | (787) | (486) | 4.9 |
| 材料成本 | (20) | (51) | (22) | 10.4 |
| 维修及保养费用 | (136) | (111) | (106) | (21.7) |
| 其他经营费用 | (256) | (781) | (261) | 2.1 |
| 经营利润 | 3,566 | 1,740 | 3,233 | (9.4) |
| 财务费用净额 | (866) | (826) | (887) | 2.4 |
| 应占联营及合营企业的利润 | 27 | (19) | 10 | (63.2) |
| 税前利润 | 2,728 | 896 | 2,356 | (13.6) |
| 所得税费用 | (379) | (151) | (240) | (36.7) |
| 非控制性权益 | (256) | (85) | (226) | (11.5) |
| 永续票据及债券 | (314) | (200) | (250) | (20.3) |
| 净利润 | 1,780 | 460 | 1,640 | (7.9) |

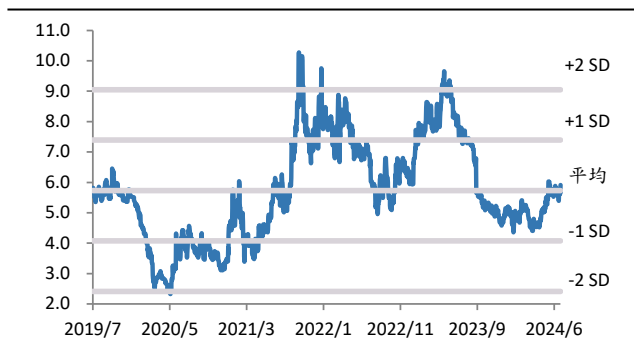
资料来源：公司资料，交银国际

图表 2: 主要营运数据预测

| 年结 12月 31日 | 前预测 | | | 新预测 | | | 变化 (%) | | |
|------------------|---------------|---------------|---------------|---------------|---------------|---------------|--------------|--------------|--------------|
| | 2024E | 2025E | 2026E | 2024E | 2025E | 2026E | 2024E | 2025E | 2026E |
| 装机容量 (兆瓦) | | | | | | | | | |
| 风电 | 13,831 | 14,831 | 16,031 | 13,831 | 14,831 | 16,031 | 0.0 | 0.0 | 0.0 |
| 光伏 | 3,388 | 4,488 | 5,788 | 3,388 | 4,488 | 5,788 | 0.0 | 0.0 | 0.0 |
| 总数 | 17,218 | 19,318 | 21,818 | 17,218 | 19,318 | 21,818 | 0.0 | 0.0 | 0.0 |
| 变动 (兆瓦) | 1,800 | 2,100 | 2,500 | 1,800 | 2,100 | 2,500 | 0.0 | 0.0 | 0.0 |
| 发电量 (吉瓦时) | | | | | | | | | |
| 风电 | 30,105 | 32,049 | 34,467 | 29,572 | 31,411 | 33,781 | (1.8) | (2.0) | (2.0) |
| 光伏 | 4,143 | 5,657 | 7,422 | 4,084 | 5,576 | 7,316 | (1.4) | (1.4) | (1.4) |
| 总数 | 34,248 | 37,706 | 41,889 | 33,656 | 36,987 | 41,097 | (1.7) | (1.9) | (1.9) |
| 增长 (%) | 3.2 | 6.5 | 7.5 | 1.3 | 6.2 | 7.5 | | | |

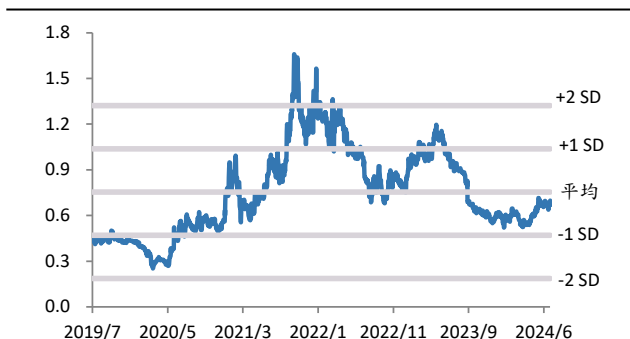
资料来源：公司资料，交银国际预测

图表 3: 远期市盈率(倍)



资料来源：FactSet，交银国际预测

图表 4: 远期市净率(倍)



资料来源：FactSet，交银国际预测

图表 5: 大唐新能源 (1798 HK) 目标价及评级



资料来源: FactSet, 交银国际预测

图表 6: 交银国际新能源行业覆盖公司

| 股票代码 | 公司名称 | 评级 | 收盘价 (交易货币) | 目标价 (交易货币) | 潜在涨幅 | 最新目标价/ 评级发表日期 | 子行业 |
|-----------|--------|----|---------------|---------------|-------|------------------|-------------|
| 836 HK | 华润电力 | 买入 | 21.70 | 27.55 | 27.0% | 2024年06月14日 | 运营商 |
| 579 HK | 京能清洁能源 | 买入 | 1.85 | 2.50 | 35.1% | 2024年06月13日 | 运营商 |
| 2380 HK | 中国电力 | 买入 | 3.75 | 4.75 | 26.7% | 2024年06月06日 | 运营商 |
| 916 HK | 龙源电力 | 买入 | 7.08 | 9.03 | 27.5% | 2024年05月28日 | 运营商 |
| 1798 HK | 大唐新能源 | 中性 | 2.14 | 2.02 | -5.6% | 2024年07月25日 | 运营商 |
| 688390 CH | 固德威 | 买入 | 63.30 | 81.07 | 28.1% | 2024年04月26日 | 光伏制造 (逆变器) |
| 300274 CH | 阳光电源 | 买入 | 71.07 | 88.93 | 25.1% | 2024年04月23日 | 光伏制造 (逆变器) |
| 1799 HK | 新特能源 | 买入 | 7.20 | 12.04 | 67.2% | 2024年05月10日 | 光伏制造 (多晶硅) |
| 3800 HK | 协鑫科技 | 中性 | 1.09 | 1.62 | 48.6% | 2024年06月07日 | 光伏制造 (多晶硅) |
| 6865 HK | 福莱特玻璃 | 买入 | 11.34 | 13.10 | 15.5% | 2024年07月11日 | 光伏制造 (光伏玻璃) |
| 968 HK | 信义光能 | 中性 | 3.73 | 4.51 | 20.9% | 2024年07月02日 | 光伏制造 (光伏玻璃) |
| 1108 HK | 凯盛新能 | 中性 | 4.09 | 4.98 | 21.8% | 2024年04月30日 | 光伏制造 (光伏玻璃) |
| 3868 HK | 信义能源 | 中性 | 0.90 | 1.16 | 28.9% | 2024年02月29日 | 新能源发电运营商 |

资料来源: 交银国际预测, 收盘价截至2024年7月25日

财务数据

| 损益表 (百万元人民币) | | | | | |
|----------------|--------------|--------------|--------------|--------------|--------------|
| 年结12月31日 | 2022 | 2023 | 2024E | 2025E | 2026E |
| 收入 | 12,499 | 12,802 | 12,798 | 13,658 | 14,729 |
| 主营业务成本 | (5,387) | (5,614) | (5,795) | (6,269) | (6,835) |
| 毛利 | 7,112 | 7,189 | 7,003 | 7,389 | 7,894 |
| 销售及管理费用 | (1,092) | (1,250) | (1,280) | (1,366) | (1,473) |
| 其他经营净收入/费用 | 187 | (633) | (464) | (464) | (460) |
| 经营利润 | 6,207 | 5,307 | 5,260 | 5,559 | 5,961 |
| 财务成本净额 | (1,910) | (1,692) | (1,733) | (1,821) | (1,915) |
| 应占联营公司利润及亏损 | 47 | 9 | 24 | 39 | 54 |
| 税前利润 | 4,344 | 3,623 | 3,551 | 3,776 | 4,099 |
| 税费 | (452) | (530) | (515) | (548) | (594) |
| 非控股权益 | (406) | (340) | (334) | (355) | (386) |
| 净利润 | 3,485 | 2,753 | 2,702 | 2,874 | 3,119 |
| 归于权益的分派 | (556) | (514) | (514) | (514) | (514) |
| 作每股收益计算的净利润 | 2,929 | 2,240 | 2,188 | 2,360 | 2,606 |
| Non-GAAP标准的净利润 | 2,548 | 2,425 | 2,188 | 2,360 | 2,606 |

| 资产负债简表 (百万元人民币) | | | | | |
|-----------------|---------------|----------------|----------------|----------------|----------------|
| 截至12月31日 | 2022 | 2023 | 2024E | 2025E | 2026E |
| 现金及现金等价物 | 2,441 | 3,056 | 3,727 | 4,964 | 5,711 |
| 应收账款及票据 | 16,324 | 19,278 | 19,894 | 21,131 | 22,684 |
| 存货 | 123 | 111 | 114 | 124 | 135 |
| 其他流动资产 | 25 | 64 | 64 | 64 | 64 |
| 总流动资产 | 18,913 | 22,508 | 23,799 | 26,283 | 28,593 |
| 投资物业 | 18 | 17 | 17 | 17 | 17 |
| 物业、厂房及设备 | 71,979 | 72,066 | 75,249 | 78,934 | 83,583 |
| 无形资产 | 3,424 | 3,363 | 3,171 | 2,993 | 2,826 |
| 合资企业/联营公司投资 | 989 | 973 | 996 | 1,035 | 1,088 |
| 长期应收收入 | 2,132 | 2,484 | 2,484 | 2,484 | 2,484 |
| 其他长期资产 | 93 | 134 | 134 | 134 | 134 |
| 总长期资产 | 78,635 | 79,037 | 82,051 | 85,597 | 90,133 |
| 总资产 | 97,548 | 101,545 | 105,850 | 111,880 | 118,727 |
| 短期贷款 | 8,634 | 10,927 | 11,364 | 12,046 | 12,769 |
| 应付账款 | 8,302 | 7,955 | 7,905 | 8,134 | 8,783 |
| 其他短期负债 | 189 | 163 | 164 | 166 | 167 |
| 总流动负债 | 17,124 | 19,045 | 19,433 | 20,346 | 21,719 |
| 长期贷款 | 45,945 | 46,328 | 47,718 | 50,104 | 52,609 |
| 长期应付账款 | 191 | 197 | 197 | 197 | 197 |
| 其他长期负债 | 18 | 18 | 18 | 18 | 18 |
| 总长期负债 | 46,154 | 46,542 | 47,932 | 50,318 | 52,823 |
| 总负债 | 63,278 | 65,587 | 67,365 | 70,664 | 74,542 |
| 股本 | 7,274 | 7,274 | 7,274 | 7,274 | 7,274 |
| 储备及其他资本项目 | 8,602 | 10,486 | 12,165 | 14,027 | 16,097 |
| 股东权益 | 15,876 | 17,759 | 19,439 | 21,301 | 23,370 |
| 记作权益的金融工具 | 14,311 | 14,280 | 14,793 | 15,307 | 15,820 |
| 非控股权益 | 4,083 | 3,919 | 4,253 | 4,608 | 4,994 |
| 总权益 | 34,270 | 35,958 | 38,485 | 41,216 | 44,184 |

资料来源: 公司资料, 交银国际预测

| 现金流量表 (百万元人民币) | | | | | |
|----------------|----------------|----------------|----------------|----------------|-----------------|
| 年结12月31日 | 2022 | 2023 | 2024E | 2025E | 2026E |
| 税前利润 | 4,344 | 3,623 | 3,551 | 3,776 | 4,099 |
| 合资企业/联营公司收入调整 | (47) | (9) | (24) | (39) | (54) |
| 折旧及摊销 | 4,999 | 5,296 | 5,646 | 6,080 | 6,604 |
| 营运资本变动 | 2,442 | (3,069) | (670) | (1,017) | (915) |
| 利息调整 | 1,944 | 1,747 | 1,767 | 1,858 | 1,955 |
| 税费 | (452) | (596) | (513) | (546) | (593) |
| 其他经营活动现金流 | 2 | 149 | 0 | 0 | 0 |
| 经营活动现金流 | 13,231 | 7,140 | 9,756 | 10,113 | 11,097 |
| 资本开支 | (6,975) | (6,515) | (8,636) | (9,587) | (11,087) |
| 投资活动 | 0 | 0 | 0 | 0 | 0 |
| 其他投资活动现金流 | 126 | (4) | 0 | 0 | 0 |
| 投资活动现金流 | (6,849) | (6,519) | (8,636) | (9,587) | (11,087) |
| 负债净变动 | 5,499 | 3,230 | 1,827 | 3,068 | 3,228 |
| 权益净变动 | (2) | (8) | 0 | 0 | 0 |
| 股息 | (537) | (364) | (509) | (497) | (537) |
| 其他融资活动现金流 | (12,026) | (2,864) | (1,767) | (1,858) | (1,955) |
| 融资活动现金流 | (7,067) | (6) | (449) | 712 | 737 |
| 汇率收益/损失 | 5 | (0) | 0 | 0 | 0 |
| 年初现金 | 3,120 | 2,441 | 3,056 | 3,727 | 4,964 |
| 年末现金 | 2,441 | 3,056 | 3,727 | 4,964 | 5,711 |

| 财务比率 | | | | | |
|------------------|-------|-------|-------|-------|-------|
| 年结12月31日 | 2022 | 2023 | 2024E | 2025E | 2026E |
| 每股指标(人民币) | | | | | |
| 核心每股收益 | 0.403 | 0.308 | 0.301 | 0.324 | 0.358 |
| 全面摊薄每股收益 | 0.403 | 0.308 | 0.301 | 0.324 | 0.358 |
| 每股股息 | 0.050 | 0.070 | 0.068 | 0.074 | 0.081 |
| 每股账面值 | 2.183 | 2.442 | 2.672 | 2.929 | 3.213 |
| 利润率分析(%) | | | | | |
| 毛利率 | 56.9 | 56.2 | 54.7 | 54.1 | 53.6 |
| 净利率 | 27.9 | 21.5 | 21.1 | 21.0 | 21.2 |
| 盈利能力(%) | | | | | |
| ROA | 3.0 | 2.2 | 2.1 | 2.1 | 2.2 |
| ROE | 18.4 | 12.6 | 11.3 | 11.1 | 11.2 |
| ROIC | 3.5 | 2.5 | 2.3 | 2.4 | 2.5 |
| 其他 | | | | | |
| 净负债权益比(%) | 152.1 | 150.7 | 143.8 | 138.7 | 135.0 |
| 流动比率 | 1.1 | 1.2 | 1.2 | 1.3 | 1.3 |

交銀國際

香港中环德辅道中68号万宜大厦10楼
总机: (852) 3766 1899 传真: (852) 2107 4662

评级定义

分析员个股评级定义：

- 买入：**预期个股未来12个月的总回报**高于**相关行业。
- 中性：**预期个股未来12个月的总回报与相关行业**一致**。
- 沽出：**预期个股未来12个月的总回报**低于**相关行业
- 无评级：**对于个股未来12个月的总回报与相关行业的比较，分析员**并无确信观点**。

分析员行业评级定义：

- 领先：**分析员预期所覆盖行业未来12个月的表现相对于大盘标杆指数**具吸引力**。
 - 同步：**分析员预期所覆盖行业未来12个月的表现与大盘标杆指数**一致**。
 - 落后：**分析员预期所覆盖行业未来12个月的表现相对于大盘标杆指数**不具吸引力**。
- 香港市场的标杆指数为**恒生综合指数**，A股市场的标杆指数为**MSCI中国A股指数**，美国上市中概股的标杆指数为**标普美国中概股50（美元）指数**

分析员披露

本研究报告之作者，兹作以下声明：i)发表于本报告之观点准确地反映有关于他们个人对所提及的证券或其发行之观点；及ii)他们之薪酬与发表于报告上之建议/观点并无直接或间接关系；iii)对于提及的证券或其发行者，他们并无接收到可影响他们的建议的内幕消息/非公开股价敏感消息。

本研究报告之作者进一步确认：i)他们及他们之相关有联系者【按香港证券及期货监察委员会之操守准则的相关定义】并没有于发表研究报告之30个日历日前处置/买卖该等证券；ii)他们及他们之相关有联系者并没有于任何上述研究报告覆盖之香港上市公司任职高级职员；iii)他们及他们之相关有联系者并没有持有有关上述研究报告覆盖之证券之任何财务利益，除了一位覆盖分析师持有世茂房地产控股有限公司之股份，一位分析师持有英伟达之股份。

有关商务关系及财务权益之披露

交银国际证券有限公司及/或其有关联公司在过去十二个月内与交通银行股份有限公司、国联证券股份有限公司、交银国际控股有限公司、四川能投发展股份有限公司、光年控股有限公司、七牛智能科技有限公司、致富金融集团有限公司、湖州燃气股份有限公司、Leading Star (Asia) Holdings Limited、佳捷康创新集团有限公司、武汉有机控股有限公司、巨星传奇集团有限公司、安徽皖通高速公路股份有限公司、宏信建设发展有限公司、上海小南国控股有限公司、Sincere Watch (Hong Kong) Limited、四川科伦博泰生物医药股份有限公司、新传企划有限公司、乐舱物流股份有限公司、途虎养车股份有限公司、北京第四范式智慧技术股份有限公司、深圳市天图投资管理股份有限公司、迈越科技股份有限公司、极兔速递环球有限公司、山西省安泰集团股份有限公司、富景中国控股有限公司、中军集团股份有限公司、佳民集团有限公司、集海资源集团有限公司、君圣泰医药、天津建设发展集团股份公司、长久股份有限公司、乐思集团有限公司、出门问问有限公司、趣致集团、宜搜科技控股有限公司、老铺黄金股份有限公司及中赣通信(集团)控股有限公司有投资银行业务关系。

交银国际证券有限公司及/或其集团公司现持有东方证券股份有限公司、光大证券股份有限公司及Interra Acquisition Corp的已发行股本逾1%。

免责声明

本报告之收取者透过接受本报告(包括任何有关的附件)，表示并保证其根据下述的条件下有权获得本报告，并且同意受此中包含的限制条件所约束。任何没有遵循这些限制的情况可能构成法律之违反。

本报告为高度机密，并且只以非公开形式供交银国际证券的客户阅览。本报告只在基于能被保密的情况下提供给阁下。未经交银国际证券事先以书面同意，本报告及其中所载的资料不得以任何形式(i)复制、复印或储存，或者(ii)直接或者间接分发或者转交予任何其它人作任何用途。

交银国际证券、其附属公司、关联公司、董事、关联方及/或雇员，可能持有在本报告内所述或有关公司之证券、并可能不时进行买卖、或对其有兴趣。此外，交银国际证券、其附属公司及关联公司可能与本报告内所述或有关的公司不时进行业务往来，或为其担任市场庄家，或被委任替其证券进行承销，或可能以委托人身份替客户买入或沽售其证券，或可能为其担当或争取担当并提供投资银行、顾问、包销、融资或其它服务，或替其从其它实体寻求同类型之服务。投资者在阅读本报告时，应该留意任何或所有上述的情况，均可能导致真正或潜在的利益冲突。

本报告内的资料来自交银国际证券在报告发行时相信为正确及可靠的来源，惟本报告并非旨在包含投资者所需要的所有信息，并可能受递送延误、阻碍或拦截等因子所影响。交银国际证券不明示或暗示地保证或表示任何该等数据或意见的足够性、准确性、完整性、可靠性或公平性。因此，交银国际证券及其集团或有关的成员均不会就由于任何第三方在依赖本报告的内容时所作的行为而导致的任何类型的损失(包括但不限于任何直接的、间接的、随之而发生的损失)而负上任何责任。

本报告只为一般性提供数据之性质，旨在供交银国际证券之客户作一般阅览之用，而非考虑任何某特定收取者的特定投资目标、财务状况或任何特别需要。本报告内的任何资料或意见均不构成或被视为集团的任何成员作出提议、建议或征求购入或出售任何证券、有关投资或其它金融证券。

本报告之观点、推荐、建议和意见均不一定反映交银国际证券或其集团的立场，亦可在没有提供通知的情况下随时更改，交银国际证券亦无责任提供任何有关资料或意见之更新。

交银国际证券建议投资者应独立地评估本报告内的资料，考虑其本身的特定投资目标、财务状况及需要，在参与有关报告中所述公司之证券的交易前，委任其认为必须的法律、商业、财务、税务或其它方面的专业顾问。惟报告内所述的公司之证券未必能在所有司法管辖区或国家或供所有类别的投资者买卖。

对部分的司法管辖区或国家而言，分发、发行或使用本报告会抵触当地法律、法则、规定、或其它注册或发牌的规例。本报告不是旨在向该等司法管辖区或国家的任何人或实体分发或由其使用。本报告的发送对象不包括身处中国内地的投资人。如知悉收取或发送本报告有可能构成当地法律、法则或其他规定之违反，本报告的收取者承诺尽快通知交银国际证券。

本免责声明以中英文书写，两种文本具同等效力。若两种文本有矛盾之处，则应以英文版本为准。

交银国际证券有限公司是交通银行股份有限公司的附属公司。