

超配（维持）

农林牧渔行业双周报（2024/7/15-2024/7/28）

生猪养殖盈利持续回升

2024年7月28日

投资要点：

分析师：魏红梅

SAC 执业证书编号：

S0340513040002

电话：0769-22119462

邮箱：whm2@dgzq.com.cn

分析师：黄冬祎

SAC 执业证书编号：

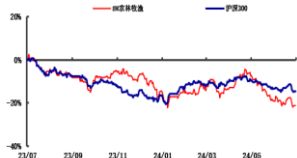
S0340523020001

电话：0769-22119410

邮箱：

huangdongyi@dgzq.com.cn

农林渔牧（申万）指数走势



资料来源：iFinD，东莞证券研究所

相关报告

- **SW农林牧渔行业跑赢沪深300指数。**2024年7月15日-2024年7月26日，SW农林牧渔行业下跌0.9%，跑赢同期沪深300指数约0.91个百分点。细分板块中，仅养殖业录得正收益，上涨0.56%；渔业、农产品加工、饲料、动物保健和种植业均录得负收益，分别下跌1.01%、1.45%、2.84%、2.89%和3.25%。估值方面，截至2024年7月26日，SW农林牧渔行业指数整体PB（整体法，最新报告期，剔除负值）约2.24倍，近期行业估值有所回落。目前行业估值处于行业2006年以来的估值中枢约48.4%的分位水平，处于相对较低的位置。
- **行业重要数据。**（1）**生猪养殖。****价格：**2024年7月15日-2024年7月27日，全国外三元生猪均价由18.91元/公斤波动回升至19.27元/公斤，猪价略有回升。**产能：**截至2024年6月末，能繁母猪存栏量达到4038万头，环比回升1.1%，同比回落6%。**成本：**截至2024年7月26日，玉米现货价2450元/吨，豆粕现货价3136元/吨，价格持续回落。**盈利：**截至2024年7月26日，自繁自养生猪养殖利润为459.35元/头，外购仔猪养殖利润为374.82元/头，盈利较上周持续回升。（2）**肉鸡养殖。****鸡苗：**截至2024年7月26日，主产区肉鸡苗平均价为3.06元/羽，近两周均价较上两周均价回升46.8%；主产区蛋鸡苗平均价3.5元/羽，近两周均价较上两周均价回升0.7%。**白羽鸡：**截至2024年7月26日，主产区白羽肉鸡平均价为7.66元/公斤，近两周均价较上两周均价回升5.6%；白羽肉鸡养殖利润为-0.74元/羽，亏损额有所减少。
- **维持对行业的“超配”评级。**生猪价格和养殖盈利持续回升，养殖成本持续回落。2023年年初至2024年4月我国能繁母猪产能连续5个多季度回落，随着能繁母猪去化传导至生猪，预计今年下半年至明年一季度我国生猪供给将延续回落趋势。当前生猪养殖板块估值处于历史低位，关注成本控制能力强、现金储备较为丰富的生猪养殖龙头低位布局机会。肉鸡养殖方面，上半年盈利情况整体较差；随着猪价持续回升，有望带动肉鸡替代需求回升，关注景气度边际改善的机会，关注优质白鸡、黄鸡龙头。饲料与动保方面，随着生猪养殖好转，行业景气度有望复苏回暖，关注相关龙头低位布局机会。宠物食品方面，出口有望持续回升，国内市场有望持续扩容，关注优质国产龙头。可重点关注：牧原股份（002714）、温氏股份（300498）、新希望（000876）；圣农发展（002299）、立华股份（300761）；海大集团（002311）；中牧股份（600195）；乖宝宠物（301498）、中宠股份（002891）、佩蒂股份（300673）等。
- **风险提示：**非洲猪瘟和禽流感等疫病大规模爆发，生猪、肉鸡等价格下行，自然灾害，市场竞争加剧等。

本报告的风险等级为中高风险。

本报告的信息均来自已公开信息，关于信息的准确性与完整性，建议投资者谨慎判断，据此入市，风险自担。

请务必阅读末页声明。

目录

1. 行情回顾.....	3
1.1 SW 农林牧渔行业跑赢沪深 300 指数.....	3
1.2 仅养殖业录得正收益.....	3
1.3 少数个股录得正收益.....	3
1.4 估值.....	4
2. 行业重要数据.....	4
3. 行业重要资讯.....	7
4. 公司重要资讯.....	7
5. 行业周观点.....	8
6. 风险提示.....	8

插图目录

图 1：2024 年 7 月 15 日-2024 年 7 月 26 日申万一级行业涨幅（%）.....	3
图 2：2024 年 7 月 15 日-2024 年 7 月 26 日 SW 农林牧渔行业二级细分板块涨幅（%）.....	3
图 3：2024 年 7 月 15 日-2024 年 7 月 26 日 SW 农林牧渔行业涨幅榜个股（%）.....	4
图 4：2024 年 7 月 15 日-2024 年 7 月 26 日 SW 农林牧渔行业跌幅榜个股（%）.....	4
图 5：SW 农林牧渔行业指数 PB（整体法，最新报告期，剔除负值，倍）.....	4
图 6：全国外三元生猪价格（元/公斤）.....	5
图 7：猪肉平均批发价（元/公斤）.....	5
图 8：能繁母猪存栏环比增减（%）.....	5
图 9：能繁母猪存栏（万头）.....	5
图 10：玉米现货价（元/吨）.....	5
图 11：豆粕现货价（元/吨）.....	5
图 12：主产区肉鸡苗平均价（元/羽）.....	6
图 13：主产区蛋鸡苗平均价（元/羽）.....	6
图 14：主产区白羽肉鸡平均价（元/公斤）.....	6
图 15：白羽肉鸡养殖利润（元/羽）.....	6
图 16：全国鲫鱼鲤鱼平均批发价（元/公斤）.....	7
图 17：全国白鲢鱼平均批发价（元/公斤）.....	7

表格目录

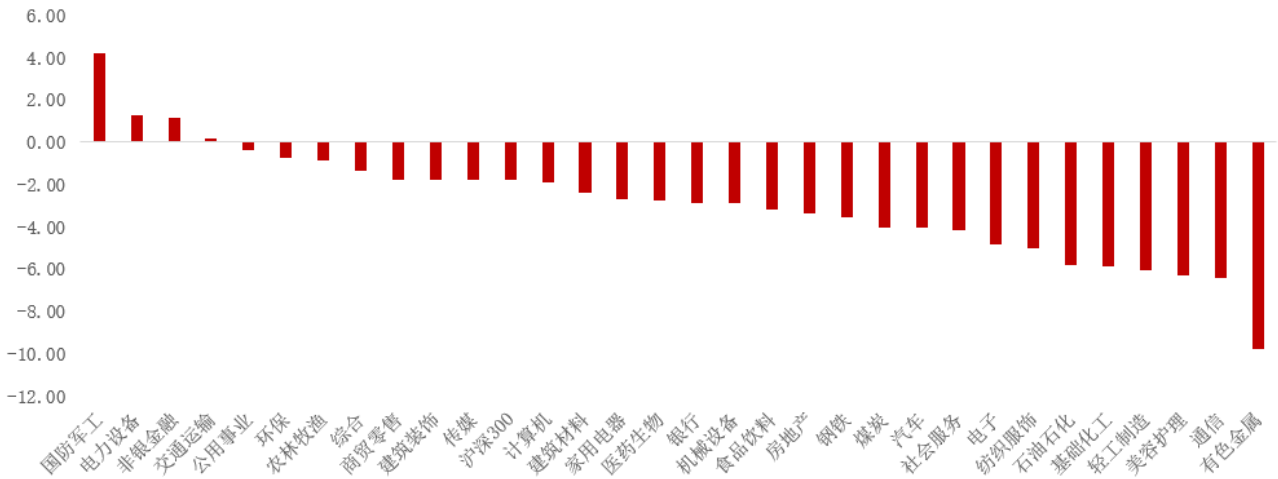
表 1：建议关注标的.....	8
-----------------	---

1. 行情回顾

1.1 SW 农林牧渔行业跑赢沪深 300 指数

SW 农林牧渔行业跑赢沪深 300 指数。2024 年 7 月 15 日-2024 年 7 月 26 日，SW 农林牧渔行业下跌 0.9%，跑赢同期沪深 300 指数约 0.91 个百分点。

图 1：2024 年 7 月 15 日-2024 年 7 月 26 日申万一级行业涨幅 (%)

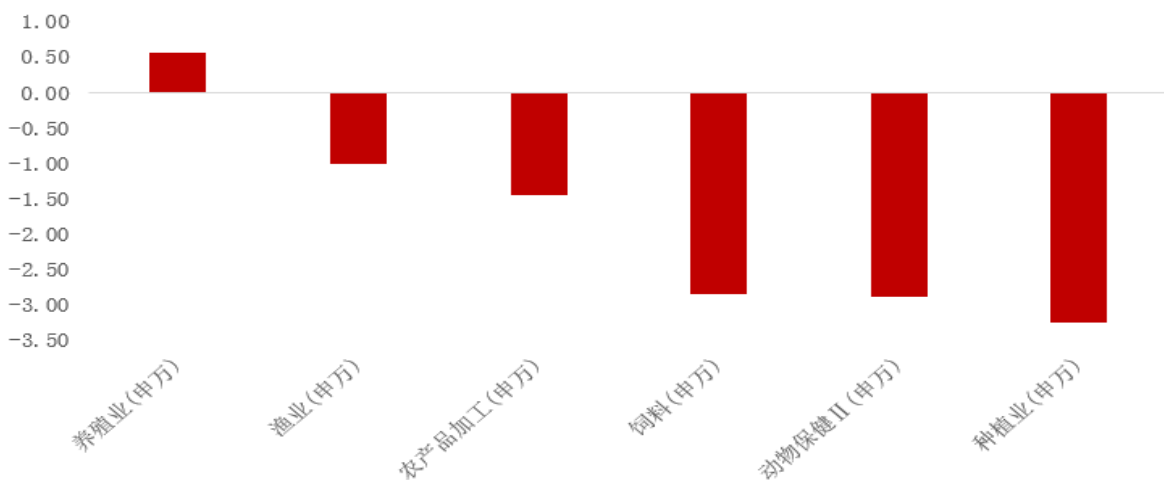


数据来源：iFinD，东莞证券研究所

1.2 仅养殖业录得正收益

多数细分板块录得负收益，仅养殖业录得正收益。2024 年 7 月 15 日-2024 年 7 月 26 日，SW 农林牧渔行业二级细分板块中，仅养殖业录得正收益，上涨 0.56%；渔业、农产品加工、饲料、动物保健和种植业均录得负收益，分别下跌 1.01%、1.45%、2.84%、2.89%和 3.25%。

图 2：2024 年 7 月 15 日-2024 年 7 月 26 日 SW 农林牧渔行业二级细分板块涨幅 (%)



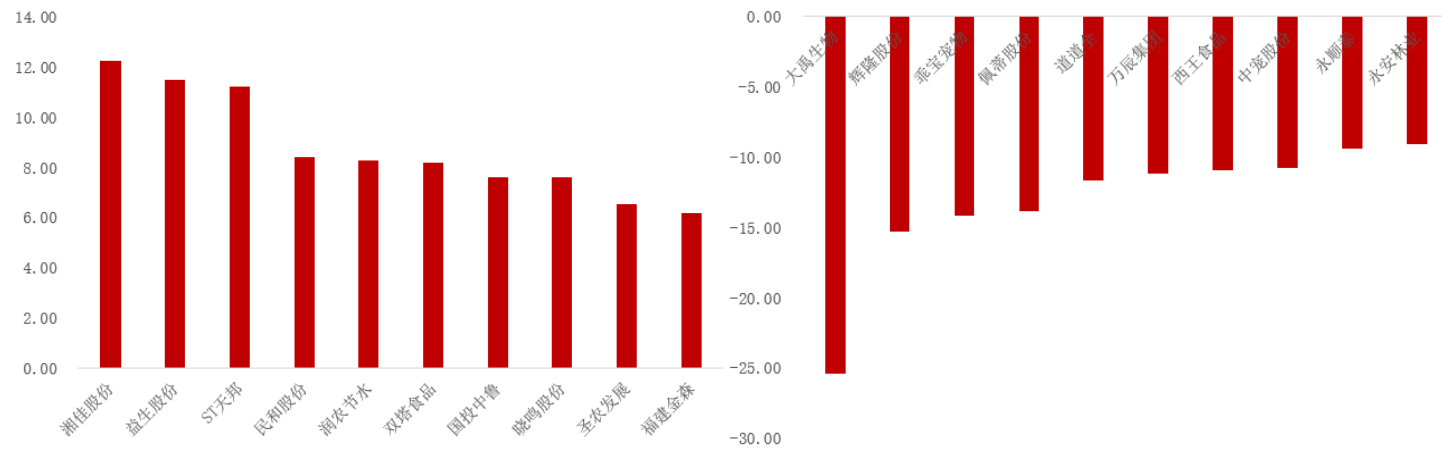
资料来源：iFinD，东莞证券研究所

1.3 少数个股录得正收益

行业内约 26%的个股录得正收益。2024 年 7 月 15 日-2024 年 7 月 26 日，SW 农林牧渔行

业仅有 26%的个股录得正收益, 约有 74%的个股录得负收益。涨幅榜上, 仅有湘佳股份、益生股份和 ST 天邦涨幅超过 10%, 其中湘佳股份涨幅居首, 上涨 12.27%; 其余个股涨幅均在 10%以内。跌幅榜上, 大禹生物跌幅居首, 下跌 25.44%; 其余个股跌幅均在 10%以内。

图 3: 2024 年 7 月 15 日-2024 年 7 月 26 日 SW 农林牧渔行业涨幅榜个股 (%) 图 4: 2024 年 7 月 15 日-2024 年 7 月 26 日 SW 农林牧渔行业跌幅榜个股 (%)



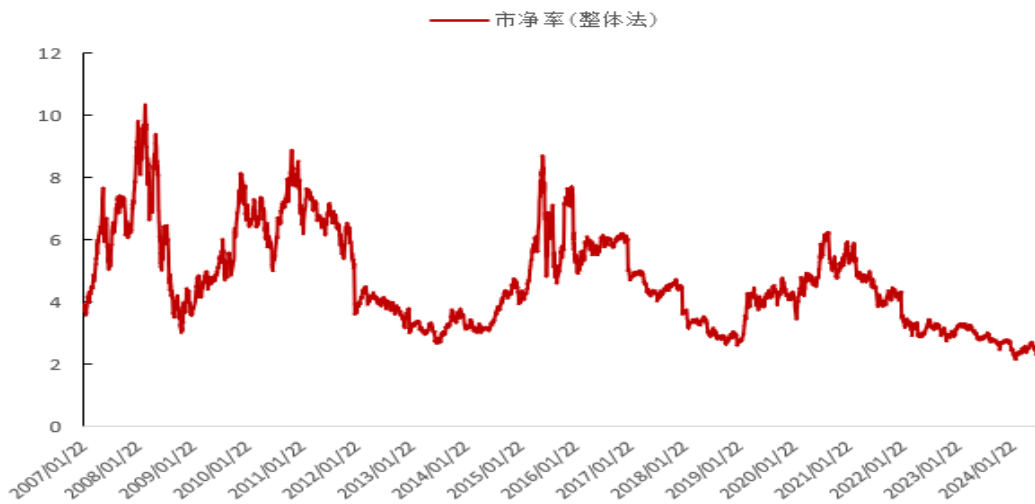
资料来源: iFinD, 东莞证券研究所

资料来源: iFinD, 东莞证券研究所

1.4 估值

近期行业估值有所回落。截至 2024 年 7 月 26 日, SW 农林牧渔行业指数整体 PB (整体法, 最新报告期, 剔除负值) 约 2.24 倍, 近期行业估值有所回落。目前行业估值处于行业 2006 年以来的估值中枢约 48.4%的分位水平, 处于历史低位。

图 5: SW 农林牧渔行业指数 PB (整体法, 最新报告期, 剔除负值, 倍)



资料来源: iFinD, 东莞证券研究所

2. 行业重要数据

➤ 生猪养猪:

(1) 价格：生猪均价略有回升。2024年7月15日-2024年7月27日，全国外三元生猪平均价由18.91元/公斤波动回升至19.27元/公斤，猪价略有回升。

(2) 产能：2024年6月能繁母猪存栏量环比略有回升。截至2024年6月末，能繁母猪存栏量达到4038万头，环比回升1.1%，同比回落6%；较正常保有量3900万头高出3.5%。2024年上半年我国生猪出栏累计值36395万头，同比回落3.1%；截至2024年6月末，我国生猪存栏量41533万头，同比回落4.6%。

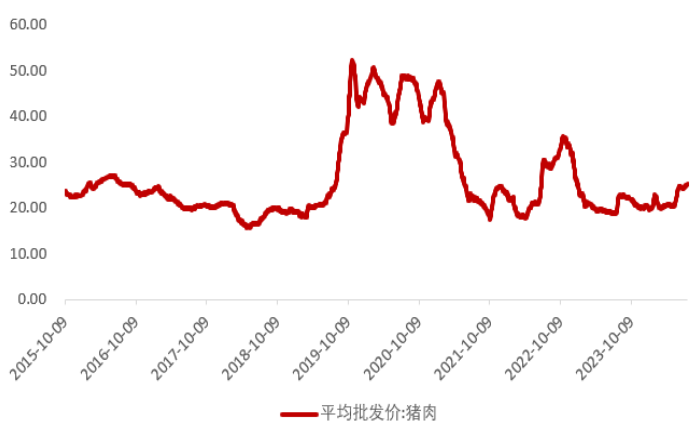
(3) 成本：玉米、豆粕现货均价均有回落。截至2024年7月26日，玉米现货价2450元/吨，价格有所回落；截至2024年7月26日，豆粕现货价3136元/吨，价格持续回落。

(4) 盈利：头均盈利较上周持续回升。截至2024年7月26日，自繁自养生猪养殖利润为459.35元/头，盈利较上周持续回升；外购仔猪养殖利润为374.82元/头，盈利较上周持续回升。

图 6：全国外三元生猪价格（元/公斤）



图 7：猪肉平均批发价（元/公斤）



资料来源：iFinD，东莞证券研究所

资料来源：iFinD，东莞证券研究所

图 8：能繁母猪存栏环比增减（%）



图 9：能繁母猪存栏（万头）



资料来源：iFinD，东莞证券研究所

资料来源：iFinD，东莞证券研究所

图 10：玉米现货价（元/吨）

图 11：豆粕现货价（元/吨）



资料来源: iFinD, 东莞证券研究所

资料来源: iFinD, 东莞证券研究所

➤ 禽养殖:

(1) 鸡苗: 主产区肉鸡苗、蛋鸡苗近两周均价较上两周均价有所回升。截至 2024 年 7 月 26 日, 主产区肉鸡苗平均价为 3.06 元/羽, 近两周均价较上两周均价回升 46.8%; 主产区蛋鸡苗平均价 3.5 元/羽, 近两周均价较上两周均价回升 0.7%。

图 12: 主产区肉鸡苗均价 (元/羽)



图 13: 主产区蛋鸡苗均价 (元/羽)



资料来源: iFinD, 东莞证券研究所

资料来源: iFinD, 东莞证券研究所

(2) 白羽鸡: 白羽肉鸡近两周均价较上两周均价有所回升。截至 2024 年 7 月 26 日, 主产区白羽肉鸡平均价为 7.66 元/公斤, 近两周均价较上两周均价回升 5.6%; 白羽肉鸡养殖利润为-0.74 元/羽, 亏损额有所减少。

图 14: 主产区白羽肉鸡均价 (元/公斤)



图 15: 白羽肉鸡养殖利润 (元/羽)



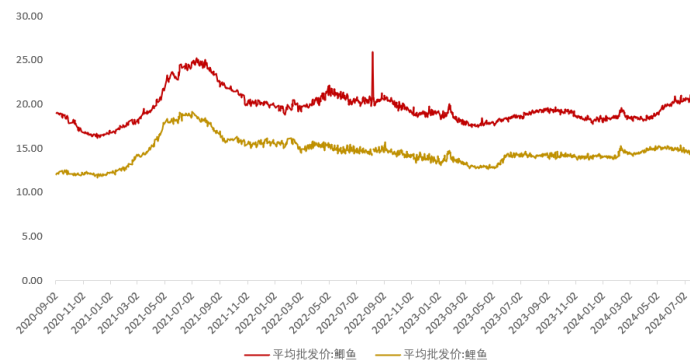
资料来源：iFinD，东莞证券研究所

资料来源：iFinD，东莞证券研究所

➤ 水产养殖：

鲫鱼全国均价略有回升，鲤鱼全国均价较为平稳。截至2024年7月26日，鲫鱼全国平均批发价21.08元/公斤，价格略有回升；鲤鱼全国平均批发价14.43元/公斤，价格较为平稳。

图 16：全国鲫鱼鲤鱼平均批发价（元/公斤）



资料来源：iFinD，东莞证券研究所

图 17：全国白鲢鱼平均批发价（元/公斤）



资料来源：iFinD，东莞证券研究所

3. 行业重要资讯

■ 农业农村部：6月牛羊肉、牛奶供需关系宽松价格小幅下行（东方财富网，2024/7/26）

7月24日，农业农村部发布6月鲜活农产品供需形势分析月报，其中，牛羊肉、牛奶价格小幅下行。牛羊肉、牛奶供需关系宽松，价格小幅下行。6月，牛肉集市均价每公斤69.80元，环比跌4.3%，同比跌16.7%；羊肉集市均价每公斤71.34元，环比跌2.2%，同比跌10.2%；奶业主产省生鲜乳收购价每公斤3.30元，环比跌2.4%，同比跌13.4%。

4. 公司重要资讯

■ 立华股份:2024年半年度业绩预告（2024/7/22）

公司预计2024年上半年归母净利润盈利55000万元-60000万元，同比增长192.97%-201.42%；上半年公司黄羽鸡出栏同比增长10.69%，叠加养殖成本回落，养鸡板块实现较好盈利。

■ 佩蒂股份:2024年半年度业绩预告（2024/7/17）

公司预计2024年上半年归母净利润盈利9000万元-11000万元，同比增长310.79%-357.63%。2024年上半年，公司充分发挥产品研发、海外制造等优势，积极拓展新客户，加深和现有核心客户的合作力度，ODM业务出货量实现大幅增加，营业收入同比有较大幅度增加。越南生产基地保持满负荷运转状态，柬埔寨生产基地的产能利用率快速释放。

■ 温氏股份:2024年半年度业绩预告（2024/7/15）

公司预计2024年上半年归母净利润盈利125,000万元 - 150,000万元，扣非归母净利润盈利130,000万元 - 155,000万元。报告期内，公司销售肉猪（含毛猪和鲜品）1,437.42万头，同比增长21.96%，毛猪销售均价15.32元/公斤，同比上升5.09%。

■ 西王食品:2024年半年度业绩预告（2024/7/15）

公司预计2024年上半年归母净利润盈利3500万元 - 4500万元，同比增长168%-188%；扣非归母净利润盈利4600万元 - 5800万元，同比增长187%-209%。

5. 行业周观点

维持对行业的“超配”评级。生猪价格和养殖盈利持续回升，养殖成本持续回落。2023年年初至2024年4月我国能繁母猪产能连续5个多季度回落，随着能繁母猪去化传导至生猪，预计今年下半年至明年一季度我国生猪供给将延续回落趋势。当前生猪养殖板块估值处于历史低位，关注成本控制能力强、现金储备较为丰富的生猪养殖龙头低位布局机会。肉鸡养殖方面，上半年盈利情况整体较差；随着猪价持续回升，有望带动肉鸡替代需求回升，关注景气度边际改善的机会，关注优质白鸡、黄鸡龙头。饲料与动保方面，随着生猪养殖好转，行业景气度有望复苏回暖，关注相关龙头低位布局机会。宠物食品方面，出口有望持续回升，国内市场有望持续扩容，关注优质国产龙头。可重点关注：牧原股份（002714）、温氏股份（300498）、新希望（000876）；圣农发展（002299）、立华股份（300761）；海大集团（002311）；中牧股份（600195）；乖宝宠物（301498）、中宠股份（002891）、佩蒂股份（300673）等。

表 1：建议关注标的

证券代码	证券简称	公司看点
002714	牧原股份	公司是国内生猪养殖龙头，具有成本优势，现金储备较为丰富，龙头地位有望持续巩固。
300498	温氏股份	公司生猪产能稳步扩张，成本控制能力较强；黄羽肉鸡养殖业务盈利有望向好。
002311	海大集团	公司是国内饲料龙头，市占率有望保持稳步提升。
300761	立华股份	公司是国内黄羽鸡养殖龙头，具有一体化优势和养殖成本优势。
002299	圣农发展	公司是国内白羽肉鸡全产业链龙头，具备种源优势，并持续拓展食品业务。

资料来源：东莞证券研究所

6. 风险提示

（1）非洲猪瘟和禽流感等疫病大规模爆发。发生疾病传播会给相关企业带来重大经营风险，企业将面临疫病引致的产量下降、盈利下降、甚至亏损等风险。

（2）生猪、肉鸡等农产品价格下行。若猪肉、鸡肉等农产品价格大幅下降，相关公司经营业绩将受到不良影响。

（3）自然灾害。农产品极易受到天气等因素影响。如果发生较为严重的自然灾害，则会直接影响农产品的收成，进而对销量产生不利影响。

（4）市场竞争加剧。由于行业中的中小农户较多，竞争相对激烈。

东莞证券研究报告评级体系：

公司投资评级	
买入	预计未来 6 个月内，股价表现强于市场指数 15%以上
增持	预计未来 6 个月内，股价表现强于市场指数 5%-15%之间
持有	预计未来 6 个月内，股价表现介于市场指数±5%之间
减持	预计未来 6 个月内，股价表现弱于市场指数 5%以上
无评级	因无法获取必要的资料，或者公司面临无法预见结果的重大不确定性事件，或者其他原因，导致无法给出明确的投资评级；股票不在常规研究覆盖范围之内

行业投资评级	
超配	预计未来 6 个月内，行业指数表现强于市场指数 10%以上
标配	预计未来 6 个月内，行业指数表现介于市场指数±10%之间
低配	预计未来 6 个月内，行业指数表现弱于市场指数 10%以上

说明：本评级体系的“市场指数”，A股参照标的为沪深300指数；新三板参照标的为三板成指。

证券研究报告风险等级及适当性匹配关系

低风险	宏观经济及政策、财经资讯、国债等方面的研究报告
中低风险	债券、货币市场基金、债券基金等方面的研究报告
中风险	主板股票及基金、可转债等方面的研究报告，市场策略研究报告
中高风险	创业板、科创板、北京证券交易所、新三板（含退市整理期）等板块的股票、基金、可转债等方面的研究报告，港股股票、基金研究报告以及非上市公司的研究报告
高风险	期货、期权等衍生品方面的研究报告

投资者与证券研究报告的适当性匹配关系：“保守型”投资者仅适合使用“低风险”级别的研报，“谨慎型”投资者仅适合使用风险级别不高于“中低风险”的研报，“稳健型”投资者仅适合使用风险级别不高于“中风险”的研报，“积极型”投资者仅适合使用风险级别不高于“中高风险”的研报，“激进型”投资者适合使用我司各类风险级别的研报。

证券分析师承诺：

本人具有中国证券业协会授予的证券投资咨询执业资格或相当的专业胜任能力，以勤勉的职业态度，独立、客观地在所知情的范围内出具本报告。本报告清晰准确地反映了本人的研究观点，不受本公司相关业务部门、证券发行人、上市公司、基金管理公司、资产管理公司等利益相关者的干涉和影响。本人保证与本报告所指的证券或投资标的无任何利害关系，没有利用发布本报告为自身及其利益相关者谋取不当利益，或者在发布证券研究报告前泄露证券研究报告的内容和观点。

声明：

东莞证券股份有限公司为全国综合性综合类证券公司，具备证券投资咨询业务资格。

本报告仅供东莞证券股份有限公司（以下简称“本公司”）的客户使用。本公司不会因接收人收到本报告而视其为客户。本报告所载资料及观点均为合规合法来源且被本公司认为可靠，但本公司对这些信息的准确性及完整性不作任何保证。本报告所载的资料、意见及推测仅反映本公司于发布本报告当日的判断，可随时更改。本报告所指的证券或投资标的的价格、价值及投资收入可跌可升。本公司可发出其它与本报告所载资料不一致及有不同结论的报告，亦可因使用不同假设和标准、采用不同观点和分析方法而与本公司其他业务部门或单位所给出的意见不同或者相反。在任何情况下，本报告所载的资料、工具、意见及推测仅提供给客户作参考之用，并不构成对任何人的投资建议。投资者需自主作出投资决策并自行承担投资风险，据此报告做出的任何投资决策与本公司和作者无关。在任何情况下，本公司不对任何人因使用本报告中的任何内容所引致的任何损失负任何责任，任何形式的分享证券投资收益或者分担证券投资损失的书面或口头承诺均为无效。本公司及其所属关联机构在法律许可的情况下可能会持有本报告提及公司所发行的证券头寸并进行交易，还可能为这些公司提供或争取提供投资银行、经纪、资产管理等服务。本报告版权归东莞证券股份有限公司及相关内容提供方所有，未经本公司事先书面许可，任何人不得以任何形式翻版、复制、刊登。如引用、刊发，需注明本报告的机构来源、作者和发布日期，并提示使用本报告的风险，不得对本报告进行有悖原意的引用、删节和修改。未经授权刊载或者转发本证券研究报告的，应当承担相应的法律责任。

东莞证券股份有限公司研究所

广东省东莞市可园南路1号金源中心24楼

邮政编码：523000

电话：（0769）22115843

网址：www.dgzq.com.cn