

## 超配（维持）

## 医药生物行业双周报（2024/7/29-2024/8/11）

板块情绪有所好转

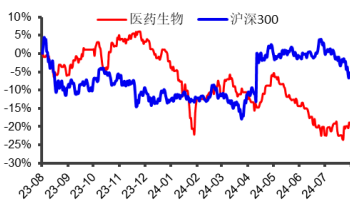
2024年8月11日

投资要点：

分析师：谢雄雄  
SAC 执业证书编号：  
S0340523110002  
电话：0769-22110925  
邮箱：  
xiexiongxiong@dgzq.com.cn

分析师：魏红梅  
SAC 执业证书编号：  
S0340513040002  
电话：0769-22119462  
邮箱：whm2@dgzq.com.cn

## 医药生物（申万）指数走势



资料来源：iFind，东莞证券研究所

## 相关报告

- **SW医药生物行业跑赢同期沪深300指数。**2024年7月29日-2024年8月11日，SW医药生物行业上涨2.79%，跑赢同期沪深300指数约5.07个百分点。SW医药生物行业三级细分板块中，多数细分板块均录得正收益，其中原料药和医疗研发外包板块涨幅居前，分别上涨8.52%和6.70%；医疗设备板块跌幅居前，下跌0.03%。
- **行业新闻。**8月6日，湖南省低值医用耗材市际联盟集中带采购工作领导小组发布《关于开展创口敷料类医用耗材集中带量采购历史数据填报工作的通知》。其中显示，湘潭市医疗保障局牵头组建市际联盟开展全省创口敷料类医用耗材集中带量采购工作，现开展历史采购数据填报工作。历史采购数据填报耗材品种包括凝胶敷料、液体敷料、水胶体敷料、泡沫敷料、生物敷料、含银敷料6类品种。
- **维持对行业的超配评级。**近期，受巴斯夫路德维希港工厂爆炸影响，多种维生素报价持续走高，带动原料药板块涨幅居前。除医疗设备板块微跌外，其余所有细分板块均录得正收益，板块情绪有所好转。受政策支持和美国降息预期影响，近期创新药和CXO板块表现较好，后续建议继续关注创新药等板块投资机会。关注板块包括医疗设备：迈瑞医疗（300760）、联影医疗（688271）、澳华内镜（688212）、海泰新光（688677）、开立医疗（300633）、键凯科技（688356）、欧普康视（300595）；医药商业：益丰药房（603939）、大参林（603233）、一心堂（002727）、老百姓（603883）等；医美：爱美客（300896）、华东医药（000963）等；科学服务：诺唯赞（688105）、百普赛斯（301080）、优宁维（301166）；医院及诊断服务：爱尔眼科（300015）、通策医疗（600763）、金域医学（603882）等；中药：华润三九（000999）、同仁堂（600085）、以岭药业（002603）；创新药：恒瑞医药（600276）、贝达药业（300558）、华东医药（000963）等；生物制品：智飞生物（300122）、沃森生物（300142）、华兰疫苗（301207）等；CXO：药明康德（603259）、凯莱英（002821）、泰格医药（300347）、昭衍新药（603127）等。
- **风险提示：**行业竞争加剧，产品降价，产品安全质量风险，政策风险，研发进度低于预期等。

本报告的风险等级为中高风险。

本报告的信息均来自已公开信息，关于信息的准确性与完整性，建议投资者谨慎判断，据此入市，风险自担。

请务必阅读末页声明。



## 目录

1.行情回顾.....	3
1.1SW 医药生物行业跑赢沪深 300 指数.....	3
1.2 多数细分板块均录得正收益.....	3
1.3 行业内约 87%个股录得正收益.....	3
1.4 估值.....	4
2.行业重要新闻.....	4
3.上市公司重要公告.....	5
4.行业周观点.....	6
5.风险提示.....	6

## 插图目录

图 1：2024 年 7 月 29 日-2024 年 8 月 11 日申万一级行业涨幅（%）.....	3
图 2：2024 年 7 月 29 日-2024 年 8 月 11 日 SW 医药生物行业细分板块涨幅（%）.....	3
图 3：2024 年 7 月 29 日-2024 年 8 月 11 日 SW 医药生物行业涨幅榜个股（%）.....	4
图 4：2024 年 7 月 29 日-2024 年 8 月 11 日 SW 医药生物行业跌幅榜个股（%）.....	4
图 5：SW 医药生物行业 PE（TTM，倍）.....	4
图 6：SW 医药生物行业相对沪深 300PE（TTM，剔除负值，倍）.....	4

## 表格目录

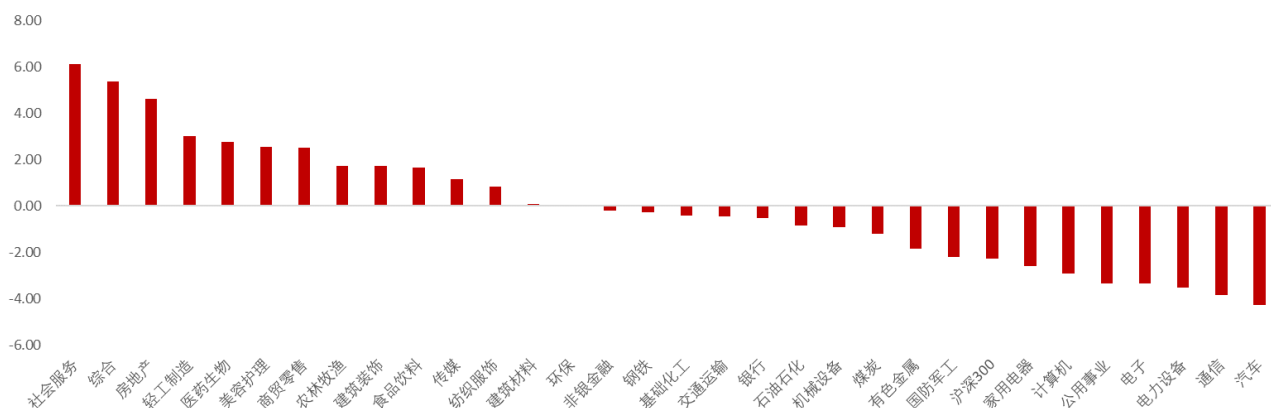
表 1：建议关注标的理由.....	6
-------------------	---

## 1. 行情回顾

### 1.1 SW 医药生物行业跑赢沪深 300 指数

SW 医药生物行业跑赢沪深 300 指数。2024 年 7 月 29 日-2024 年 8 月 11 日，SW 医药生物行业上涨 2.79%，跑赢同期沪深 300 指数约 5.07 个百分点。

图 1：2024 年 7 月 29 日-2024 年 8 月 11 日申万一级行业涨幅（%）

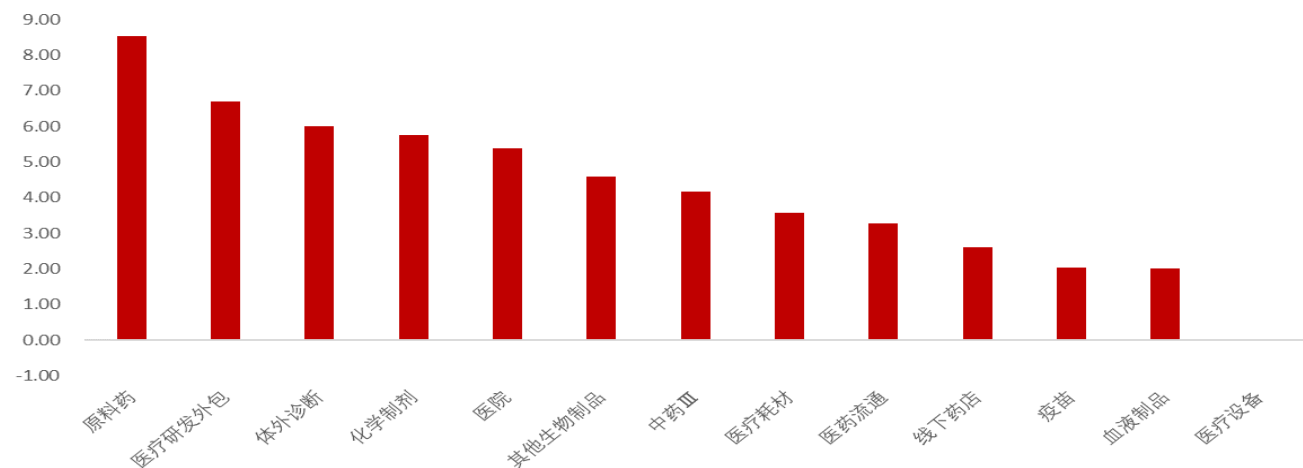


数据来源：iFind，东莞证券研究所

### 1.2 多数细分板块均录得正收益

多数细分板块均录得正收益。2024 年 7 月 29 日-2024 年 8 月 11 日，SW 医药生物行业三级细分板块中，多数细分板块均录得正收益，其中原料药和医疗研发外包板块涨幅居前，分别上涨 8.52%和 6.70%；医疗设备板块跌幅居前，下跌 0.03%。

图 2：2024 年 7 月 29 日-2024 年 8 月 11 日 SW 医药生物行业细分板块涨幅（%）



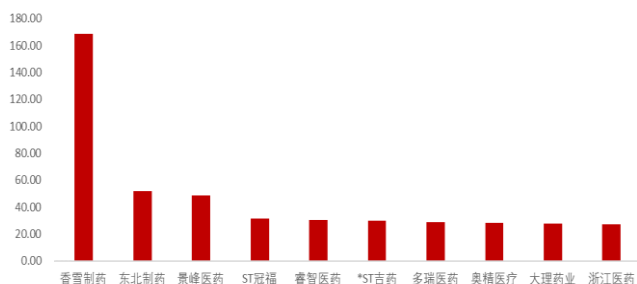
资料来源：iFind，东莞证券研究所

### 1.3 行业内约 87%个股录得正收益

行业内约 87%的个股录得正收益。2024 年 7 月 29 日-2024 年 8 月 11 日，SW 医药生物行业约 87%的个股录得正收益，约有 13%的个股录得负收益。其中涨幅榜上，香雪制药涨幅最大，周涨幅为 168.69%，有 3 只个股涨幅区间在 30%-50%；跌幅榜上，复旦复华跌幅最


大，周跌幅为 24.20%，有 4 只个股跌幅区间均在 10%-20%。

图 3：2024 年 7 月 29 日-2024 年 8 月 11 日 SW 医药生物行业涨幅榜个股 (%)



资料来源：iFind，东莞证券研究所

图 4：2024 年 7 月 29 日-2024 年 8 月 11 日 SW 医药生物行业跌幅榜个股 (%)



资料来源：iFind，东莞证券研究所

## 1.4 估值

行业估值有所上升。截至 2024 年 8 月 9 日，SW 医药生物行业指数整体 PE (TTM，整体法，剔除负值) 约 34.42 倍，相对沪深 300 整体 PE 倍数为 3.12 倍。行业估值有所上升，目前估值处于行业近几年来相对低位区域。

图 5：SW 医药生物行业 PE (TTM，倍)



资料来源：iFind，东莞证券研究所

图 6：SW 医药生物行业相对沪深 300PE (TTM，倍)



资料来源：iFind，东莞证券研究所

## 2. 行业重要新闻

### ➤ 行业新闻

#### ■ 6类耗材集采开始 (赛柏蓝器械, 2024/8/8)

8月6日，湖南省低值医用耗材市际联盟集中带采购工作领导小组发布《关于开展创口敷料类医用耗材集中带量采购历史数据填报工作的通知》。其中显示，湘潭市医疗保障局牵头组建市际联盟开展全省创口敷料类医用耗材集中带量采购工作，现开展历史采购数

据填报工作。历史采购数据填报耗材品种包括凝胶敷料、液体敷料、水胶体敷料、泡沫敷料、生物敷料、含银敷料6类品种。

### 3. 上市公司重要公告

#### ■ 西点药业:关于公司收到药品注册受理通知书的公告（2024/8/9）

吉林省西点药业科技发展股份有限公司（以下简称“公司”）于近日收到国家药品监督管理局（以下简称“国家药监局”）签发的硫酸氨基葡萄糖胶囊境内生产药品注册上市许可《受理通知书》，国家药监局根据《中华人民共和国行政许可法》第三十二条的规定，经审查，决定予以受理。经查询国家药监局网站，截至本公告披露之日，已获得硫酸氨基葡萄糖胶囊注册批件的国内药品生产企业为12家。

#### ■ 圣湘生物:关于自愿披露相关产品取得医疗器械注册证的公告（2024/8/9）

圣湘生物科技股份有限公司（以下简称“公司”或“圣湘生物”）的产品人MTHFR 基因多态性核酸检测试剂盒（PCR-荧光探针法）于近日收到由国家药品监督管理局颁发的《医疗器械注册证》。MTHFR酶（亚甲基四氢叶酸还原酶）在叶酸代谢中起重要作用，C677T多态性会导致MTHFR酶活性降低，从而影响叶酸代谢，进而可能影响妊娠过程。该产品可用于定性检测人外周血和口腔拭子样本中的MTHFR基因C677T基因多态性，辅助临床评估亚甲基四氢叶酸还原酶的活性，指导叶酸补充和妊娠期的综合健康管理，有效预防和减轻与该多态性相关的妊娠并发症，以提高妊娠质量和出生结局，保障母婴健康。同时，该试剂作为外周血/口腔拭子双样本类型产品，能满足不同医疗机构和临床场景需求，为优生优育提供全面、便捷的解决方案。

#### ■ 恒瑞医药:关于获得药物临床试验批准通知书的公告（2024/8/9）

近日，江苏恒瑞医药股份有限公司（以下简称“公司”）收到国家药品监督管理局（以下简称“国家药监局”）核准签发关于HRS-4508片的《药物临床试验批准通知书》，将于近期开展临床试验。HRS-4508片是一种新型、高效、选择性的酪氨酸激酶抑制剂，通过抑制肿瘤细胞增殖发挥抗肿瘤作用。经查询，国内暂无同类产品获批上市。截至目前，HRS-4508片相关项目累计已投入研发费用约为1,924万元。

#### ■ 泽璟制药:关于自愿披露注射用ZG006获得FDA孤儿药资格认定的公告（2024/8/9）

近日，苏州泽璟生物制药股份有限公司（以下简称“公司”）在研产品注射用 ZG006获得美国食品药品监督管理局（以下简称“FDA”）颁发孤儿药资格认定（Orphan-drug Designation），用于治疗小细胞肺癌。ZG006是一种针对CD3及两个不同DLL3表位的三特异性抗体。ZG006的抗DLL3端与肿瘤细胞表面不同DLL3表位相结合，抗CD3端结合T细胞。ZG006衔接肿瘤细胞和T细胞，将T细胞拉近肿瘤细胞，从而利用T细胞特异性杀伤肿瘤细胞。临床前研究结果显示，ZG006在小鼠肿瘤模型上具有显著的肿瘤抑制作用，可以导致显著比例的小鼠肿瘤完全消退，说明ZG006具有强效的肿瘤杀伤作用。ZG006在非人灵长类动物中显示出毒副作用低等良好的安全性特征。经查询，ZG006是



全球第一个针对DLL3表达肿瘤的三特异性抗体（CD3×DLL3×DLL3），具有成为同类首创（First-in-Class）分子的潜力。目前全球尚无同类产品获批上市。

## 4. 行业周观点

**维持对行业的超配评级。**截至2024年8月9日，SW医药生物行业指数整体PE（TTM，整体法，剔除负值）约34.42倍，相对沪深300整体PE倍数为3.12倍。行业估值有所上升，目前估值处于行业近几年来相对低位区域。近期，受巴斯夫路德维希港工厂爆炸影响，多种维生素报价持续走高，带动原料药板块涨幅居前。除医疗设备板块微跌外，其余所有细分板块均录得正收益，板块情绪有所好转。受政策支持和美国降息预期影响，近期创新药和CXO板块表现较好，后续建议继续关注创新药等板块投资机会。关注板块包括医疗设备：迈瑞医疗（300760）、联影医疗（688271）、澳华内镜（688212）、海泰新光（688677）、开立医疗（300633）、键凯科技（688356）、欧普康视（300595）；医药商业：益丰药房（603939）、大参林（603233）、一心堂（002727）、老百姓（603883）等；医美：爱美客（300896）、华东医药（000963）等；科学服务：诺唯赞（688105）、百普赛斯（301080）、优宁维（301166）；医院及诊断服务：爱尔眼科（300015）、通策医疗（600763）、金域医学（603882）等；中药：华润三九（000999）、同仁堂（600085）、以岭药业（002603）；创新药：恒瑞医药（600276）、贝达药业（300558）、华东医药（000963）等；生物制品：智飞生物（300122）、沃森生物（300142）、华兰疫苗（301207）等；CXO：药明康德（603259）、凯莱英（002821）、泰格医药（300347）、昭衍新药（603127）等。

表 1：建议关注标的理由

证券代码	证券简称	建议关注标的的推荐理由
600763	通策医疗	国内领先的口腔医疗服务平台，业绩有望疫后修复
000963	华东医药	公司业绩保持稳定增长，医美板块持续发力
300760	迈瑞医疗	国产医疗器械龙头，上半年业绩保持稳增，持续加大研发，丰富品类，开拓国内外市场
300633	开立医疗	内镜产品快速放量，业绩持续高增
603882	金域医学	国内ICL龙头，新冠基数影响逐渐消退
300896	爱美客	国内医美龙头企业，一季度业绩表现靓丽
600276	恒瑞医药	国内创新药龙头企业，出海工作稳步推进
000999	华润三九	国内品牌中药龙头，中药板块受政策倾斜照顾
300558	贝达药业	国内创新药领先企业，市场对创新药情绪回暖
300015	爱尔眼科	眼科连锁医院龙头，业绩保持稳健增长

资料来源：东莞证券研究所

## 5. 风险提示

- （1）行业政策风险。如医保控费，部分药品集采后降价幅度较大。
- （2）研发进展低于预期风险。研发过程中存在较大的不确定性，研发进展可能低于预期。
- （3）产品安全质量风险等。部分产品可能存在一定质量风险。



- （4）原料价格波动风险。原材料价格波动大对企业经营造成不利影响。
- （5）竞争加剧风险。部分产品竞争格局恶化可能将影响到企业盈利及成长性。
- （6）其他风险，包括但不限于：汇率波动、贸易摩擦、核心人才流失、技术迭代等风险。

**东莞证券研究报告评级体系：**

公司投资评级	
买入	预计未来 6 个月内，股价表现强于市场指数 15%以上
增持	预计未来 6 个月内，股价表现强于市场指数 5%-15%之间
持有	预计未来 6 个月内，股价表现介于市场指数±5%之间
减持	预计未来 6 个月内，股价表现弱于市场指数 5%以上
无评级	因无法获取必要的资料，或者公司面临无法预见结果的重大不确定性事件，或者其他原因，导致无法给出明确的投资评级；股票不在常规研究覆盖范围之内

行业投资评级	
超配	预计未来 6 个月内，行业指数表现强于市场指数 10%以上
标配	预计未来 6 个月内，行业指数表现介于市场指数±10%之间
低配	预计未来 6 个月内，行业指数表现弱于市场指数 10%以上

说明：本评级体系的“市场指数”，A 股参照标的为沪深 300 指数；新三板参照标的为三板成指。

证券研究报告风险等级及适当性匹配关系	
低风险	宏观经济及政策、财经资讯、国债等方面的研究报告
中低风险	债券、货币市场基金、债券基金等方面的研究报告
中风险	主板股票及基金、可转债等方面的研究报告，市场策略研究报告
中高风险	创业板、科创板、北京证券交易所、新三板（含退市整理期）等板块的股票、基金、可转债等方面的研究报告，港股股票、基金研究报告以及非上市公司的研究报告
高风险	期货、期权等衍生品方面的研究报告

投资者与证券研究报告的适当性匹配关系：“保守型”投资者仅适合使用“低风险”级别的研报，“谨慎型”投资者仅适合使用风险级别不高于“中低风险”的研报，“稳健型”投资者仅适合使用风险级别不高于“中风险”的研报，“积极型”投资者仅适合使用风险级别不高于“中高风险”的研报，“激进型”投资者适合使用我司各类风险级别的研报。

**证券分析师承诺：**

本人具有中国证券业协会授予的证券投资咨询执业资格或相当的专业胜任能力，以勤勉的职业态度，独立、客观地在所知情的范围内出具本报告。本报告清晰准确地反映了本人的研究观点，不受本公司相关业务部门、证券发行人、上市公司、基金管理公司、资产管理公司等利益相关者的干涉和影响。本人保证与本报告所指的证券或投资标的无任何利害关系，没有利用发布本报告为自身及其利益相关者谋取不当利益，或者在发布证券研究报告前泄露证券研究报告的内容和观点。

**声明：**

东莞证券股份有限公司为全国综合性证券公司，具备证券投资咨询业务资格。

本报告仅供东莞证券股份有限公司（以下简称“本公司”）的客户使用。本公司不会因接收人收到本报告而视其为客户。本报告所载资料及观点均为合规合法来源且被本公司认为可靠，但本公司对这些信息的准确性及完整性不作任何保证。本报告所载的资料、意见及推测仅反映本公司于发布本报告当日的判断，可随时更改。本报告所指的证券或投资标的的价格、价值及投资收入可跌可升。本公司可发出其它与本报告所载资料不一致及有不同结论的报告，亦可因使用不同假设和标准、采用不同观点和分析方法而与本公司其他业务部门或单位所给出的意见不同或者相反。在任何情况下，本报告所载的资料、工具、意见及推测只提供给客户作参考之用，并不构成对任何人的投资建议。投资者需自主作出投资决策并自行承担投资风险，据此报告做出的任何投资决策与本公司和作者无关。在任何情况下，本公司不对任何人因使用本报告中的任何内容所引致的任何损失负任何责任，任何形式的分享证券投资收益或者分担证券投资损失的书面或口头承诺均为无效。本公司及其所属关联机构在法律许可的情况下可能会持有本报告中提及公司所发行的证券头寸并进行交易，还可能为这些公司提供或争取提供投资银行、经纪、资产管理等服务。本报告版权归东莞证券股份有限公司及相关内容提供方所有，未经本公司事先书面许可，任何人不得以任何形式翻版、复制、刊登。如引用、刊发，需注明本报告的机构来源、作者和发布日期，并提示使用本报告的风险，不得对本报告进行有悖原意的引用、删节和修改。未经授权刊载或者转发本证券研究报告的，应当承担相应的法律责任。

**东莞证券股份有限公司研究所**

广东省东莞市可园南路 1 号金源中心 24 楼

邮政编码：523000

电话：（0769）22115843

网址：www.dgzq.com.cn