

# 农林牧渔

 证券研究报告  
 2024年08月18日

## 2024年第32周报：行业持续高盈利，重视生猪板块投资价值！

投资评级

 行业评级 强于大市(维持评级)  
 上次评级 强于大市

作者

**吴立** 分析师  
 SAC 执业证书编号：S1110517010002  
 wuli1@tfzq.com

**陈潇** 分析师  
 SAC 执业证书编号：S1110519070002  
 chenx@tfzq.com

**林逸丹** 分析师  
 SAC 执业证书编号：S1110520110001  
 linyidan@tfzq.com

**陈炼** 联系人  
 chenlian@tfzq.com

行业走势图



资料来源：聚源数据

相关报告

- 《农林牧渔-行业研究周报:2024年第31周报:生猪均价上20元/kg,如何看待板块投资机会?》2024-08-11
- 《农林牧渔-行业研究周报:2024年第30周报:猪价继续新高,重视养猪股投资价值!》2024-08-04
- 《农林牧渔-行业研究周报:2024年第29周报:强猪价、高盈利、低估值,重视生猪养殖板块!》2024-07-28

### 1、生猪板块：高猪价带动行业持续高盈利，重视养猪股投资价值！

1) 本周猪价继续新高。截至8月17日，全国生猪均价21.27元/kg，较上周末上涨3.20%（智农通），猪价中枢继续抬升，预计行业平均自繁自养头均盈利有望达到600+元/头（据涌益）；本周7kg仔猪价格和50kg二元母猪价格分别为505元/头和1656元/头，仔猪价格震荡走势。供应端，本周出栏均重为126.17kg（环比+0.34kg），大猪出栏相对有限（肥猪较标猪溢价明显）。需求端，本周日度屠宰量环比+0.19%，并未出现缩量保价情况。预计后续供应压力或持续减少（23年下半年能繁存栏量呈加速下降趋势）&需求呈季节性增长，猪价反转趋势有望持续。

2) 本轮周期供应断档期已在近期体现且本轮猪价上涨并未结束，重视猪价高度及持续性预期差，重视空间！从2024年头均市值看，其中牧原股份3000-4000元/头；温氏股份2000-3000元/头；巨星农牧、新希望、新五丰、华统股份、唐人神、德康农牧、天康生物1000-2000元/头；估值处在历史相对底部区间，预计多头均市值仍有显著上涨空间（数据截止8月16日）。标的上，当前阶段，【板块β配置、重视核心资产】，大猪首推【温氏股份】、【牧原股份】、其次建议关注【新希望】；小猪建议关注：【华统股份】、【神农集团】、【天康生物】、【巨星农牧】、【唐人神】、【德康农牧】、【新五丰】等。

### 2、禽板块：白鸡黄鸡，重视估值低位和弹性！

1) 白鸡：祖代引种缺口已成，重视预期差。①本周鸡价较稳。截至8月17日，山东大厂商品代苗报价4.0元/羽（取区间中值），较上周末持平；山东区域主流毛鸡均价3.70元/斤，较上周末下降0.1元/斤（数据来源：家禽信息PIB公众号）；②投资建议：祖代引种收缩已持续两年，缺口已成，中游去库存逻辑逐步兑现；商品代鸡苗供给已边际下滑，预计2024年景气上行。首推【圣农发展】，建议关注【益生股份】、【民和股份】、【禾丰股份】、【仙坛股份】等。

2) 黄鸡：供给收缩确定，重视需求端恢复带来的价格弹性。①产能为2018年以来最低区间。截止6月30日，在产父母代存栏量1336万套，周环比持平，同比-1.5%（数据来源：中国畜牧业协会）；②本周鸡价稳定。截至8月17日当周，川渝青脚麻鸡12.2元/公斤，较上周环比持平（数据来源：新牧网公众号）；③投资建议：供给端出清彻底，在产父母代存栏量处近5年低位。散户资金流紧张，短期快速上产能可能性低。2024年猪价景气上行，黄鸡价格有望明显提振，弹性可观。建议关注【温氏股份】、【立华股份】。

### 3、后周期：饲料板块，重点推荐基本面拐点+估值相对底部的海大集团；动保板块，重视新大单品打开盈利空间！

1) 饲料板块：重点推荐【海大集团】。水产养殖/水产料历经2+年低谷，养殖饲料产能明显去化，明年水产料景气有望改善。本周草鱼/罗非/生鱼/加州鲈/黄颡/南美白对虾塘口均价环比+0.6%/-0.9%/+3.3%/+0%/+0%/+0.4%；同比+9%/+18%/+25%/+29%/+41%/+9%。原材料大幅波动下海大强化市场主动攻击策略，市占率加速提升。预计随着今年鱼价景气恢复，量价弹性凸显。重视公司基本面拐点+估值性价比！

2) 动保板块：养殖后周期机遇到来，新需求持续扩容市场。随着猪价上涨，养殖利润回升有望带动养殖场/户使用疫苗积极性，动保公司业绩有望底部回升。此外，在宠物疫苗国产替代及非瘟疫苗等新赛道上的扩容有望为动保行业带来新的增长空间，其中宠物疫苗中的猫三联产品或是今年各家动保企业的主力产品；在非瘟疫苗赛道上，若未来技术路径能做到有效性和安全性兼备，预计也可带来超百亿的市场。重点推荐：【中牧股份】、【科前生物】、【生物股份】、【普莱柯】，建议关注：【金河生物】、【瑞普生物】、【回盛生物】。

### 4、种植板块：警惕玉米产量威胁因素，重视种植产业链！

1) 种子：今年玉米生产面临较多不利外部因素，粮食安全值得进一步关注。近3个月，河南、江苏、安徽、湖北等地的玉米生产受到极端天气的影响。全国农技中心印发通知，今年玉米南方锈病在黄淮海玉米主产区偏重大发生，全国预计发生面积8000万亩，发生流行盛期为8月中旬至9月下旬。我们认为粮食安全重要性保持在较高水平，转基因玉米商业化种植有望加速推广，头部公司凭借良好的业务基础和丰富的转基因技术储备，有望进一步提升竞争力。

2) 低空经济：四部门联合发文开启低空经济产业发展元年，农业低空领域大有可为。工信部等四部门联合发文，提出到2030年通用航空装备全面融入人民生活各领域，成为低空经济增长的强大推动力，形成万亿级市场规模。在农业领域，可以利用低空无人机等技术进行农田灌溉、植保喷洒等作业，同时还可以应用于森林防火、环境监测等资源监测场景。农业低空经济应用场景众多，市场空间广阔。我们认为，随着低空经济政策持续落地，农业低空产业有望迅速发展，植保无人机等相关产业标的有望持续受益。

3) 重点推荐：①种子：【隆平高科】、【大北农】、【登海种业】、【荃银高科】。②农资：【新洋丰】（与化工组联合覆盖）。建议关注：③种植：【苏垦农发】。④农业节水：【大禹节水】。⑤农业低空经济：【中农立华】、【诺普信】。

### 5、宠物板块：国产品牌持续崛起，宠物食品出口趋势持续向好！

1) 国产品牌持续崛起，上市公司国产品牌高速增长，关注国产品牌新品。根据宠物营销界，7月抖音猫主粮榜单中，麦富迪位列TOP1，弗列加特位列TOP4；狗主粮榜单中，麦富迪位列TOP1。我们认为，宠物国产品牌凭借产品创新、精细营销等战略有望持续崛起！

2) 宠物食品出口持续增长，彰显出口业务景气。根据海关数据，2024年6月，我国出口零售包装的狗粮或猫食饲料10.33亿人民币，yoy+37%，保持较快增长！

3) 我们认为，我国宠物经济蓬勃发展，国产品牌崛起快速。重点推荐【乖宝宠物】、【中宠股份】、【佩蒂股份】、【路斯股份】等。

**风险提示：**政策风险；疫病风险；农产品价格波动；极端天气；进口变动。

## 1. 生猪板块：高猪价带动行业持续高盈利，重视养猪股投资价值！

1) **本周猪价继续新高**。截至8月17日，全国生猪均价21.27元/kg，较上周末上涨3.20%（智农通），猪价中枢继续抬升，预计行业平均自繁自养头均盈利有望达到600+元/头（据涌益）；本周7kg仔猪价格和50kg二元母猪价格分别为505元/头和1656元/头，仔猪价格震荡走势。供应端，本周出栏均重为126.17kg（环比+0.34kg），大猪存栏相对有限（肥猪较标猪溢价明显）。需求端，本周日度屠宰量环比+0.19%，并未出现缩量保价情况。预计后续供应压力或持续减少（23年下半年能繁存栏量呈加速下降趋势）&需求呈季节性增长，猪价反转趋势有望持续。

2) **本轮周期供应断档期已在近期体现且本轮猪价上涨并未结束，重视猪价高度及持续性预期差，重视空间！**从2024年头均市值看，其中牧原股份3000-4000元/头；温氏股份2000-3000元/头；巨星农牧、新希望、新五丰、华统股份、唐人神、德康农牧、天康生物1000-2000元/头；估值处在历史相对底部区间，预计多股头均市值仍有显著上涨空间（数据截止8月16日）。标的上，当前阶段，【板块β配置、重视核心资产】，大猪首推【温氏股份】、【牧原股份】、其次建议关注【新希望】；小猪建议关注：【华统股份】、【神农集团】、【天康生物】、【巨星农牧】、【唐人神】、【德康农牧】、【新五丰】等。

## 2. 禽板块：白鸡黄鸡，重视估值低位和弹性！

1) **白鸡：祖代引种缺口已成，重视预期差。**

①**本周鸡价较稳**。截至8月17日，山东大商品代苗报价4.0元/羽（取区间中值），较上周末持平；山东区域主流毛鸡均价3.70元/斤，较上周末下降0.1元/斤（数据来源：家禽信息PIB公众号）；

②**投资建议**：祖代引种收缩已持续两年，缺口已成，中游去库存逻辑逐步兑现；商品代鸡苗供给已边际下滑，预计2024年景气上行。首推【圣农发展】，建议关注【益生股份】、【民和股份】、【禾丰股份】、【仙坛股份】等。

2) **黄鸡：供给收缩确定，重视需求端恢复带来的价格弹性。**

①**产能为2018年以来最低区间**。截止6月30日，在产父母代存栏量1336万套，周环比持平，同比-1.5%（数据来源：中国畜牧业协会）；

②**本周鸡价稳定**。截至8月17日当周，川渝青脚麻公鸡12.2元/公斤，较上周环比持平（数据来源：新牧网公众号）；

③**投资建议**：供给端出清彻底，在产父母代存栏量处近5年低位。散户资金流紧张，短期快速上产能可能性低。2024年猪价景气上行，黄鸡价格有望明显提振，弹性可观。建议关注【温氏股份】、【立华股份】。

## 3. 后周期：饲料板块，重点推荐基本面拐点+估值相对底部的海大集团；动保板块，重视新大单品打开盈利空间！

1) **饲料板块：重点推荐【海大集团】**。水产养殖/水产料历经2+年低谷，养殖饲料产能明显去化，今年水产料景气有望改善。本周草鱼/罗非/生鱼/加州鲈/黄颡/南美白对虾塘口均价环比+0.6%/-0.9%/+3.3%/+0%/+0%/+0.4%；同比+9%/+18%/+25%/+29%/+41%/+9%。原材料大幅波动下海大强化市场主动攻击策略，市占率加速提升。预计随着今年鱼价景气恢复，量价利弹性凸显。重视公司基本面拐点+估值性价比！

2) **动保板块：养殖后周期机遇到来，新需求持续扩容市场**。随着猪价上涨，养殖利润回升有望带动养殖场/户使用疫苗积极性，动保公司业绩有望底部回升。此外，在宠物疫苗国产替代及非瘟疫苗等新赛道上的扩容有望为动保行业带来新的增长空间，其中宠物疫苗中

的猫三联产品或是今年各家动保企业发力的主力产品；在非瘟疫赛道上，若未来技术路径能做到有效性和安全性兼得，预计也可带来超百亿的市场。重点推荐：【中牧股份】、【科前生物】、【生物股份】、【普莱柯】，建议关注：【金河生物】、【瑞普生物】、【回盛生物】。

#### 4. 种植板块：警惕玉米产量威胁因素，重视种植产业链！

1) **种子：今年玉米生产面临较多不利外部因素，粮食安全值得进一步关注。**近3个月，河南、江苏、安徽、湖北等地的玉米生产受到极端天气的影响。全国农技中心印发通知，今年玉米南方锈病在黄淮海玉米主产区偏重至大发生，全国预计发生面积8000万亩，发生流行盛期为8月中旬至9月下旬。我们认为粮食安全重要性保持在较高水平，转基因玉米商业化种植有望加速推广，头部公司凭借良好的业务基础和丰富的转基因技术储备，有望进一步提升竞争力。

2) **低空经济：四部门联合发文开启低空经济产业发展元年，农业低空领域大有可为。**工信部等四部门联合发文，提出到2030年通用航空装备全面融入人民生活各领域，成为低空经济增长的强大推动力，形成万亿级市场规模。在农业领域，可以利用低空无人机等技术进行农田灌溉、植保喷洒等作业，同时还可以应用于森林防火、环境监测等资源监测场景。农业低空经济应用场景众多，市场空间广阔。我们认为，随着低空经济政策持续落地，农业低空产业有望迅速发展，植保无人机等相关产业标的有望持续受益。

3) **重点推荐：**①种子：【隆平高科】、【大北农】、【登海种业】、【荃银高科】。②农资：【新洋丰】（与化工组联合覆盖）。建议关注：③种植：【苏垦农发】。④农业节水：【大禹节水】。⑤农业低空经济：【中农立华】、【诺普信】。

#### 5. 宠物板块：国产品牌持续崛起，宠物食品出口趋势持续向好！

1) **国产品牌持续崛起，上市公司国产品牌高速增长，关注国产品牌新品。**根据宠物营销界，7月抖音猫主粮榜单中，麦富迪位列TOP1，弗列加特位列TOP4；狗主粮榜单中，麦富迪位列TOP1。我们认为，宠物国产品牌凭借产品创新、精细营销等战略有望持续崛起！

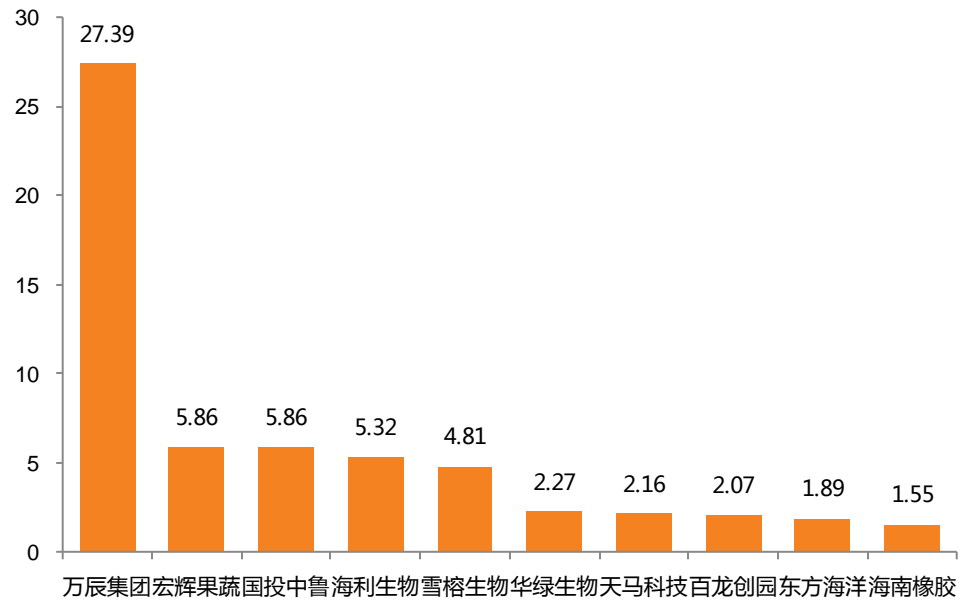
2) **宠物食品出口连续增长，彰显出口业务景气。**根据海关数据，2024年6月，我国出口零售包装的狗食或猫食饲料10.33亿人民币，yoy+37%，保持较快增长！

3) **我们认为，我国宠物经济蓬勃发展，国产品牌崛起快速。**重点推荐【乖宝宠物】、【中宠股份】、【佩蒂股份】、【路斯股份】等。

## 6. 农业板块表现

最新交易周(2024年8月12日-2024年8月16日),农林牧渔行业-2.04%,同期沪深300、上证综指、深证成指变动分别为+0.42%、+0.60%、-0.52%。个股中,涨幅靠前的为:万辰集团+27.39%、宏辉果蔬+5.86%、国投中鲁+5.86%、海利生物+5.32%、雪榕生物+4.81%、华绿生物+2.27%、天马科技+2.16%、百龙创园+2.07%、东方海洋+1.89%、海南橡胶+1.55%。

图 1: 本周行业内公司涨幅排名(%)



资料来源: wind, 天风证券研究所

表 1: 农业及子行业与大盘相对走势情况(%)

2024/8/16	1 周	1 个月	3 个月	6 个月	1 年
沪深 300	0.42	-3.76	-7.73	-0.57	-13.02
深证成指	-0.52	-5.13	-12.87	-5.34	-21.82
上证综指	0.60	-3.18	-7.71	0.47	-9.34
农林牧渔	-2.04	-3.03	-14.45	-5.29	-18.52
种子生产	-5.16	-0.13	-18.59	-23.04	-40.46
水产养殖	-3.30	2.97	-22.30	-18.04	-42.84
林业	-3.31	0.98	-25.85	-25.03	-40.74
饲料	-2.44	-6.73	-20.42	-8.06	-25.87
果蔬加工	-0.58	0.21	-24.64	-2.36	-7.91
粮油加工	-3.74	-0.77	-18.20	-14.47	-31.83
养殖业	-1.51	-3.69	-9.71	0.42	-6.05

资料来源: wind, 天风证券研究所(注: 林业为中信分类)

### 6.1 本周上市公司重点公告

1) 巨星农牧《公司控股股东增持公司股份计划》: 巨星集团拟通过上海证券交易所交易系统允许的方式增持本公司无限售流通股 A 股(人民币普通股)。巨星集团将根据情况增持本公司股票, 拟增持金额为人民币 5,000 万元, 且增持完成后的合计持股比例不超过公司总股本的 30%。

2) 圣农发展《7 月销售简报》: 2024 年 7 月实现销售收入 17.45 亿元, 同比+6.80%, 环

比+15.64%。其中,家禽饲养加工板块鸡肉销售收入为 13.02 亿元,同比+9.71%,环比+16.63%;深加工肉制品板块销售收入为 7.10 亿元,同比-0.68%,环比+12.21%。销量方面,家禽饲养加工板块鸡肉销售数量为 12.92 万吨,同比+20.68%,环比+8.18%;深加工肉制品板块产品销售数量为 3.30 万吨,同比+9.89%,环比+12.91%。

3) 双汇发展《2024 年半年报》: 2024H1 公司实现收入 276.7 亿元、同比-9.3%; 实现归母净利润 22.96 亿元、同比-19.1%。204Q2, 公司实现收入 133.6 亿元、同比-9.8%; 实现归母净利润 10.25 亿元、同比-24.0%。公司拟每股派发现金红利 0.66 元, 分红率约 100%。

4) 粤海饲料《拟收购境外公司股权公告》: 公司拟收购 I&V Bio Asia Co.,Ltd.51%股权(交易价格预计不超过 2550 万美元), 公司已与交易方签订框架协议但交易正式文件尚未正式签署, 投资事项仍存在不确定性。

5) ST 天邦《关于公司部分债务逾期的公告》: 天邦食品股份有限公司及子公司由于现金流压力较大, 无法清偿全部到期债务, 导致公司及部分子公司出现未能按时履行部分债务偿还义务的情况。截至 2024 年 8 月 14 日, 公司在银行、融资租赁公司等金融机构累计逾期的债务金额合计约 22,261.04 万元, 占公司最近一期经审计净资产的 10.04%。

6) 华统股份《7 月畜禽销售情况简报》: 2024 年 7 月份, 公司生猪销售数量 20.2 万头(其中仔猪销售 2600 头), 环比变动-1.79%, 生猪销售收入 4.47 亿元, 环比变动 3.10%。商品猪销售均价 18.90 元/公斤, 环比变动 2.16%。鸡销售数量 104.86 万只, 环比变动 7.57 同比变动-4.42%。鸡销售收入 1319.83 万元, 环比变动-19.88%。

7) 禾丰股份《2024 年半年度报告》: 2024H1 公司实现收入 149.71 亿元, 同比-10.40%; 归母净利润为-3405.27 万元, 同比-34.26%。204Q2, 公司实现收入 77.49 亿元、同比-12.58%; 实现归母净利润 6843.44 万元、同比+252.76%。2024 年上半年公司不分红。

8) 巨星农牧《5%以上股东减持计划》: 公司第二大股东和邦集团(占总股本的 18.34%)因自身资金安排, 计划在未来 3 个月内通过集中竞价和大宗交易的方式减持公司股份不超过 1020 万股, 减持比例不超过总股本的 2%。

## 6.2 产业链梳理

### 6.2.1 生猪产业链

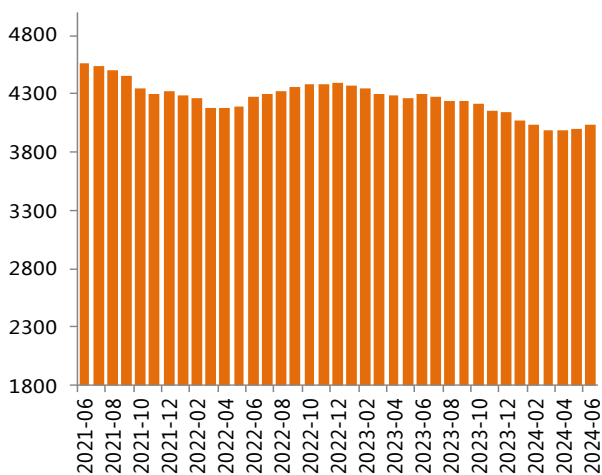
表 2: 生猪产业链各环节价格情况

	2024/8/9	2024/8/16	年同比	周环比	年初至今涨跌幅
猪饲料					
其中: 育肥猪配合料(元/kg)	3.45	3.45	-9.45%	0.00%	-7.01%
猪价					
其中: 出栏肉猪(元/kg)	20.33	21.07	23.22%	3.64%	48.07%
猪肉(元/kg)	25.87	27.05	22.51%	4.56%	45.59%
三元仔猪(元/公斤)	45.27	45.87	27.88%	1.32%	127.06%
二元母猪(元/公斤)	32.51	32.54	5.04%	0.09%	9.08%
猪料比					
其中: 猪料比价	5.85	6.09	35.33%	4.10%	59.42%
猪粮比价	8.49	8.88	47.51%	4.59%	57.73%
能繁母猪存栏量(万头)	4038.00	4038.00	-6.01%	0.00%	-2.51%

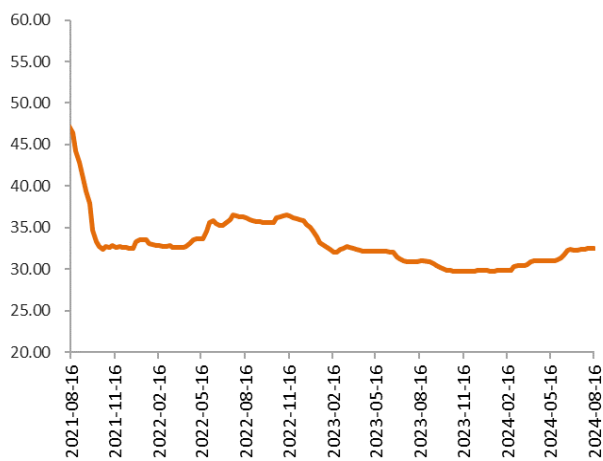
资料来源: 农业农村部, wind, 涌益咨询, 天风证券研究所(备注: 2024 年 8 月 9 日和 8 月 16 日能繁母猪存栏量均采用 6 月 30 日数据)

图 2: 能繁母猪存栏量(万头)

图 3: 二元母猪价格(元/头)



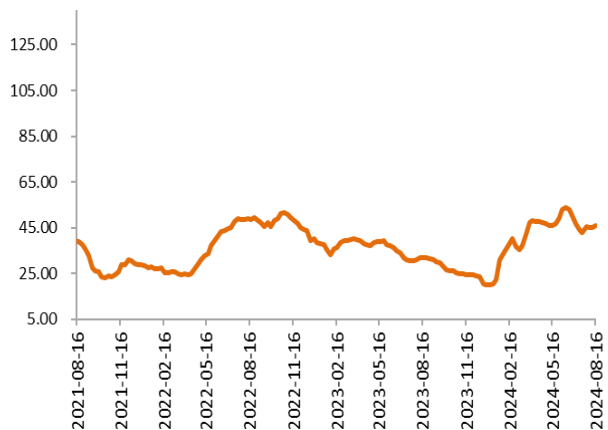
资料来源：农业农村部，天风证券研究所（备注：能繁母猪存栏量最新数据更新至2024年6月）



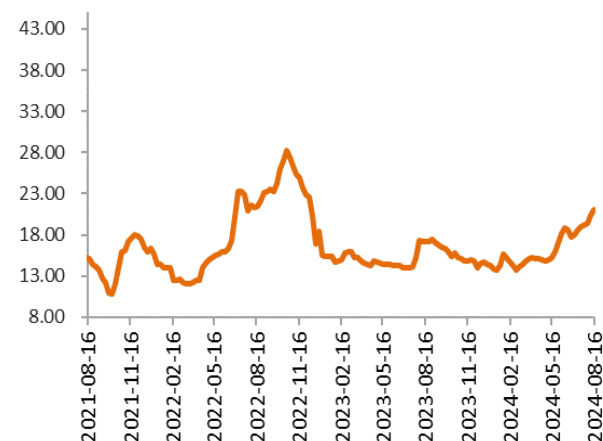
资料来源：中国政府网，天风证券研究所

图 4：仔猪价格走势（元/公斤）

图 5：出栏肉猪价格（元/公斤）



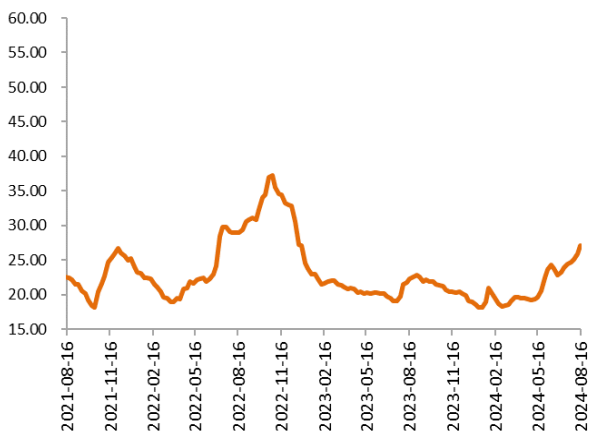
资料来源：涌益咨询，wind，天风证券研究所



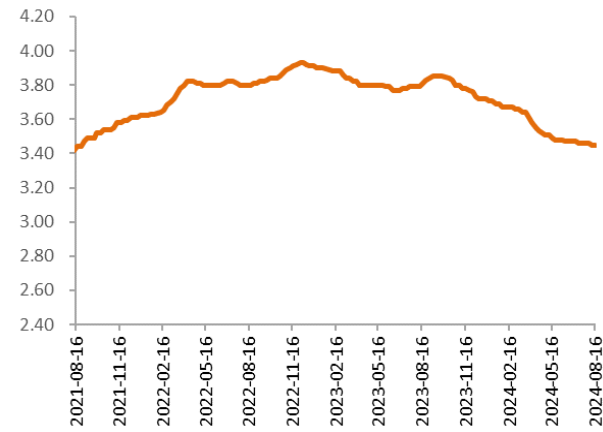
资料来源：涌益咨询，wind，天风证券研究所

图 6：普通猪肉价格（元/公斤）

图 7：全国猪用配合料价格走势（元/公斤）



资料来源：涌益咨询，wind，天风证券研究所



资料来源：中国畜牧业信息网，天风证券研究所

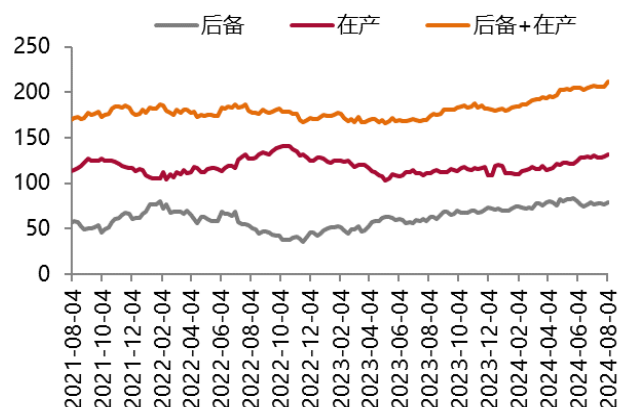
### 6.2.2 禽业产业链

表 3：肉禽产业链各环节价格情况

	2024/8/9	2024/8/16	年同比	周环比
<b>禽饲料</b>				
其中：肉鸡配合饲料（元/吨）	3.63	3.62	-9.27%	-0.28%
<b>禽苗</b>				
其中：山东潍坊肉鸡苗（元/羽）	3.70	3.75	15.38%	1.35%
山东烟台肉鸡苗（元/羽）	3.80	3.80	11.76%	0.00%
山东青岛鸡苗（元/羽）	3.40	3.60	22.03%	5.88%
泰安六和鸭苗（元/羽）	3.90	3.90	50.00%	0.00%
山东潍坊鸭苗（元/羽）	3.90	3.90	50.00%	0.00%
河南南阳鸭苗（元/羽）	3.90	3.90	50.00%	0.00%
<b>禽肉</b>				
其中：山东潍坊（元/斤）	3.88	3.88	-12.81%	0.00%
河南新乡（元/斤）	3.82	3.82	-12.59%	0.00%
白条鸡大宗价（元/公斤）	13.50	13.50	-8.78%	0.00%

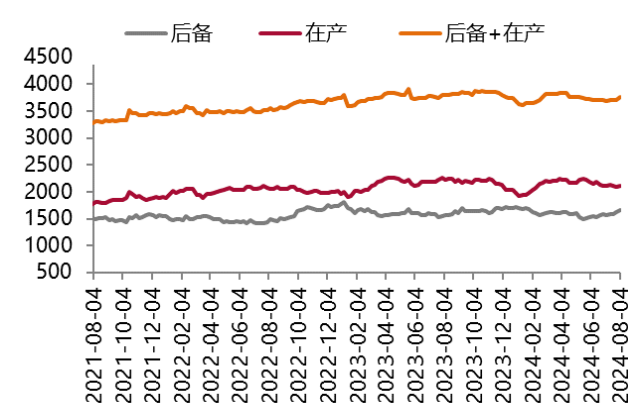
资料来源：农业农村部，鸡病专业网，博亚和讯，中国畜牧业协会，天风证券研究所

图 8：祖代鸡存栏量（万套）



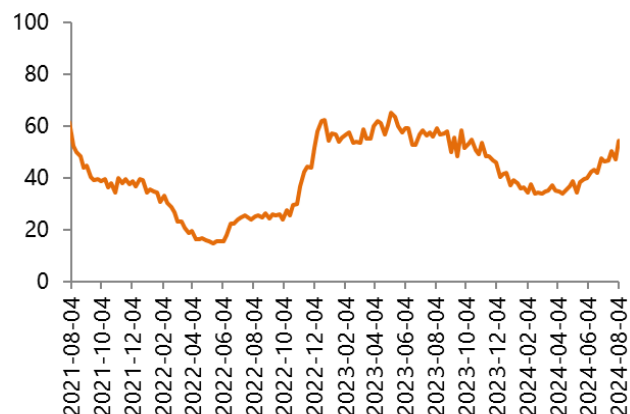
资料来源：中国畜牧业协会，天风证券研究所（备注：最新数据截止至 8 月 4 日）

图 9：父母代鸡存栏量（万套）



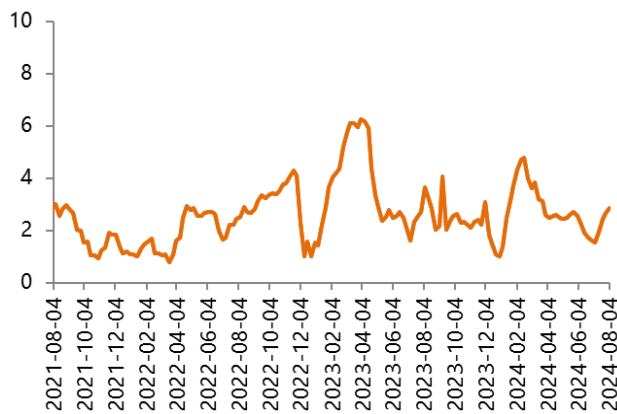
资料来源：中国畜牧业协会，天风证券研究所（备注：最新数据截止至 8 月 4 日）

图 10：父母代鸡苗价格（元/套）



资料来源：中国畜牧业协会，天风证券研究所（备注：最新数据截止至 8 月 4 日）

图 11：商品代鸡苗价格（元/羽）



资料来源：中国畜牧业协会，天风证券研究所（备注：最新数据截止至 8 月 4 日）

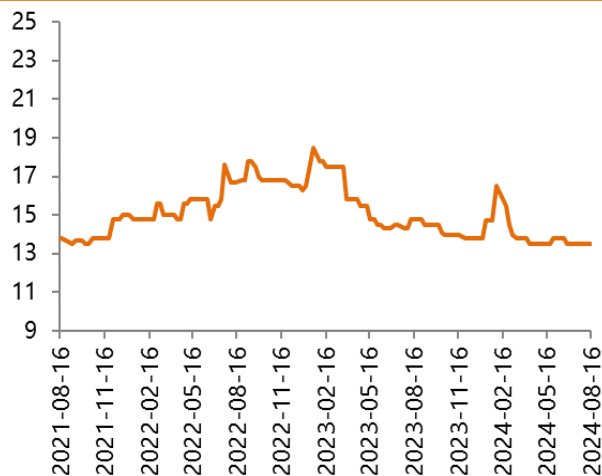
图 12：全国内毛鸡价格走势（元/只）



资料来源：博亚和讯，天风证券研究所

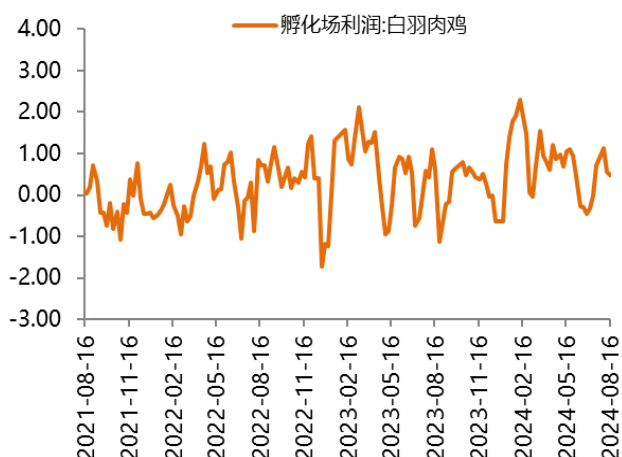
日)

图 13：白条鸡价格走势（元/公斤）



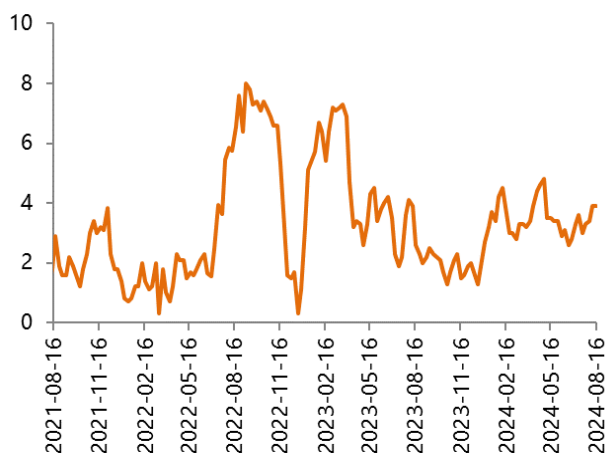
资料来源：Wind，天风证券研究所

图 14：肉鸡养殖利润（元）



资料来源：博亚和讯，天风证券研究所

图 15：泰安六和鸭苗（元/羽）



资料来源：博亚和讯，天风证券研究所

### 6.2.3 大豆产业链

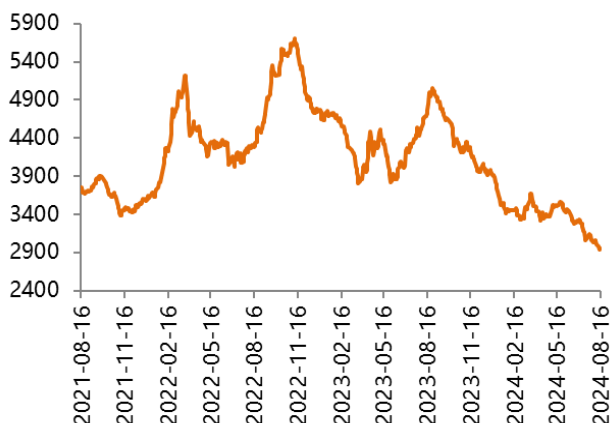
表 4：大豆产业链各环节价格情况

	2024/8/9	2024/8/16	年同比	周环比
大豆价格（元/吨）				
其中：大连港口现货价	4120.00	4080.00	-12.45%	-0.97%
广东港口现货价	4120.00	4080.00	-12.45%	-0.97%
压榨利润（元/吨）				
其中：广东	-490.00	-490.65	-171.59%	-0.13%
山东	-470.00	-470.65	-166.72%	-0.14%
豆类价格（元/吨）				
其中：豆油全国均价	7695.26	7562.63	-13.79%	-1.72%
豆粕全国均价	2986.86	2954.29	-39.05%	-1.09%



资料来源: wind, 天风证券研究所

图 16: 全国豆粕价格 (元/吨)



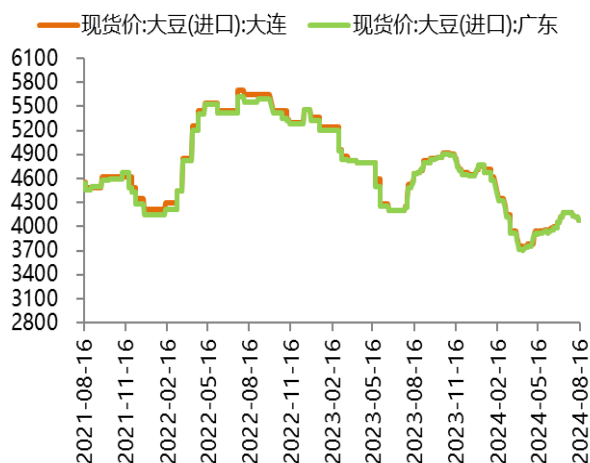
资料来源: Wind, 天风证券研究所

图 17: 全国豆油价格 (元/吨)



资料来源: Wind, 天风证券研究所

图 18: 进口大豆港口现货价 (元/吨)



资料来源: wind, 天风证券研究所

图 19: 进口大豆油厂压榨利润 (元/吨)



资料来源: wind, 天风证券研究所

### 6.2.4 玉米产业链

表 5: 玉米产业链各环节价格情况

	2024/8/9	2024/8/16	年同比	周环比
玉米价格 (元/吨)				
其中: 大连港口	2380.00	2380.00	-15.90%	0.00%
蛇口港口	2430.00	2430.00	-16.78%	0.00%
进口玉米到岸价	1944.63	1927.80	-18.91%	-0.87%
淀粉 (元/吨)				
其中: 吉林	3000.00	3000.00	-9.09%	0.00%
山东	3100.00	3100.00	-10.92%	0.00%
酒精 (元/吨)				
其中: 吉林	5700.00	5700.00	-10.94%	0.00%
山东	5800.00	5800.00	-12.78%	0.00%

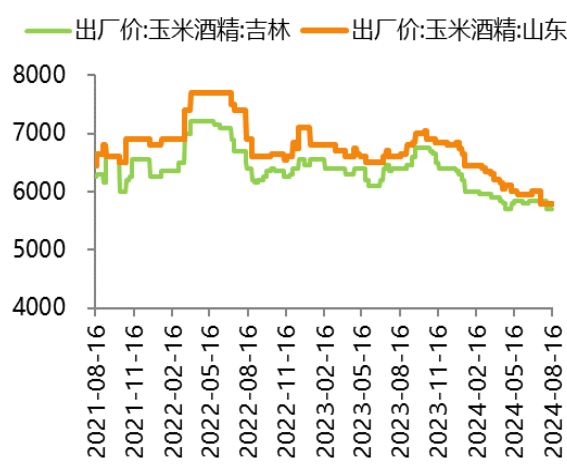
资料来源：玉米网，wind，天风证券研究

图 20：玉米现货均价（元/吨）



资料来源：Wind，天风证券研究所

图 21：玉米酒精价格（元/吨）



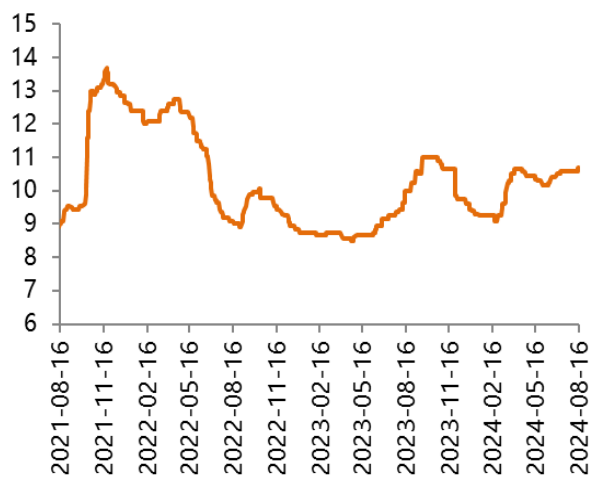
资料来源：Wind，天风证券研究所

图 22：玉米淀粉价格走势（元/吨）



资料来源：Wind，天风证券研究所

图 23：赖氨酸现货均价（元/公斤）



资料来源：Wind，天风证券研究所

### 6.2.5 小麦产业链

表 6：小麦产业链各环节价格情况

	2024/8/9	2024/8/16	年同比	周环比
小麦价格（元/吨）				
其中：郑州收购价	2480.00	2470.00	-14.83%	-0.40%
广州进厂价	2610.00	2610.00	-12.12%	0.00%
面粉批发平均价（元/吨）	4.22	4.25	-4.92%	0.71%

资料来源：Wind，中华粮网，天风证券研究所

图 24：小麦现货价格走势（元/吨）

图 25：面粉批发价（元/公斤）



资料来源: Wind, 天风证券研究所



资料来源: Wind, 天风证券研究所

### 6.2.6 白糖产业链

表 7: 糖产业链各环节价格情况

	2024/8/9	2024/8/16	年同比	周环比
白糖价格 (元/吨)				
其中: 广西柳州现货价	6425.00	6360.00	-13.23%	-1.01%

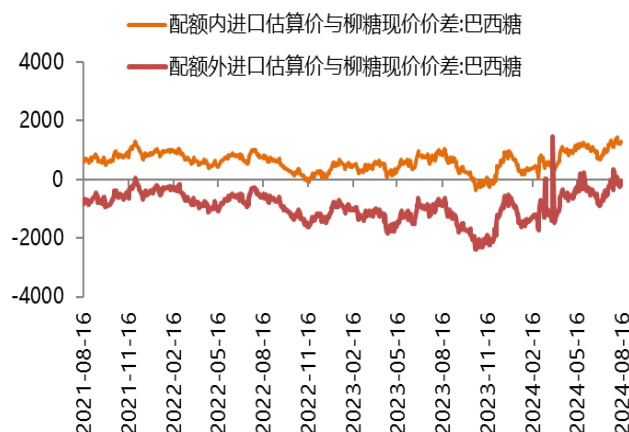
资料来源: Wind, 天风证券研究所

图 26: 柳州白糖现货价格 (元/吨)



资料来源: Wind, 天风证券研究所

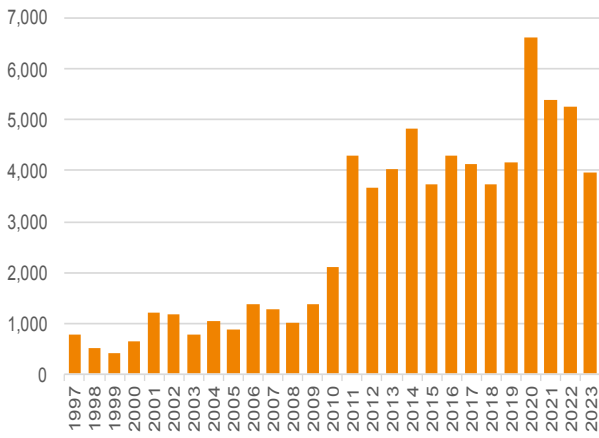
图 27: 配额内及配额外巴西白糖与柳州白糖价差 (元/吨)



资料来源: Wind, 天风证券研究所

图 28: 我国食糖年度进口量 (千吨)

图 29: 原糖国际现货价 (美分/磅)



资料来源: Wind, 天风证券研究所



资料来源: Wind, 天风证券研究所 (备注: 最新数据截止至 8 月 9 日)

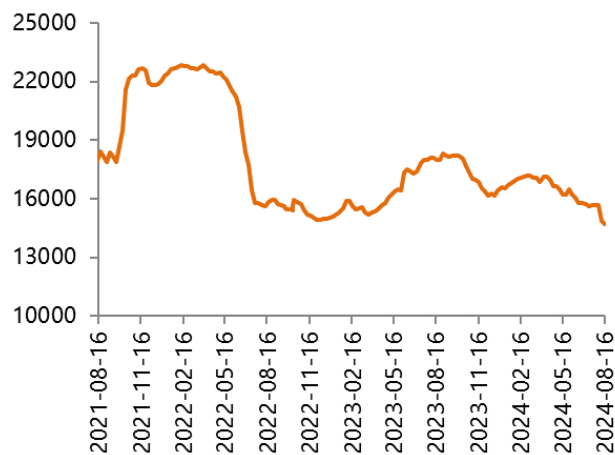
### 6.2.7 棉花产业链

表 8: 棉花产业链各环节价格情况

	统计标准	2024/8/9	2024/8/16	年同比	周环比
棉花价格 (元/吨)	平均价	14877.69	14727.69	-18.20%	-1.01%
棉油价格 (元/吨)	价格	7401.24	7179.49	-8.24%	-3.00%
棉粕价格 (元/吨)	新疆	2755.00	2755.00	-32.80%	0.00%
棉短绒价格 (元/吨)	山东	4220.00	4220.00	-2.99%	0.00%
棉壳价格 (元/吨)	山东	1200.00	1200.00	-16.32%	0.00%
	湖北	1278.00	1350.00	-10.00%	5.63%

资料来源: Wind, 顺风棉花网, 天风证券研究所

图 30: 我国棉花价格走势 (元/吨)



资料来源: Wind, 天风证券研究所

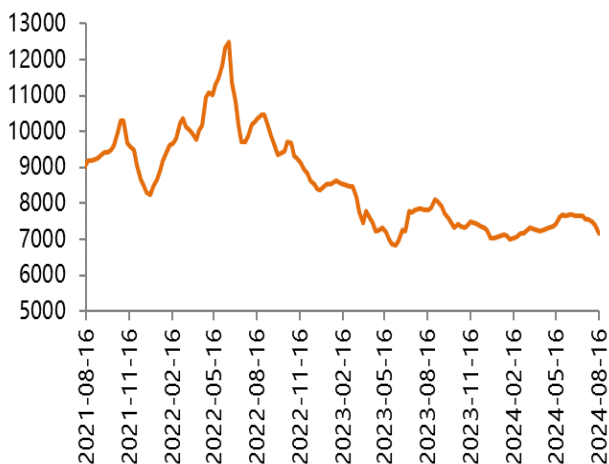
图 31: 我国棉籽价格走势 (元/吨)



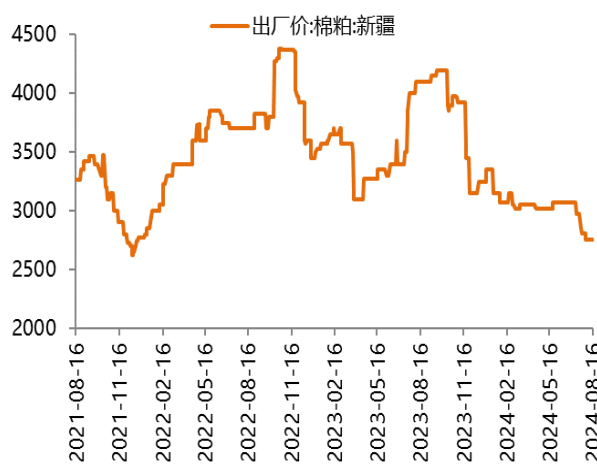
资料来源: Wind, 天风证券研究所

图 32: 我国棉油价格走势 (元/吨)

图 33: 我国棉粕价格走势 (元/吨)



资料来源: Wind, 天风证券研究所



资料来源: Wind, 天风证券研究所

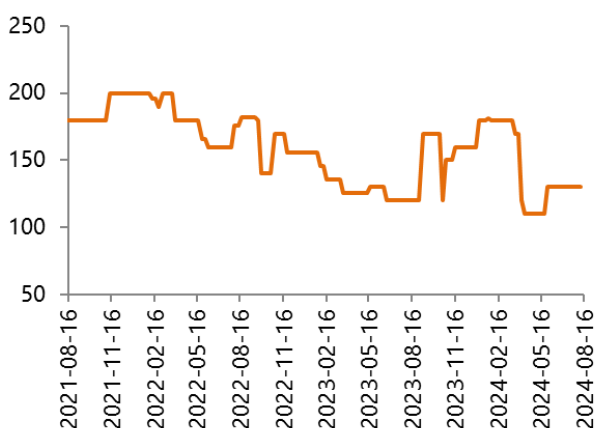
### 6.2.8 水产产业链

表 9: 水产产业链各环节价格情况 (元/kg、美元/吨)

	统计标准	2024/8/9	2024/8/16	年同比	周环比
海参	平均价	130.00	130.00	8.33%	0.00%
鲍鱼	平均价	70.00	70.00	-41.67%	0.00%
扇贝	平均价	10.00	10.00	0.00%	0.00%
对虾	平均价	300.00	300.00	7.14%	0.00%
鲫鱼	大宗价	30.00	30.00	25.00%	0.00%
草鱼	大宗价	20.00	20.00	17.65%	0.00%
鱼粉	国际现货价	1749.82	1749.82	-17.65%	0.00%

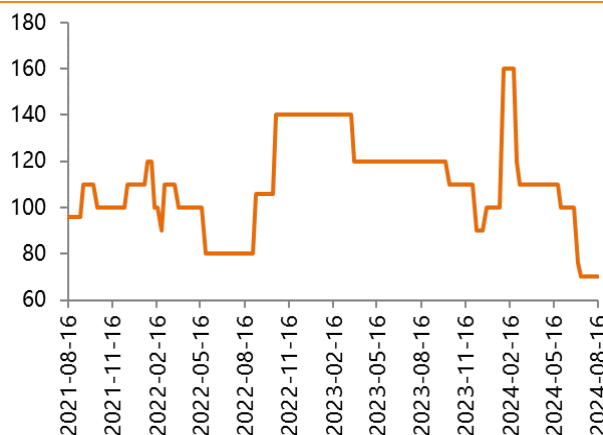
资料来源: Wind, 天风证券研究所 (备注: 2024 年 8 月 9 日和 8 月 16 日鱼粉价格分别为 2024 年 8 月 2 日和 8 月 9 日数据)

图 34: 我国海参价格走势 (元/公斤)



资料来源: Wind, 天风证券研究所

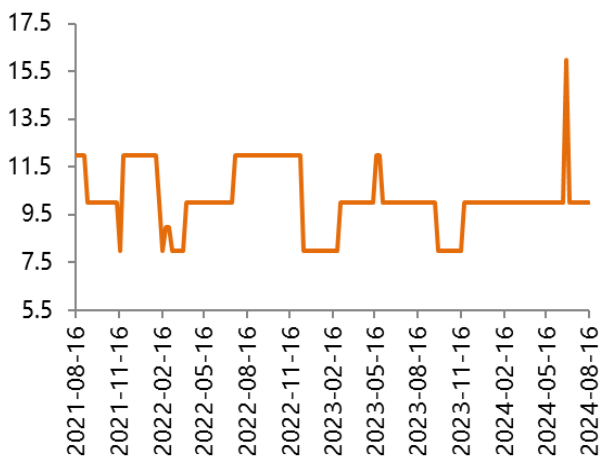
图 35: 我国鲍鱼价格走势 (元/公斤)



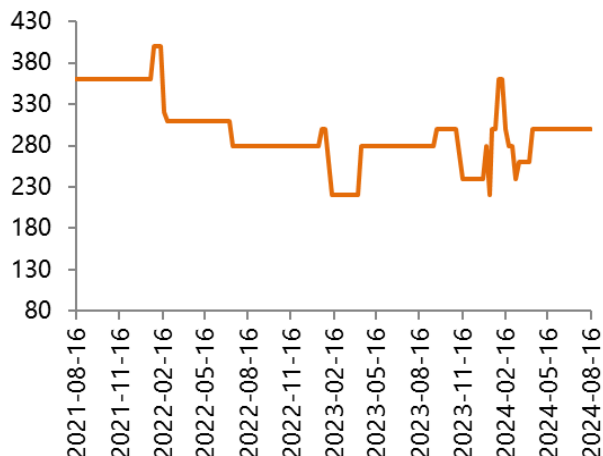
资料来源: Wind, 天风证券研究所

图 36: 我国扇贝价格走势 (元/公斤)

图 37: 我国对虾价格走势 (元/公斤)

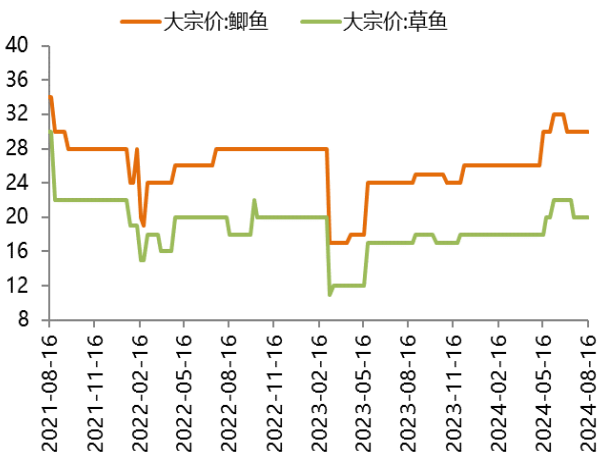


资料来源: Wind, 天风证券研究所



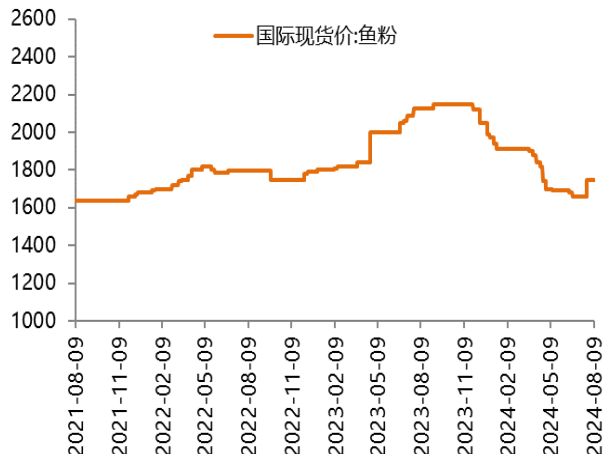
资料来源: Wind, 天风证券研究所

图 38: 我国淡水鱼价格走势 (元/公斤)



资料来源: Wind, 天风证券研究所

图 39: 鱼粉价格 (美元/吨)



资料来源: Wind, 天风证券研究所 (备注: 最新数据截止至 8 月 9 日)

## 分析师声明

本报告署名分析师在此声明：我们具有中国证券业协会授予的证券投资咨询执业资格或相当的专业胜任能力，本报告所表述的所有观点均准确地反映了我们对标的证券和发行人的个人看法。我们所得报酬的任何部分不曾与，不与，也将不会与本报告中的具体投资建议或观点有直接或间接联系。

## 一般声明

除非另有规定，本报告中的所有材料版权均属天风证券股份有限公司（已获中国证监会许可的证券投资咨询业务资格）及其附属机构（以下统称“天风证券”）。未经天风证券事先书面授权，不得以任何方式修改、发送或者复制本报告及其所包含的材料、内容。所有本报告中使用的商标、服务标识及标记均为天风证券的商标、服务标识及标记。

本报告是机密的，仅供我们的客户使用，天风证券不因收件人收到本报告而视其为天风证券的客户。本报告中的信息均来源于我们认为可靠的已公开资料，但天风证券对这些信息的准确性及完整性不作任何保证。本报告中的信息、意见等均仅供客户参考，不构成所述证券买卖的出价或征价邀请或要约。该等信息、意见并未考虑到获取本报告人员的具体投资目的、财务状况以及特定需求，在任何时候均不构成对任何人的个人推荐。客户应当对本报告中的信息和意见进行独立评估，并应同时考量各自的投资目的、财务状况和特定需求，必要时就法律、商业、财务、税收等方面咨询专家的意见。对依据或者使用本报告所造成的一切后果，天风证券及/或其关联人员均不承担任何法律责任。

本报告所载的意见、评估及预测仅为本报告出具日的观点和判断。该等意见、评估及预测无需通知即可随时更改。过往的表现亦不应作为日后表现的预示和担保。在不同时期，天风证券可能会发出与本报告所载意见、评估及预测不一致的研究报告。

天风证券的销售人员、交易人员以及其他专业人士可能会依据不同假设和标准、采用不同的分析方法而口头或书面发表与本报告意见及建议不一致的市场评论和/或交易观点。天风证券没有将此意见及建议向报告所有接收者进行更新的义务。天风证券的资产管理部门、自营部门以及其他投资业务部门可能独立做出与本报告中的意见或建议不一致的投资决策。

## 特别声明

在法律许可的情况下，天风证券可能会持有本报告中提及公司所发行的证券并进行交易，也可能为这些公司提供或争取提供投资银行、财务顾问和金融产品等各种金融服务。因此，投资者应当考虑到天风证券及/或其相关人员可能存在影响本报告观点客观性的潜在利益冲突，投资者请勿将本报告视为投资或其他决定的唯一参考依据。

## 投资评级声明

类别	说明	评级	体系
股票投资评级	自报告日后的 6 个月内，相对同期沪深 300 指数的涨跌幅	买入	预期股价相对收益 20%以上
		增持	预期股价相对收益 10%-20%
		持有	预期股价相对收益 -10%-10%
		卖出	预期股价相对收益 -10%以下
行业投资评级	自报告日后的 6 个月内，相对同期沪深 300 指数的涨跌幅	强于大市	预期行业指数涨幅 5%以上
		中性	预期行业指数涨幅 -5%-5%
		弱于大市	预期行业指数涨幅 -5%以下

## 天风证券研究

北京	海口	上海	深圳
北京市西城区德胜国际中心 B 座 11 层	海南省海口市美兰区国兴大道 3 号互联网金融大厦	上海市虹口区北外滩国际客运中心 6 号楼 4 层	深圳市福田区益田路 5033 号平安金融中心 71 楼
邮编：100088	A 栋 23 层 2301 房	邮编：200086	邮编：518000
邮箱：research@tfzq.com	邮编：570102	电话：(8621)-65055515	电话：(86755)-23915663
	电话：(0898)-65365390	传真：(8621)-61069806	传真：(86755)-82571995
	邮箱：research@tfzq.com	邮箱：research@tfzq.com	邮箱：research@tfzq.com