

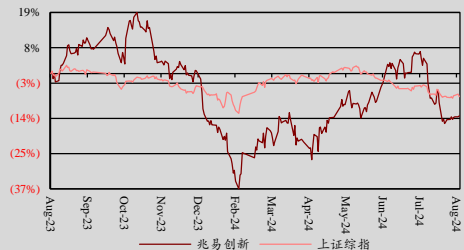
**603986.SH**

# 增持

原评级: 增持

市场价格: 人民币 79.23

板块评级: 强于大市

**股价表现**


(%)	今年至今	1个月	3个月	12个月
绝对	(11.9)	(17.5)	(4.2)	(15.5)
相对上证综指	(8.7)	(13.6)	5.4	(7.0)

发行股数 (百万)	665.87
流通股 (百万)	664.74
总市值 (人民币 百万)	52,757.05
3个月日均交易额 (人民币 百万)	1,316.52
主要股东	
朱一明	6.86

资料来源: 公司公告, Wind, 中银证券  
以2024年8月20日收市价为标准

**相关研究报告**

- 《兆易创新》20240423
- 《兆易创新》20231030
- 《兆易创新》20230828

中银国际证券股份有限公司  
具备证券投资咨询业务资格

电子: 半导体

证券分析师: 苏凌瑶

lingyao.su@bocichina.com

证券投资咨询业务证书编号: S1300522080003

联系人: 李圣宣

shengxuan.li@bocichina.com

一般证券业务证书编号: S1300123050020

## 兆易创新

### 存储基本盘日趋夯实, 多元化布局持续开疆拓土

公司发布2024年半年报, 公司24H1营收同比增长明显, 消费、网通市场出现需求回暖带动公司存储芯片的产品销量稳健增长, 维持“增持”评级。

**支撑评级的要点**

- **景气回暖助力公司24H1经营改善。**公司24H1实现营收36.09亿元, 同比+21.69%, 实现归母净利润5.17亿元, 同比+53.88%, 实现扣非归母净利润4.73亿元, 同比+71.87%。盈利能力来看, 公司24H1实现毛利率38.16%, 同比+4.72pcts, 实现归母净利率14.33%, 同比+3pcts, 实现扣非归母净利率13.12%, 同比+3.83pcts。单季度来看, 公司24Q2实现营收19.82亿元, 同比+21.99%/环比+21.78%, 实现归母净利润3.12亿元, 同比+67.95%/环比+52.46%, 实现扣非归母净利润2.90亿元, 同比+99.25%/环比+57.66%。公司24Q2实现毛利率38.15%, 同比+8.70pcts/环比稳定, 归母净利率15.75%, 同比+4.31pcts, 扣非归母净利率14.62%, 同比+5.67pcts, 上述变化主要系: 1) 2024年上半年消费、网通市场出现需求回暖带动产品销量和营收增长; 2) 经营上公司保持以市占率为中心, 促进产品销量和营收增长。
- **存储基本盘日趋夯实稳健发展。**1) **Flash方面:** 公司是全球排名第二的SPI NOR Flash公司, 可提供多达13种容量选择(覆盖512Kb到2Gb)、4种电压范围、20多种产品系列、6款温度规格、20多种封装选项, NAND Flash产品容量覆盖1Gb~8Gb, 3V/1.8V电压供电, 其中SPI NAND Flash在消费电子、工业、汽车电子等领域实现全品类产品覆盖, 公司38nm SLC NAND Flash车规级产品容量覆盖1Gb~4Gb, 搭配车规级SPI NOR Flash, 为进入车用市场提供更多机会; 2) **DRAM方面:** 24H1供需格局改善推动利基型产品价格上扬。从供给侧来看, 海外原厂逐渐增加对HBM、DDR5等高端产品的投入, 相应DDR4、DDR3等品类供应减少, 利基型DRAM整体呈现供给收缩的局面; 需求侧, 主要是消费电子等领域有所回暖。公司丰富自研DRAM产品组合, DDR3L产品提供市场通用的1Gb/2Gb/4Gb容量; DDR4 8Gb已为客户提供样片, 容量为4Gb/8Gb。
- **MCU、传感器产品线持续完善, 打开长期天花板。**1) **MCU方面:** 作为国内32bit MCU产品领导厂商, 公司GD32 MCU产品已成功量产51个产品系列、超过600款MCU产品, 公司产品内核覆盖ARM@ Cortex®-M3、M4、M23、M33及M7, 也是全球首个推出并量产基于RISC-V内核的32位通用MCU产品的公司。2) **传感器方面:** 公司传感器产品已在多款智能手机商用前置/后置/侧边电容和光学方案, 触控芯片在通用型平板市场广泛应用。24H1公司推出GSL6186 MoC、GSL6150H0 MoH两款PC指纹识别解决方案, GSL6186 MoC方案已通过Windows Hello增强型登录安全性认证和微软Windows Hardware Lab Kit (HLK) 认证, 进入微软AVL准入供应商名单。标志着公司指纹识别解决方案进一步拓展至PC领域。未来公司还将继续推动产品的优化升级, 进一步拓宽多元下游应用布局。

**估值**

- 综合考虑公司24H1经营改善, 基本盘存储产品持续稳健, 且多元化产品条线有望进一步打开天花板, 我们预计公司2024/2025/2026年分别实现收入75.80/92.04/108.29亿元, 实现归母净利润分别为12.05/18.62/20.85亿元, 对应2024-2026年PE分别为43.8/28.3/25.3倍。维持“增持”评级。

**评级面临的主要风险**

- 存储芯片价格波动风险、存货跌价风险、销量不及预期、新产品开发不及预期

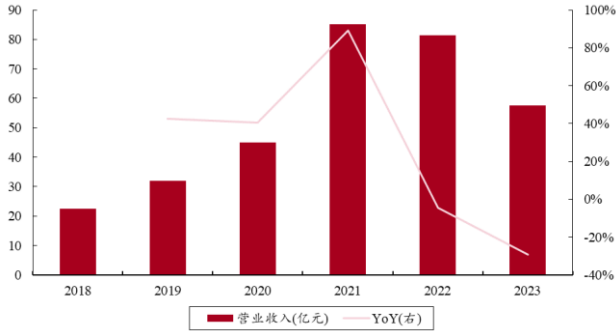
**投资摘要**

年结日: 12月31日	2022	2023	2024E	2025E	2026E
主营收入(人民币 百万)	8,130	5,761	7,580	9,204	10,829
增长率(%)	(4.5)	(29.1)	31.6	21.4	17.7
EBITDA(人民币 百万)	2,132	159	1,440	2,191	2,329
归母净利润(人民币 百万)	2,053	161	1,205	1,862	2,085
增长率(%)	(12.2)	(92.1)	647.9	54.5	12.0
最新股本摊薄每股收益(人民币)	3.08	0.24	1.81	2.80	3.13
市盈率(倍)	25.7	327.4	43.8	28.3	25.3
市净率(倍)	3.5	3.5	3.2	2.9	2.6
EV/EBITDA(倍)	26.4	313.1	27.9	17.3	15.6
每股股息(人民币)	0.6	0.0	0.0	0.0	0.0
股息率(%)	0.6	0.0	0.0	0.0	0.0

资料来源: 公司公告, 中银证券预测

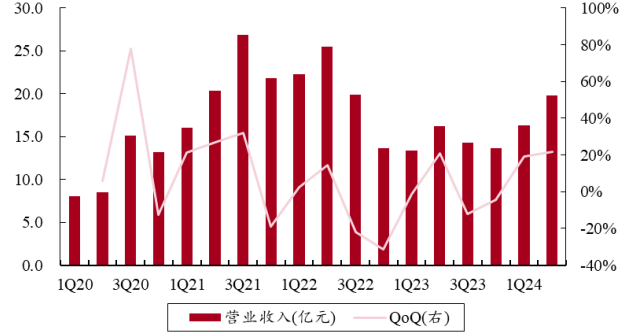
## 附：公司财务数据概览

图表 1. 公司年度营业收入 (2018-2023)



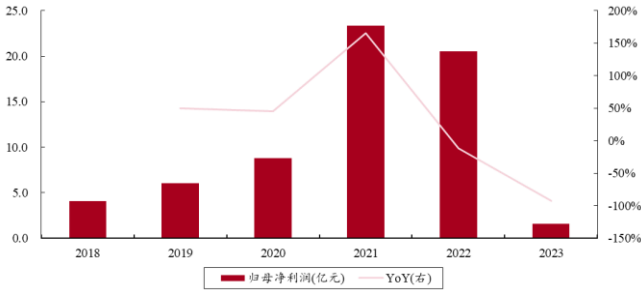
资料来源: ifind, 中银证券

图表 2. 公司分季度营业收入 (1Q20-2Q24)



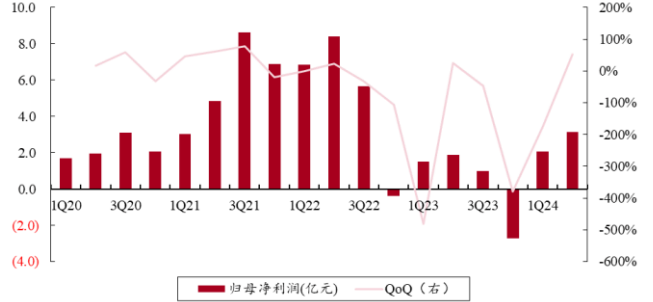
资料来源: ifind, 中银证券

图表 3. 公司年度归母净利润 (2018-2023)



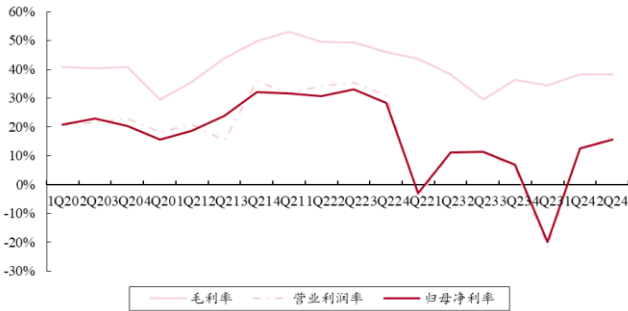
资料来源: ifind, 中银证券

图表 4. 公司分季度归母净利润 (1Q20-2Q24)



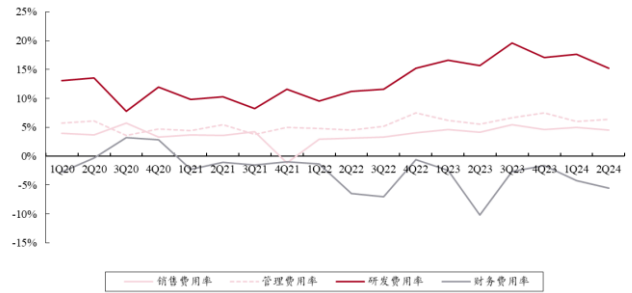
资料来源: ifind, 中银证券

图表 5. 公司盈利能力 (1Q20-2Q24)



资料来源: ifind, 中银证券

图表 6. 公司期间费用率 (1Q20-2Q24)



资料来源: ifind, 中银证券

## 利润表(人民币 百万)

年结日: 12月31日	2022	2023	2024E	2025E	2026E
营业总收入	8,130	5,761	7,580	9,204	10,829
营业收入	8,130	5,761	7,580	9,204	10,829
营业成本	4,255	3,778	4,965	5,703	6,558
营业税金及附加	72	25	44	58	60
销售费用	266	270	303	367	458
管理费用	425	370	417	506	596
研发费用	936	990	758	736	1,191
财务费用	(343)	(258)	(129)	(148)	(176)
其他收益	78	77	76	77	76
资产减值损失	(419)	(613)	(140)	(150)	(75)
信用减值损失	(1)	(1)	0	(1)	(1)
资产处置收益	0	0	0	0	0
公允价值变动收益	(7)	(12)	0	0	0
投资收益	51	83	59	64	69
汇兑收益	0	0	0	0	0
营业利润	2,222	120	1,217	1,971	2,212
营业外收入	45	7	94	48	50
营业外支出	4	2	6	4	4
利润总额	2,262	125	1,305	2,016	2,258
所得税	210	(36)	100	154	173
净利润	2,053	161	1,205	1,862	2,085
少数股东损益	0	0	0	0	0
归母净利润	2,053	161	1,205	1,862	2,085
EBITDA	2,132	159	1,440	2,191	2,329
EPS(最新股本摊薄, 元)	3.08	0.24	1.81	2.80	3.13

资料来源: 公司公告, 中银证券预测

## 资产负债表(人民币 百万)

年结日: 12月31日	2022	2023	2024E	2025E	2026E
<b>流动资产</b>	<b>11,415</b>	<b>11,603</b>	<b>13,703</b>	<b>15,448</b>	<b>18,562</b>
货币资金	6,875	7,266	7,256	9,755	10,967
应收账款	142	114	223	186	295
应收票据	32	13	46	26	59
存货	2,154	1,991	3,456	2,801	4,394
预付账款	35	24	54	36	67
合同资产	0	0	0	0	0
其他流动资产	2,177	2,195	2,668	2,645	2,780
<b>非流动资产</b>	<b>5,230</b>	<b>4,853</b>	<b>4,820</b>	<b>4,493</b>	<b>4,399</b>
长期投资	1,625	1,916	1,916	1,916	1,916
固定资产	999	1,090	1,029	973	918
无形资产	300	244	149	53	0
其他长期资产	2,307	1,603	1,726	1,551	1,565
<b>资产合计</b>	<b>16,645</b>	<b>16,456</b>	<b>18,524</b>	<b>19,942</b>	<b>22,961</b>
<b>流动负债</b>	<b>1,197</b>	<b>986</b>	<b>1,861</b>	<b>1,412</b>	<b>2,349</b>
短期借款	0	0	0	0	0
应付账款	479	502	788	694	1,009
其他流动负债	717	484	1,074	718	1,339
<b>非流动负债</b>	<b>263</b>	<b>270</b>	<b>259</b>	<b>264</b>	<b>262</b>
长期借款	0	0	0	0	0
其他长期负债	263	270	259	264	262
<b>负债合计</b>	<b>1,460</b>	<b>1,256</b>	<b>2,120</b>	<b>1,676</b>	<b>2,610</b>
股本	667	667	666	666	666
少数股东权益	0	0	0	0	0
归属母公司股东权益	15,186	15,200	16,404	18,265	20,351
<b>负债和股东权益合计</b>	<b>16,645</b>	<b>16,456</b>	<b>18,524</b>	<b>19,942</b>	<b>22,961</b>

资料来源: 公司公告, 中银证券预测

## 现金流量表(人民币 百万)

年结日: 12月31日	2022	2023	2024E	2025E	2026E
净利润	2,053	161	1,205	1,862	2,085
折旧摊销	376	445	487	509	438
营运资金变动	(891)	(18)	(755)	275	(834)
其他	(587)	599	(356)	(128)	(286)
<b>经营活动现金流</b>	<b>950</b>	<b>1,187</b>	<b>580</b>	<b>2,518</b>	<b>1,403</b>
资本支出	(551)	(348)	(273)	(273)	(298)
投资变动	451	(251)	(500)	40	(136)
其他	56	304	59	64	69
<b>投资活动现金流</b>	<b>(44)</b>	<b>(295)</b>	<b>(714)</b>	<b>(169)</b>	<b>(366)</b>
银行借款	0	0	0	0	0
股权融资	(1,107)	(823)	(1)	0	0
其他	327	250	125	150	175
<b>筹资活动现金流</b>	<b>(780)</b>	<b>(573)</b>	<b>124</b>	<b>150</b>	<b>175</b>
<b>净现金流</b>	<b>126</b>	<b>319</b>	<b>(9)</b>	<b>2,498</b>	<b>1,212</b>

资料来源: 公司公告, 中银证券预测

## 财务指标

年结日: 12月31日	2022	2023	2024E	2025E	2026E
<b>成长能力</b>					
营业收入增长率(%)	(4.5)	(29.1)	31.6	21.4	17.7
营业利润增长率(%)	(3.6)	(94.6)	915.8	62.0	12.2
归属于母公司净利润增长率(%)	(12.2)	(92.1)	647.9	54.5	12.0
息税前利润增长率(%)	(22.6)	(116.3)	(433.1)	76.5	12.4
息税折旧前利润增长率(%)	(16.7)	(92.6)	807.1	52.2	6.3
EPS(最新股本摊薄)增长率(%)	(12.2)	(92.1)	647.9	54.5	12.0
<b>获利能力</b>					
息税前利润率(%)	21.6	(5.0)	12.6	18.3	17.5
营业利润率(%)	27.3	2.1	16.1	21.4	20.4
毛利率(%)	47.7	34.4	34.5	38.0	39.4
归母净利润率(%)	25.2	2.8	15.9	20.2	19.3
ROE(%)	13.5	1.1	7.3	10.2	10.2
ROIC(%)	49.6	(11.2)	23.0	46.8	43.5
<b>偿债能力</b>					
资产负债率	0.1	0.1	0.1	0.1	0.1
净负债权益比	(0.4)	(0.5)	(0.4)	(0.5)	(0.5)
流动比率	9.5	11.8	7.4	10.9	7.9
<b>营运能力</b>					
总资产周转率	0.5	0.3	0.4	0.5	0.5
应收账款周转率	38.4	45.0	45.0	45.0	45.0
应付账款周转率	14.8	11.7	11.8	12.4	12.7
<b>费用率</b>					
销售费用率(%)	3.3	4.7	4.0	4.0	4.2
管理费用率(%)	5.2	6.4	5.5	5.5	5.5
研发费用率(%)	11.5	17.2	10.0	8.0	11.0
财务费用率(%)	(4.2)	(4.5)	(1.7)	(1.6)	(1.6)
<b>每股指标(元)</b>					
每股收益(最新摊薄)	3.1	0.2	1.8	2.8	3.1
每股经营现金流(最新摊薄)	1.4	1.8	0.9	3.8	2.1
每股净资产(最新摊薄)	22.8	22.8	24.6	27.4	30.6
每股股息	0.6	0.0	0.0	0.0	0.0
<b>估值比率</b>					
P/E(最新摊薄)	25.7	327.4	43.8	28.3	25.3
P/B(最新摊薄)	3.5	3.5	3.2	2.9	2.6
EV/EBITDA	26.4	313.1	27.9	17.3	15.6
价格/现金流(倍)	55.6	44.5	90.9	21.0	37.6

资料来源: 公司公告, 中银证券预测

## 披露声明

本报告准确表述了证券分析师的个人观点。该证券分析师声明，本人未在公司内、外部机构兼任有损本人独立性与客观性的其他职务，没有担任本报告评论的上市公司的董事、监事或高级管理人员；也不拥有与该上市公司有关的任何财务权益；本报告评论的上市公司或其它第三方都没有或没有承诺向本人提供与本报告有关的任何补偿或其它利益。

中银国际证券股份有限公司同时声明，将通过公司网站披露本公司授权公众媒体及其他机构刊载或者转发证券研究报告有关情况。如有投资者于未经授权的公众媒体看到或从其他机构获得本研究报告的，请慎重使用所获得的研究报告，以防止被误导，中银国际证券股份有限公司不对其报告理解和使用承担任何责任。

## 评级体系说明

以报告发布日后公司股价/行业指数涨跌幅相对同期相关市场指数的涨跌幅的表现为基准：

### 公司投资评级：

- 买入：预计该公司股价在未来 6-12 个月内超越基准指数 20% 以上；
- 增持：预计该公司股价在未来 6-12 个月内超越基准指数 10%-20%；
- 中性：预计该公司股价在未来 6-12 个月内相对基准指数变动幅度在-10%-10% 之间；
- 减持：预计该公司股价在未来 6-12 个月内相对基准指数跌幅在 10% 以上；
- 未有评级：因无法获取必要的资料或者其他原因，未能给出明确的投资评级。

### 行业投资评级：

- 强于大市：预计该行业指数在未来 6-12 个月内表现强于基准指数；
- 中性：预计该行业指数在未来 6-12 个月内表现基本与基准指数持平；
- 弱于大市：预计该行业指数在未来 6-12 个月内表现弱于基准指数；
- 未有评级：因无法获取必要的资料或者其他原因，未能给出明确的投资评级。

沪深市场基准指数为沪深 300 指数；新三板市场基准指数为三板成指或三板做市指数；香港市场基准指数为恒生指数或恒生中国企业指数；美股市场基准指数为纳斯达克综合指数或标普 500 指数。

## 风险提示及免责声明

本报告由中银国际证券股份有限公司证券分析师撰写并向特定客户发布。

本报告发布的特定客户包括：1) 基金、保险、QFII、QDII 等能够充分理解证券研究报告，具备专业信息处理能力的中银国际证券股份有限公司的机构客户；2) 中银国际证券股份有限公司的证券投资顾问服务团队，其可参考使用本报告。中银国际证券股份有限公司的证券投资顾问服务团队可能以本报告为基础，整合形成证券投资顾问服务建议或产品，提供给接受其证券投资顾问服务的客户。

中银国际证券股份有限公司不以任何方式或渠道向除上述特定客户外的公司个人客户提供本报告。中银国际证券股份有限公司的个人客户从任何外部渠道获得本报告的，亦不应直接依据所获得的研究报告作出投资决策；需充分咨询证券投资顾问意见，独立作出投资决策。中银国际证券股份有限公司不承担由此产生的任何责任及损失等。

本报告期内含保密信息，仅供收件人使用。阁下作为收件人，不得出于任何目的直接或间接复制、派发或转发此报告全部或部分内容予任何其他人，或将此报告全部或部分内容发表。如发现本研究报告被私自转载或转发的，中银国际证券股份有限公司将及时采取维权措施，追究有关媒体或者机构的责任。所有本报告期内使用的商标、服务标记及标记均为中银国际证券股份有限公司或其附属及关联公司（统称“中银国际集团”）的商标、服务标记、注册商标或注册服务标记。

本报告及其所载的任何信息、材料或内容只提供给阁下作参考之用，并未考虑到任何特别的投资目的、财务状况或特殊需要，不能成为或被视为出售或购买或认购证券或其它金融票据的要约或邀请，亦不构成任何合约或承诺的基础。中银国际证券股份有限公司不能确保本报告中提及的投资产品适合任何特定投资者。本报告的内容不构成对任何人的投资建议，阁下不会因为收到本报告而成为中银国际集团的客户。阁下收到或阅读本报告须在承诺购买任何报告中所指之投资产品之前，就该投资产品的适合性，包括阁下的特殊投资目的、财务状况及其特别需要寻求阁下相关投资顾问的意见。

尽管本报告所载资料的来源及观点都是中银国际证券股份有限公司及其证券分析师从相信可靠的来源取得或达到，但撰写本报告的证券分析师或中银国际集团的任何成员及其董事、高管、员工或其他任何个人（包括其关联方）都不能保证它们的准确性或完整性。除非法律或规则规定必须承担的责任外，中银国际集团任何成员不对使用本报告的材料而引致的损失负任何责任。本报告对其中所包含的或讨论的信息或意见的准确性、完整性或公平性不作任何明示或暗示的声明或保证。阁下不应单纯依靠本报告而取代个人的独立判断。本报告仅反映证券分析师在撰写本报告时的设想、见解及分析方法。中银国际集团成员可发布其它与本报告所载资料不一致及有不同结论的报告，亦有可能采取与本报告观点不同的投资策略。为免生疑问，本报告所载的观点并不代表中银国际集团成员的立场。

本报告可能附载其它网站的地址或超级链接。对于本报告可能涉及到中银国际集团本身网站以外的资料，中银国际集团未有参阅有关网站，也不对它们的内容负责。提供这些地址或超级链接（包括连接到中银国际集团网站的地址及超级链接）的目的，纯粹为了阁下的方便及参考，连结网站的内容不构成本报告的任何部份。阁下须承担浏览这些网站的风险。

本报告所载的资料、意见及推测仅基于现状，不构成任何保证，可随时更改，毋须提前通知。本报告不构成投资、法律、会计或税务建议或保证任何投资或策略适用于阁下个别情况。本报告不能作为阁下私人投资的建议。

过往的表现不能被视作将来表现的指示或保证，也不能代表或对将来表现做出任何明示或暗示的保障。本报告所载的资料、意见及预测只是反映证券分析师在本报告所载日期的判断，可随时更改。本报告中涉及证券或金融工具的价格、价值及收入可能出现上升或下跌。

部分投资可能不会轻易变现，可能在出售或变现投资时存在难度。同样，阁下获得有关投资的价值或风险的可靠信息也存在困难。本报告中包含或涉及的投资及服务可能未必适合阁下。如上所述，阁下须在做出任何投资决策之前，包括买卖本报告涉及的任何证券，寻求阁下相关投资顾问的意见。

中银国际证券股份有限公司及其附属及关联公司版权所有。保留一切权利。

## 中银国际证券股份有限公司

中国上海浦东  
银城中路 200 号  
中银大厦 39 楼  
邮编 200121  
电话: (8621) 6860 4866  
传真: (8621) 5888 3554

## 相关关联机构:

### 中银国际研究有限公司

香港花园道一号  
中银大厦二十楼  
电话: (852) 3988 6333  
致电香港免费电话:  
中国网通 10 省市客户请拨打: 10800 8521065  
中国电信 21 省市客户请拨打: 10800 1521065  
新加坡客户请拨打: 800 852 3392  
传真: (852) 2147 9513

### 中银国际证券有限公司

香港花园道一号  
中银大厦二十楼  
电话: (852) 3988 6333  
传真: (852) 2147 9513

### 中银国际控股有限公司北京代表处

中国北京市西城区  
西单北大街 110 号 8 层  
邮编: 100032  
电话: (8610) 8326 2000  
传真: (8610) 8326 2291

### 中银国际(英国)有限公司

2/F, 1 Lothbury  
London EC2R 7DB  
United Kingdom  
电话: (4420) 3651 8888  
传真: (4420) 3651 8877

### 中银国际(美国)有限公司

美国纽约市美国大道 1045 号  
7 Bryant Park 15 楼  
NY 10018  
电话: (1) 212 259 0888  
传真: (1) 212 259 0889

### 中银国际(新加坡)有限公司

注册编号 199303046Z  
新加坡百得利路四号  
中国银行大厦四楼(049908)  
电话: (65) 6692 6829 / 6534 5587  
传真: (65) 6534 3996 / 6532 3371