

非银金融

寿险中报资负两端超预期，券商二季度投资收益改善

2024年09月01日

——行业周报

投资评级：看好（维持）

高超（分析师）

卢崑（分析师）

唐关勇（联系人）

gaochao1@kysec.cn

lukun@kysec.cn

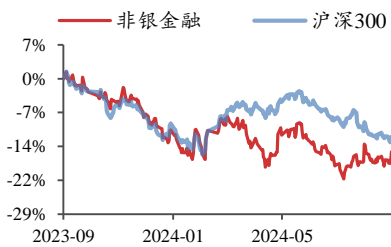
tanguanyong@kysec.cn

证书编号：S0790520050001

证书编号：S0790524040002

证书编号：S0790123070030

行业走势图



数据来源：聚源

相关研究报告

《关注寿险中报超预期，金租鼓励清算利于行业转型——行业周报》-2024.8.25

《租赁和支付行业景气度向好，规范券商保荐收费——行业周报》-2024.8.18

《券商业务资格管理趋严，长端利率触底回升——行业周报》-2024.8.11

● 周观点：寿险中报资负两端超预期，券商二季度投资收益改善

本周保险和券商板块分别+2.4%/+1.9%，保险板块连续三周超额收益。本周非银中报全部披露，寿险板块资产和负债两端均超预期，多数险企首次进行半年分红，高股息股票和债市上涨驱动净利润增速和总投资收益率改善，中长期看负债端展望乐观，继续首推寿险板块机会。券商中报略好于预期，各项收入同比仍有压力，债牛带动券商资管和固收投资收益改善，关注板块结构性机会。8月31日江苏金租公告可能满足转债赎回条件，公司业绩稳健、股息率高，关注左侧布局机会。

● 保险：中报超预期，CSM正增长利于营运利润改善，2季度COR环比改善

(1) 2024H1 归母净利润同比增速看，中国太保+37%/中国人寿+14%/新华保险+11%/中国人寿+11%/中国平安+7%，高股息股票和债券上涨带动投资收益改善是净利改善主因，总投资收益率同比提升；NBV同比增速看，中国人寿+81%/新华保险+58%/中国太保+30%/中国人寿+19%/中国平安+11%，受银保拖累整体新单同比下降，价值率提升是NBV大增主因，银保报行合一、期缴产品结构优化驱动价值率大幅提升；合同服务边际CSM重回正增长，多家险企首次中期分红；财险中报看，保费同比稳健增长，2季度综合成本率COR环比改善。(2) 8月30日国务院常务会议表示，研究推动保险业高质量发展的若干意见，会议指出，要健全风险防范制度体系，培育壮大保险资金等耐心资本，打通制度障碍，完善考核评估机制。(3) 下半年看上市险企净利润和NBV仍有望保持高景气度，中长期展望NBV仍较乐观，分红险增长、银保渠道扩张和报行合一全面实施构成积极因素，CSM正增长利于营运利润释放增加，分红稳定。关注资产端长债利率、地产政策和权益弹性催化，继续看好寿险板块超额收益。

● 券商：中报业绩增速略好于预期，投资收益驱动环比改善，行业分化加大

(1) 本周日均股票成交额6066亿，环比+11.8%，偏股/非货币基金新发份额23/51亿份，环比-37%/-50%。(2) 40家上市券商中报净利润626亿，同比-22%，略好于我们此前预期，整体年化ROE 5.1%，行业分化加大，头部券商优势凸显。各项收入同比仍承压，投资收益环比+25%驱动券商2季度净利润环比+17%。2024H1公募席位佣金68亿，同比-30%，主要受公募交易量同比下降25%影响；券商私募资管业务和FICC受益于债券牛市表现较好，管理费用同比-9%降本效果有所体现。(3) 下半年看，大财富管理条线(席位佣金、代销和公募基金)同比压力仍在，低基数和降本影响下行业盈利同比增速有望逐步改善，关注板块beta催化，看好三条主线，并购主题、高弹性互联网券商(金融IT)和低估值头部券商机会。

● 推荐及受益标的组合

推荐标的组合：中国太保，中国平安，中国人寿，香港交易所；拉卡拉，江苏金租，友邦保险，国联证券；中国财险，东方财富，东方证券。

受益标的组合：同花顺，指南针，国泰君安，浙商证券，新国都；新华保险。

● **风险提示：**资本市场波动对投资收益带来波动风险；保险负债端不及预期。

目 录

1、 寿险中报资负两端超预期，券商二季度投资收益改善.....	3
2、 市场回顾：A 股整体下跌，非银板块跑赢沪深 300.....	4
3、 数据追踪：日均股基成交额环比下降.....	5
4、 行业及公司要闻：央行从一级交易商买入 4000 亿元特别国债.....	7
5、 风险提示.....	7

图表目录

图 1： 本周 A 股整体下跌，非银板块跑赢沪深 300.....	4
图 2： 本周新华保险/东方财富分别+8.90%/+4.85%.....	4
图 3： 2024 年 7 月日均股基成交额环比-7%.....	5
图 4： 2024 年 1-7 月 IPO 承销规模累计同比-85%.....	5
图 5： 2024 年 1-7 月再融资承销规模累计同比-74%.....	5
图 6： 2024 年 1-7 月债券承销规模累计同比+1.08%.....	5
图 7： 2024 年 7 月两市日均两融余额同比-8.3%.....	6
图 8： 2024 年 7 月部分上市险企寿险保费同比正增长.....	6
图 9： 2024 年 7 月上市险企财险保费同比增速分化.....	6
表 1： 受益标的估值表.....	4

1、寿险中报资产负债两端超预期，券商二季度投资收益改善

本周保险和券商板块分别+2.4%/+1.9%，保险板块连续三周超额收益。本周非银中报全部披露，寿险板块资产和负债两端均超预期，多数险企首次进行半年分红，高股息股票和债市上涨驱动净利润增速和总投资收益率改善，中长期看负债端展望乐观，继续首推寿险板块机会。券商中报略好于预期，各项收入同比仍有压力，债牛带动券商资管和固收投资收益改善，关注板块结构性机会。8月31日江苏金租公告可能满足转债赎回条件，公司业绩稳健、股息率高，关注左侧布局机会。

保险：中报超预期，CSM正增长利于营运利润改善，2季度COR环比改善

(1) 2024H1 归母净利润同比增速看，中国太保+37%/中国人保+14%/新华保险+11%/中国人寿+11%/中国平安+7%，高股息股票和债券上涨带动投资收益改善是净利改善主因，总投资收益率同比提升；NBV 同比增速看，中国人保+81%/新华保险+58%/中国太保+30%/中国人寿+19%/中国平安+11%，受银保拖累整体新单同比下降，价值率提升是NBV大增主因，银保报行合一、期缴产品结构优化驱动价值率大幅提升；合同服务边际CSM重回正增长，多家险企首次中期分红；财险中报看，保费同比稳健增长，2季度综合成本率COR环比改善。(2) 8月30日国务院常务会议表示，研究推动保险业高质量发展的若干意见，会议指出，要健全风险防范制度体系，培育壮大保险资金等耐心资本，打通制度障碍，完善考核评估机制。(3) 下半年看上市险企净利润和NBV仍有望保持高景气度，中长期展望NBV仍较乐观，分红险增长、银保渠道扩张和报行合一全面实施构成积极因素，CSM正增长利于营运利润释放增加，分红稳定。关注资产端长债利率、地产政策和权益弹性催化，继续看好寿险板块超额收益。

券商：中报业绩增速略好于预期，投资收益驱动环比改善，行业分化加大

(1) 本周日均股票成交额6066亿，环比+11.8%，偏股/非货币基金新发份额23/51亿份，环比-37%/-50%。(2) 40家上市券商中报净利润626亿，同比-22%，略好于我们此前预期，整体年化ROE 5.1%，行业分化加大，头部券商优势凸显。各项收入同比仍承压，投资收益环比+25%驱动券商2季度净利润环比+17%。2024H1 公募席位佣金68亿，同比-30%，主要受公募交易量同比下降25%影响；券商私募资管业务和FICC受益于债券牛市表现较好，管理费用同比-9%降本效果有所体现。(3) 下半年看，大财富管理条线(席位佣金、代销和公募基金)同比压力仍在，低基数和降本影响下行业盈利同比增速有望逐步改善，关注板块beta催化，看好三条主线，并购主题、高弹性互联网券商(金融IT)和低估值头部券商机会。

推荐及受益标的组合

推荐标的组合：中国太保，中国平安，中国人寿，香港交易所；拉卡拉，江苏金租，友邦保险，国联证券；中国财险，东方财富，东方证券。

受益标的组合：同花顺，指南针，国泰君安，浙商证券，新国都；新华保险。

表1: 受益标的估值表

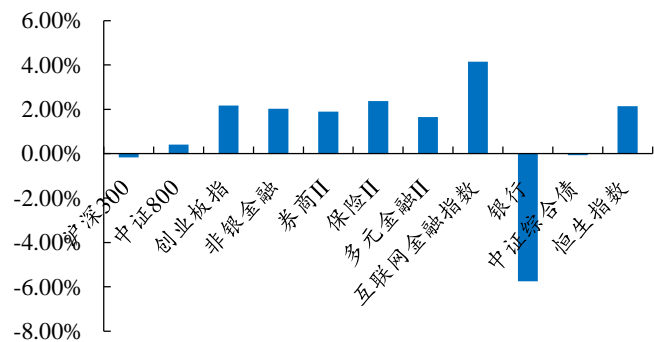
证券代码	证券简称	股票价格		EPS		P/E		评级
		2024/8/30	2023A	2024E	2025E	2024E	2025E	
600901.SH	江苏金租	4.58	0.63	0.67	0.73	6.84	6.27	买入
300059.SZ	东方财富	10.80	0.52	0.50	0.55	21.60	19.64	买入
600958.SH	东方证券	8.42	0.32	0.41	0.47	20.54	17.91	买入
601377.SH	兴业证券	5.17	0.27	0.48	0.56	10.77	9.23	买入
1299.HK	友邦保险	55.45	2.58	2.87	3.07	19.35	18.07	增持
2328.HK	中国财险	10.10	1.11	1.20	1.40	8.42	7.21	买入
601456.SH	国联证券	9.66	0.24	0.28	0.34	34.50	28.41	买入
300803.SZ	指南针	35.72	0.18	0.57	0.94	68.90	41.93	买入
300033.SZ	同花顺	102.91	2.61	3.16	5.70	32.57	18.05	买入
6060.HK	众安在线	10.14	2.80	0.80	0.90	12.68	11.27	买入
0388.HK	香港交易所	240.40	9.40	9.80	10.40	24.53	23.12	买入
601108.SH	财通证券	6.52	0.48	0.45	0.55	14.49	11.85	买入
601318.SH	中国平安	44.03	4.70	5.43	6.22	8.11	7.08	买入
601601.SH	中国太保	29.64	2.83	3.51	4.14	8.44	7.16	买入
601628.SH	中国人寿	33.38	0.75	1.05	1.18	31.79	28.29	买入
300773.SZ	拉卡拉	12.22	0.57	1.04	1.35	11.75	9.05	买入
601881.SH	中国银河	11.13	0.65	0.80	0.89	14.21	12.69	未评级
601878.SH	浙商证券	11.19	0.42	0.48	0.53	24.76	21.62	未评级
601336.SH	新华保险	33.05	2.79	3.73	4.33	8.71	7.63	未评级

数据来源: Wind、开源证券研究所

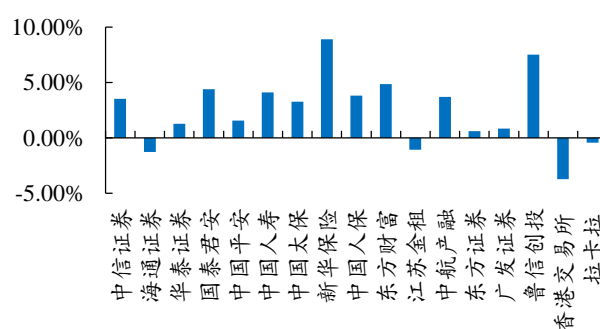
注: 上述指南针、中国银河、浙商证券、新华保险 EPS、PE 数据取自 Wind 一致性预期。众安在线、友邦保险、中国财险、香港交易所相关数据单位为港元。

2、市场回顾: A 股整体下跌, 非银板块跑赢沪深 300

本周(8月26日至8月30日, 下同)沪深300指数-0.17%, 创业板指数+2.17%, 中证综合债指数-0.064%。非银板块+2.03%, 跑赢沪深300指数, 券商和保险分别+1.90%/+2.37%。从主要个股表现看, 本周新华保险/东方财富分别+8.90%/+4.85%, 表现较好。

图1: 本周 A 股整体下跌, 非银板块跑赢沪深 300


数据来源: Wind、开源证券研究所

图2: 本周新华保险/东方财富分别+8.90%/+4.85%


数据来源: Wind、开源证券研究所

3、数据追踪：日均股基成交额环比下降

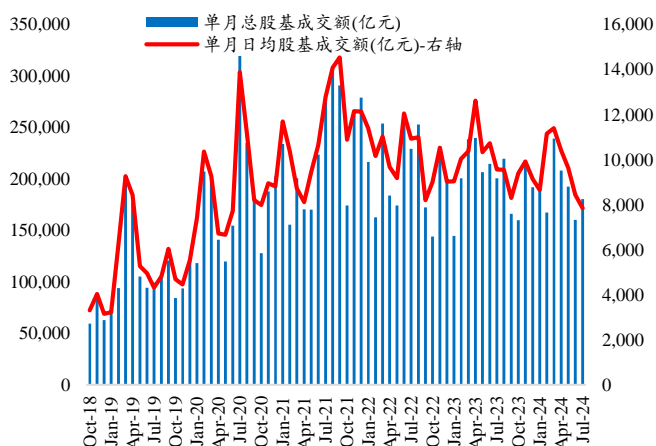
基金发行情况：本周新发股票+混合型基金 15 只，发行 23 亿份，环比-37%，同比+50%。截至 8 月 30 日，2024 年累计新发股票+混合型基金 466 只，发行份额 1292 亿份，同比-38%。待审批偏股型基金增加 4 只。

券商经纪业务：本周市场日均股基成交额 7232 亿元，环比+11%，同比-34%；截至 8 月 30 日，两市年初至今累计日均股基成交额为 9225 亿元，同比-10.1%。

券商投行业务：截至 8 月 30 日，2024 年全市场 IPO/再融资/债券承销规模 404/871/87866 亿元，分别同比-87.0%/-78.4%/+1.2%。

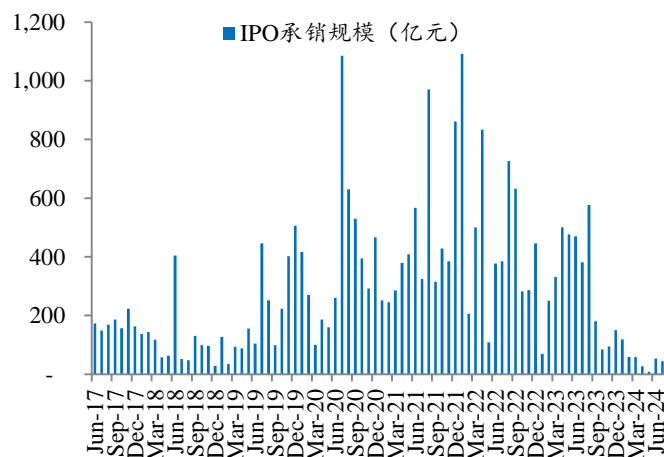
券商信用业务：截至 8 月 29 日，全市场两融余额达到 13919 亿元，两融余额占流通市值比重为 2.22%；融券余额 115 亿元，占两融比重达到 0.82%，占比环比下降。

图3：2024 年 7 月日均股基成交额环比-7%



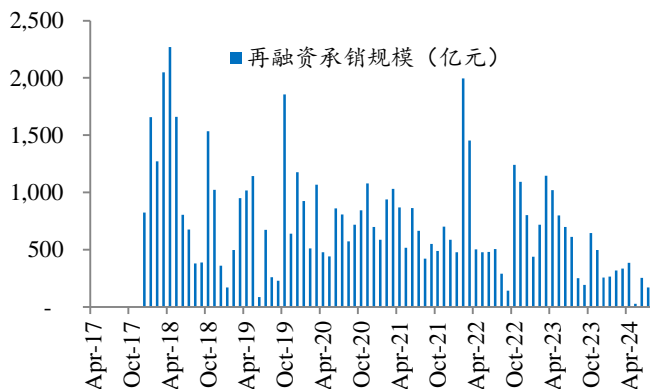
数据来源：Wind、开源证券研究所

图4：2024 年 1-7 月 IPO 承销规模累计同比-85%



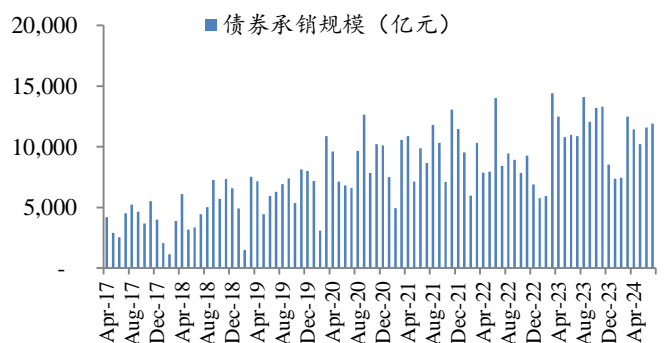
数据来源：Wind、开源证券研究所

图5：2024 年 1-7 月再融资承销规模累计同比-74%



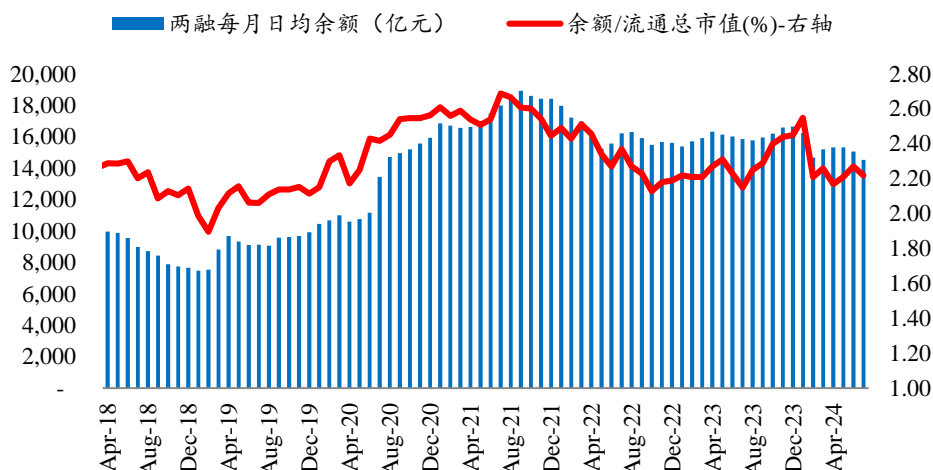
数据来源：Wind、开源证券研究所

图6：2024 年 1-7 月债券承销规模累计同比+1.08%



数据来源：Wind、开源证券研究所

图7：2024年7月两市日均两融余额同比-8.3%

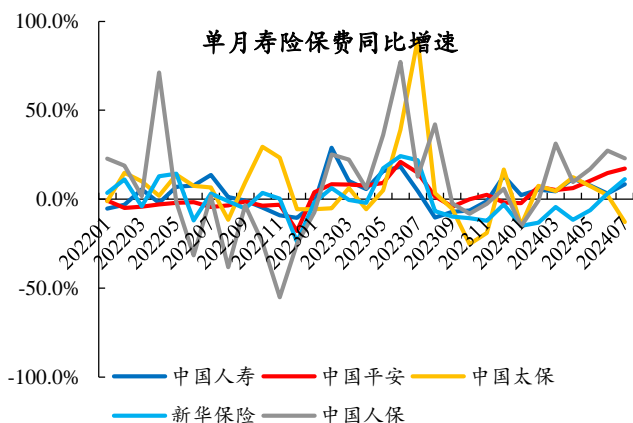


数据来源：Wind、开源证券研究所

寿险保费月度数据：（1）2024年1-7月累计：5家上市险企总保费同比+2.8%，增速较6月+0.6pct。其中中国平安+6.3%、中国人寿+4.4%、中国人保+3.5%、中国太保-2.6%、新华保险-6.4%。中国平安和中国人寿预计仍受益个险新单期缴产能提升同时续期业务高增，中国太保同比下滑预计与主动调整业务结构。（2）2024年7月单月：5家上市险企人身险总保费合计1170亿元、同比+8.7%，增速较6月+1.1pct。其中：中国人保+22.9%、中国平安+17.2%、新华保险+11.3%、中国人寿+8.3%、中国太保-12.8%，4家上市险企7月保费延续正增长，中国太保同比下滑主要受销售节奏差异导致的同期高基数影响。

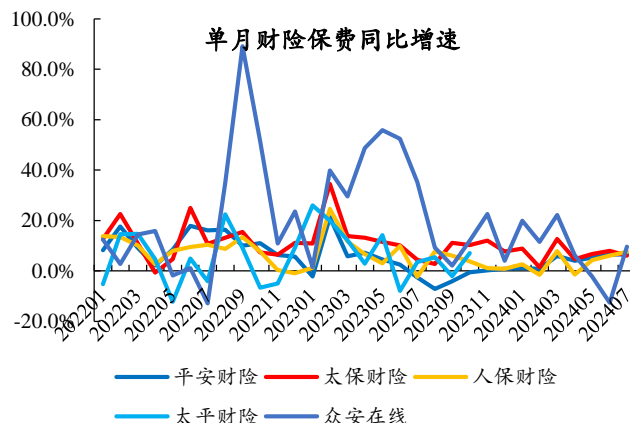
财险保费月度数据：2024年7月4家上市险企财险保费收入759亿元，同比+7.1%，较6月+1.1pct，各家5月同比分别为：众安在线+9.6%（6月-12.5%）、人保财险+7.6%（6月+6.1%）、平安财险+6.6%（6月+6.4%）、太保财险+6.0%（6月+8.0%）。2024年7月乘用车汽车/新能源汽车销量分别同比-5.1%/+27.0%，累计增速+4.5%/+31.1%。

图8：2024年7月部分上市险企寿险保费同比正增长



数据来源：各公司公告、开源证券研究所

图9：2024年7月上市险企财险保费同比增速分化



数据来源：各公司公告、开源证券研究所

4、行业及公司要闻：央行从一级交易商买入 4000 亿元特别国债

● 行业新闻：

【央行从一级交易商买入4000亿元特别国债】8月29日，央行发布公告称，人民银行以数量招标方式进行了公开市场业务现券买断交易，从公开市场业务一级交易商买入4000亿元特别国债。其中“24续作特别国债01”买入3000亿元，“24续作特别国债02”买入1000亿元。两个券种买入期限均为10年，价格也均为100元。（财联社）

【六部门:严禁为没有收益或收益不足的市政基础设施资产违法违规举债】8月27日，财政部等六部门制定印发《市政基础设施资产管理办法(试行)》。其中提出，政府投资建设的市政基础设施资产应当依法严格履行基本建设审批程序，落实资金来源，加强预算约束，防范政府债务风险。严禁为没有收益或收益不足的市政基础设施资产违法违规举债，不得增加隐性债务。通过发行地方政府专项债券建设的市政基础设施管护期间产生的有偿使用收入，按规定优先用于偿还对应项目的地方政府专项债券本息，不得挪作他用。本办法自2024年9月1日起施行。（财联社）

● 公司公告：

中信证券：2024年8月29日，公司披露2024年中报，营业总收入/归母净利润为302/106亿元，同比-4.2%/-6.5%。

国泰君安：2024年8月30日，公司披露2024年中报，2024H1公司营业收入/归母净利润分别170.7/50.2亿人民币，同比-6.89%/-12.64%。

中国太保：2024年8月30日，公司披露2024年中报，2024H1公司归母净利润/营运利润分别251/197亿元，分别同比+37.1%/+3.3%。

5、风险提示

- 股市波动对券商和保险盈利带来不确定影响；
- 保险负债端增长不及预期；
- 券商受监管政策影响具有不确定性。

特别声明

《证券期货投资者适当性管理办法》、《证券经营机构投资者适当性管理实施指引（试行）》已于2017年7月1日起正式实施。根据上述规定，开源证券评定此研报的风险等级为R4（中高风险），因此通过公共平台推送的研报其适用的投资者类别仅限定为境内专业投资者及风险承受能力为C4、C5的普通投资者。若您并非境内专业投资者及风险承受能力为C4、C5的普通投资者，请取消阅读，请勿收藏、接收或使用本研报中的任何信息。因此受限于访问权限的设置，若给您造成不便，烦请见谅！感谢您给予的理解与配合。

分析师承诺

负责准备本报告以及撰写本报告的所有研究分析师或工作人员在此保证，本研究报告中关于任何发行商或证券所发表的观点均如实反映分析人员的个人观点。负责准备本报告的分析师获取报酬的评判因素包括研究的质量和准确性、客户的反馈、竞争性因素以及开源证券股份有限公司的整体收益。所有研究分析师或工作人员保证他们报酬的任何一部分不曾与，不与，也将不会与本报告中具体的推荐意见或观点有直接或间接的联系。

股票投资评级说明

	评级	说明
证券评级	买入（Buy）	预计相对强于市场表现 20%以上；
	增持（outperform）	预计相对强于市场表现 5%~20%；
	中性（Neutral）	预计相对市场表现在-5%~+5%之间波动；
	减持（underperform）	预计相对弱于市场表现 5%以下。
行业评级	看好（overweight）	预计行业超越整体市场表现；
	中性（Neutral）	预计行业与整体市场表现基本持平；
	看淡（underperform）	预计行业弱于整体市场表现。

备注：评级标准为以报告日后的6~12个月内，证券相对于市场基准指数的涨跌幅表现，其中A股基准指数为沪深300指数、港股基准指数为恒生指数、新三板基准指数为三板成指（针对协议转让标的）或三板做市指数（针对做市转让标的）、美股基准指数为标普500或纳斯达克综合指数。我们在此提醒您，不同证券研究机构采用不同的评级术语及评级标准。我们采用的是相对评级体系，表示投资的相对比重建议；投资者买入或者卖出证券的决定取决于个人的实际情况，比如当前的持仓结构以及其他需要考虑的因素。投资者应阅读整篇报告，以获取比较完整的观点与信息，不应仅仅依靠投资评级来推断结论。

分析、估值方法的局限性说明

本报告所包含的分析基于各种假设，不同假设可能导致分析结果出现重大不同。本报告采用的各种估值方法及模型均有其局限性，估值结果不保证所涉及证券能够在该价格交易。

法律声明

开源证券股份有限公司是经中国证监会批准设立的证券经营机构，已具备证券投资咨询业务资格。

本报告仅供开源证券股份有限公司（以下简称“本公司”）的机构或个人客户（以下简称“客户”）使用。本公司不会因接收人收到本报告而视其为客户。本报告是发送给开源证券客户的，属于商业秘密材料，只有开源证券客户才能参考或使用，如接收人并非开源证券客户，请及时退回并删除。

本报告是基于本公司认为可靠的已公开信息，但本公司不保证该等信息的准确性或完整性。本报告所载的资料、工具、意见及推测只提供给客户作参考之用，并非作为或被视为出售或购买证券或其他金融工具的邀请或向人做出邀请。本报告所载的资料、意见及推测仅反映本公司于发布本报告当日的判断，本报告所指的证券或投资标的的价格、价值及投资收入可能会波动。在不同时期，本公司可发出与本报告所载资料、意见及推测不一致的报告。客户应当考虑到本公司可能存在可能影响本报告客观性的利益冲突，不应视本报告为做出投资决策的唯一因素。本报告中所指的投资及服务可能不适合个别客户，不构成客户私人咨询建议。本公司未确保本报告充分考虑到个别客户特殊的投资目标、财务状况或需要。本公司建议客户应考虑本报告的任何意见或建议是否符合其特定状况，以及（若有必要）咨询独立投资顾问。在任何情况下，本报告中的信息或所表述的意见并不构成对任何人的投资建议。在任何情况下，本公司不对任何人因使用本报告中的任何内容所引致的任何损失负任何责任。若本报告的接收人非本公司的客户，应在基于本报告做出任何投资决定或就本报告要求任何解释前咨询独立投资顾问。

本报告可能附带其它网站的地址或超级链接，对于可能涉及的开源证券网站以外的地址或超级链接，开源证券不对其内容负责。本报告提供这些地址或超级链接的目的纯粹是为了客户使用方便，链接网站的内容不构成本报告的任何部分，客户需自行承担浏览这些网站的费用或风险。

开源证券在法律允许的情况下可参与、投资或持有本报告涉及的证券或进行证券交易，或向本报告涉及的公司提供或争取提供包括投资银行业务在内的服务或业务支持。开源证券可能与本报告涉及的公司之间存在业务关系，并无需事先或在获得业务关系后通知客户。

本报告的版权归本公司所有。本公司对本报告保留一切权利。除非另有书面显示，否则本报告中的所有材料的版权均属本公司。未经本公司事先书面授权，本报告的任何部分均不得以任何方式制作任何形式的拷贝、复印件或复制品，或再次分发给任何其他人，或以任何侵犯本公司版权的其他方式使用。所有本报告中使用的商标、服务标记及标记均为本公司的商标、服务标记及标记。

开源证券研究所

上海

地址：上海市浦东新区世纪大道1788号陆家嘴金控广场1号楼3层
邮编：200120
邮箱：research@kysec.cn

北京

地址：北京市西城区西直门外大街18号金贸大厦C2座9层
邮编：100044
邮箱：research@kysec.cn

深圳

地址：深圳市福田区金田路2030号卓越世纪中心1号楼45层
邮编：518000
邮箱：research@kysec.cn

西安

地址：西安市高新区锦业路1号都市之门B座5层
邮编：710065
邮箱：research@kysec.cn