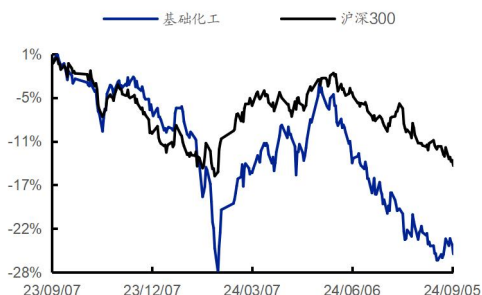


研究所：
 证券分析师：李永磊 S0350521080004
 liyl03@ghzq.com.cn
 证券分析师：董伯骏 S0350521080009
 dongbj@ghzq.com.cn
 证券分析师：胡国鹏 S0350521080003
 hugp@ghzq.com.cn

苯胺、天然气价格上涨，万华化学 MDI 配套甲 醛项目环评第二次公示

——基础化工行业周报

最近一年走势



行业相对表现

表现	1M	3M	12M
基础化工	-3.7%	-13.9%	-26.8%
沪深 300	-3.3%	-10.0%	-15.2%

相关报告

- 《基础化工行业周报：维生素 E、氨基酸价格上涨，多家轮胎企业上半年业绩预增（推荐）*基础化工*李永磊，董伯骏》——2024-07-14
- 《涤纶长丝行业跟踪点评之八：涤纶长丝价格上涨，看好行业供需向好及盈利修复（推荐）*基础化工*李永磊，董伯骏》——2024-07-05
- 《基础化工行业周报：丁二烯、合成橡胶价格上涨，万华大乙烯项目原料拟由丙烷变乙烷（推荐）*基础化工*李永磊，董伯骏》——2024-06-16
- 《基础化工行业周报：工业一铵、PVC、维生素价格上涨，关注产业链化工品投资机会（推荐）*基础化工*李永磊，董伯骏》——2024-05-20
- 《涤纶长丝行业动态研究：涤纶长丝行业降负，供需格局持续优化（推荐）*基础化工*李永磊，董伯骏》——2024-05-13

投资要点：

- 2024年9月5日，国海化工景气指数为 96.24，较8月29日下降 0.67。
- 投资建议：化工长周期景气向上

我们认为，2024 年全球化工行业景气，供给端正在发生重大变化，当前欧洲部分企业盈利大幅下行，由于成本费用上升以及设备寿命到期，欧洲化工产能有加速退出的迹象；国内落后产能也到了盈亏平衡线，环保督察和能耗标准升级，国内化工落后产能有望出清；而国内新增产能增量逐渐达峰，未来资本支出有望下行；需求端，外需向好，内需筑底，全球化工大的周期已见底。从全球的竞争格局看，中国优势企业的成本和效率优势已经非常明显且稳固，中国优势企业仍在持续扩张产能，中国优势企业已经进入了市占率提升阶段，产能的扩张对业绩的拉动确定性相对较强，龙头企业已经进入了长周期向上的阶段。

同时，对于部分供给端受限的行业，随着需求的修复，这部分行业的景气度会进入更加迅速的提升阶段，也值得重点关注。

虽然国内化工行业仍处于产能扩张期，我们认为新增产能将补充市场需求和挤压落后产能退出，国内化工行业整体盈利已见底，当前化工行业下行风险大幅缓解，叠加近期海外补库带来的需求增长，重点关注五大机会：

- 1) 低成本扩张标的。**主要公司包括但不限于：万华化学、轮胎（玲珑轮胎、赛轮轮胎、森麒麟、通用股份、贵州轮胎）、卫星化学、远兴能源、宝丰能源、华鲁恒升、龙佰集团、扬农化工、农药制剂（润丰股份）、亚钾国际、芭田股份、利安隆、中复神鹰、振华股份等。
- 2) 景气度提升行业。**轮胎设备（轮胎扩张，设备受益，软控股份）、制冷剂（永和股份、巨化股份、三美股份）、涤纶长丝（桐昆股份、新凤鸣、恒逸石化）、磷矿石（云天化、川恒股份、兴发集团）、复合肥（新洋丰、云图控股、史丹利）、萤石（金石资源）、炼化（以 PX 为主，恒力石化、荣盛石化、东方盛虹）、粘胶短纤（三友化工）、不溶性硫磺（阳谷华泰）、草铵膦（利尔化学）等。

3) 新材料行业。关注下游的景气度和突破情况，优选增长快、空间大、国产化率低的行业。PI膜（瑞华泰）、电子化学品（德邦科技、国瓷材料、万润股份、圣泉集团、雅克科技、斯迪克）、氟冷液（新宙邦）、吸附材料（蓝晓科技）、合成生物学（凯赛生物、华恒生物）、植物胶囊（山东赫达）、航空航天材料（斯瑞新材、宝钛股份）等。

4) 高股息央国企。2024年1月24日，在国务院新闻办公室举行的发布会上，国务院国资委强调将进一步研究将市值管理纳入中央企业负责人业绩考核，引导中央企业负责人更加关注、更加重视所控股上市公司的市场表现，及时运用市场化的增持、回购等手段来传递信心、稳定预期，加大现金分红力度，来更好地回报投资者。同时，由于央国企具有高分红率、低负债率、稳定ROE水平，且具有较好的资源优势和稳固的竞争格局优势，我们看好高股息率化工央国企投资机会，主要包括中国石油、中国海油、中国石化、中国化学等企业。

5) 地产产业链。地产政策再度发力，重视地产链化工品投资机会。2024年5月17日，全国切实做好保交房工作视频会议在北京召开，中共中央政治局委员、国务院副总理何立峰在会议上强调，继续坚持因城施策，打好商品住房烂尾风险处置攻坚战，扎实推进保交房、消化存量商品房等重点工作。建议关注受益于地产链复苏的白马标的：万华化学、远兴能源、龙佰集团，以及细分行业涨价对应业绩弹性较强的沧州大化、山东海化等。

我们仍然重点看好各细分领域龙头。

■行业信息跟踪

据 Wind，截至本周，Brent 和 WTI 期货价格分别收于 71.47 和 68.16 美元/桶，周环比-9.33%和-7.45%。

■重点涨价产品分析

本周（2024.8.31-2024.9.6，下同）苯胺：华东价格上涨，截至 2024 年 9 月 6 日，价格为 10985 元/吨，环比上周+6.81%。本周苯胺价格上涨。苯胺市场前期去库顺利，库存整体偏低运行，且周内富强 10 万吨装置半负荷运行，康乃尔 36 万吨装置例行检修，长风 4 万吨装置停车检修，天脊 2 套 13 万吨装置因设备故障，预计短停 2-3 天，场上装置波动较大，供应端现货持续收紧，且目前下游需求缓慢恢复，多重利好支撑下，苯胺主流工厂报价上涨，苯胺市场步入上行通道。

本周天然气价格上涨，截至 2024 年 9 月 6 日，现货价：天然气：亨利中心交割价格为 2.289 美元/百万英热单位，环比上周+6.66%。本周前期液价受成本及需求支撑强势上涨，受局部限气及 9 月原料气价格推涨利好，液厂迅速作出反应价格强势推涨，但涨后续航性较差，下游抵触情绪渐起，液厂成交缩量。

本周国内二氯甲烷价格震荡上行。截至 2024 年 9 月 6 日，二氯甲烷价格为 2947 元/吨，环比上周+3.51%。各个地区企业报盘有所上涨，接单交付为主，广东周边地区企业供需博弈仍存，价格暂时维稳。近期市场均价上涨，江浙一带厂家完成检修，整体开工率大稳小动。周末各地厂家报价上调，此后一直保持稳定状态。

■重点标的信息跟踪

【万华化学】据卓创资讯，9 月 6 日，纯 MDI 价格 18750 元/吨，环比 8 月 30 日下降 350 元/吨；9 月 6 日聚合 MDI 价格 18050 元/吨，环比 8 月 30 日上升 725 元/吨。

本周国内聚合 MDI 市场上涨。以华东 M20S 货源为例，本周均价为 17500 元/吨桶装含税现金自提，较上期均价上涨 1.51%。供应面利多支撑，贸易商惜售拉涨，下游采购积极性提高，市场上涨。国内厂家整体供应量少，进口货源有限，场内现货紧张且成本高居，加上出口单子良好及欧洲市场上涨支撑，贸易商多惜售拉涨，下游采购积极性提高，本周市场上涨明显。

本周国内纯 MDI 市场下滑后稳定。以华东市场为例，本周均价为 18840 元/吨含税现款现汇桶装自提，较上期均价下滑 1.36%。需求清淡，贸易商积极出货，市场下滑，但因成本支撑，市场下滑后僵持整理。国内厂家整体供货策略不统一，进口货源供应相对稳定，场内整体现货供应尚可。下游刚需低迷，贸易商整体出货积极性增强，市场下滑后因成本支撑跌后趋稳。

2024 年 9 月 6 日，公司发布公告，宁波球冠电缆股份有限公司(以下简称“球冠电缆”或“公司”)近日与万华化学集团物资有限公司(以下简称“万华化学”)签订了《采购框架合同》，合同约定，万华化学向公司采购电力电缆的相关事宜。

据万华化学官网，2024 年 9 月 5 日，万华化学(福建)有限公司万华福建工业园 MDI 一体化配套项目-48 万吨/年甲醛项目环境影响评价信息第二次公示，在气化装置地块建设一套 20 万吨/年甲醇合成装置和 2 套 24 万吨/年甲醛(37%wt 计)装置及配套公辅工程，利用气体扩能改造项目有效气合成甲醇，合成甲醇全部自用于甲醛生产。

【玲珑轮胎】本周泰国到美西港口海运费为 7300 美元/FEU，环比上周上涨 15.87%；泰国到美东港口海运费为 8900 美元/FEU，环比上周下降 1.11%；泰国到欧洲海运费为 6482 美元/FEU，环比上周下降 21.73%。

【赛轮轮胎】【森麒麟】【软控股份】本周暂无重要公告。

【中国石油】【中国海油】本周暂无重要公告。

【中国石化】2024年9月4日，中国石化发布2024年半年度A股分红派息实施公告，本次利润分配方案每股派发现金红利人民币0.146元（含税），共计派发现金红利人民币177.68亿元（含税及等值外币）。

【恒力石化】据卓创资讯，涤纶长丝9月5日库存18.3天，环比8月29日增加4.3天；9月6日PTA库存397.3万吨，环比8月30日增加2.4万吨。9月6日涤纶长丝FDY价格为7850元/吨，较8月30日下降75元/吨；PTA价格为4930元/吨，较8月30日下降399元/吨。

【荣盛石化】 【桐昆股份】本周暂无重要公告。

【新风鸣】2024年9月3日，新风鸣发布关于股份回购进展公告，本次回购实施起始日至2024年8月31日止，公司已累计回购股份1472万股，占公司总股本的比例为0.97%，支付的金额为1.84亿元（不含佣金、过户费等交易费用）。

【远兴能源】据百川盈孚，2024年9月6日重质纯碱价格为1699元/吨，较8月30日下降43元/吨；轻质纯碱价格为1564元/吨，较8月30日下降58元/吨；尿素价格为1974元/吨，较8月30日下降49元/吨；动力煤价格为693元/吨，较8月30日持平。

2024年9月6日，远兴能源发布关于控股子公司阿拉善塔木素天然碱开发利用项目生产线因设备故障降负荷运行的公告，阿拉善塔木素天然碱开发利用项目第三、第四条生产线蒸发环节部分共用设备在运行过程中发生故障，导致该两条生产线降负荷运行，预计影响纯碱产量约3000吨/天，银根矿业已启动抢修工作，预计2024年10月底前恢复。

【华鲁恒升】据百川盈孚，2024年9月6日乙二醇价格为4556.00元/吨，环比8月30日下降219.00元/吨。据卓创资讯，2024年9月6日尿素小颗粒价格为1920.00元/吨，环比8月30日下降30.00元/吨。

【瑞华泰】本周暂无重大公告。

【中国化学】2024年8月31日，中国化学发布2024年半年度报告，2024年上半年公司实现营业收入906.10亿元，同比-0.35%；实现归母净利润28.39亿元，同比-3.63%。

2024年8月31日，中国化学发布关于回购注销2022年限制性股票激励计划部分限制性股票及调整回购价格的公告，公司决定回购注销10名激励对象已获授但尚未解除限售的限制性股票共34.52万股，占注销前公司股份总数0.0057%。本次注销完成后，公司总股本将由61.091亿股变更为61.087亿股。

【云图控股】 【宝丰能源】本周暂无重要公告。

【卫星化学】据Wind，2024年9月6日丙烯酸价格为6450.00元/吨，环比8月30日上升125.00元/吨。

【扬农化工】据百川盈孚，2024年9月6日功夫菊酯原药价格为10.5万元/吨，较8月30日持平；联苯菊酯原药价格为12.9万元/吨，较8月30日持平；草甘膦原药价格为2.49万元/吨，较8月30日上涨0.01万元/吨。

【国瓷材料】2024年9月3日，公司发布公告，截至2024年8月31日，公司通过股票回购专用证券账户以集中竞价交易方式回购公司股份5755000股，占公司总股本0.5772%，最高成交价为18.42元/股，最低成交价为16.81元/股，成交总金额为99991154.00元（不含交易费用）。本次回购符合公司既定的回购股份方案及相关法律法规的要求。

【蓝晓科技】 【三美股份】 【永和股份】 本周暂无重大公告。

【金石资源】据卓创资讯，9月6日，萤石市场均价3325元/吨，较8月30日下降50元/吨。9月6日，制冷剂R22的市场均价为30000元/吨，较8月30日持平；制冷剂R32的市场均价35500元/吨，较8月30日下降500元/吨；制冷剂R125的市场均价30500元/吨，较8月30日持平；制冷剂R134a的市场均价33000元/吨，较8月30日增长750元/吨。

【巨化股份】 本周暂无重要公告。

【利尔化学】据百川盈孚，2024年9月6日草铵膦原药价格为5.20万元/吨，较8月30日持平。

【广信股份】据百川盈孚，2024年9月6日甲基硫菌灵原药（白色）价格为3.65万元/吨，较8月30日持平；多菌灵原药（白色）价格为3.33万元/吨，较8月30日持平；敌草隆价格为3.40万元/吨，较8月30日持平。

【长青股份】据百川盈孚，2024年9月6日吡虫啉原药价格为7.3万元/吨，较上周8月30日持平；氟磺胺草醚原药价格为13.2万元/吨，较上周8月30日持平；异丙甲草胺原药价格为3.1万元/吨，较上周8月30日持平；丁醚脲价格为10.0万元/吨，较8月30日持平。

2024年9月3日，长青股份发布关于股份回购进展情况的公告，截至2024年8月31日，公司通过股份回购专用证券账户以集中竞价交易方式累计回购股份数量为1759万股，支付总金额为人民币8487万元（不含交易费用）。

【海利尔】 本周暂无重要公告。

【国光股份】2024年9月3日、9月6日，国光股份发布关于获得发明专利证书的公告，公司收到国家知识产权局颁发《发明专利证书》，两项专利分别为“一种调味酸钠在制备油料作物增产调节剂中的应用”和“一种农药超低容量液剂及其制备方法和应用”。

【江化微】2024年9月7日，江化微发布2024年半年度权益分派实施公告，本次利润分配每股派发现金红利0.03元（含税），共计派发现金红利1157万元。

【山东海化】【华恒生物】本周暂无重要公告。

【恒逸石化】2024年9月2日，恒逸石化发布关于回购公司股份（第四期）事项的进展公告，截至2024年8月30日，公司通过回购专用证券账户以集中竞价交易方式累计回购（第四期）股份数9438万股，占公司总股本的2.57%，成交的总金额为6.14亿元（不含佣金、过户费等交易费用）。

【山东赫达】本周暂无重要公告。

【道恩股份】2024年9月3日，道恩股份发布关于回购股份情况进展的公告，截至2024年8月30日，公司本次通过股份回购专用证券账户以集中竞价方式累计回购公司股份879万股，占公司总股本的1.96%，成交金额9251万元（不含交易费用）。

【金发科技】2024年9月3日，金发科技发布关于董事、监事和高级管理人员增持股份计划实施进展的公告，截至2024年8月30日，增持股份计划时间已过半，部分增持主体已实施此次股份增持计划，合计增持公司股份88.67万股，占公司总股本的0.03%，累计增持金额为人民币544.85万元，本次增持计划完成率已达57.35%，尚未实施完毕。2024年9月4日，金发科技发布关于以集中竞价交易方式回购股份进展公告，截至2024年8月底，公司通过集中竞价交易方式已累计回购股份4257万股，占公司总股本的比例为1.61%，已支付的总金额为人民币2.91亿元（不含交易费用）。

【利安隆】本周暂无重要公告。

【东方盛虹】据百川盈孚，2024年9月6日EVA价格为10493元/吨，较8月30日下降17元/吨。

【阳谷华泰】据卓创资讯，9月6日，华北市场橡胶促进剂M日度市场价15250元/吨，环比8月30日增长500元/吨；促进剂NS日度市场价24050元/吨，环比8月30日增长600元/吨；促进剂TMTD日度市场价11350元/吨，环比8月30日增长300元/吨。

【双箭股份】本周暂无重大公告。

【华峰化学】据卓创资讯，9月6日，浙江市场氨纶40D为25000元/吨，环比8月30日持平；江苏市场氨纶40D为25000元/吨，环比8月30日持平。

【粤桂股份】据卓创资讯，9月6日中国硫磺（固体硫磺）价格 1175.75 元/吨，较 8 月 30 日上升 7.5 元/吨；9 月 6 日中国硫酸（浓硫酸 98%）价格 449.06 元/吨，较 8 月 30 日下降 23.44 元/吨。

【中化国际】据卓创资讯，9月6日环氧树脂价格为 13650 元/吨，较 8 月 30 日持平；9 月 6 日橡胶防老剂价格为 21350 元/吨，较 8 月 30 日持平。

【新亚强】【凯盛新材】本周暂无重要公告。

【万润股份】【楚江新材】本周暂无重要公告。

【新和成】据 Wind，2024 年 9 月 6 日，维生素 A 价格为 270.00 元/千克，环比 8 月 30 日下降 20.00 元/千克；维生素 E 价格为 140.00 元/千克，环比 8 月 30 日持平。

【龙佰集团】据百川盈孚，2024 年 9 月 6 日钛白粉市场均价达 15383.00 元/吨，环比 8 月 30 日下降 32.00 元/吨。

2024 年 9 月 3 日，龙佰集团发布关于回购公司股份的进展公告。龙佰集团本次回购股份的资金总额不低于人民币 1.00 亿元且不超过人民币 2.00 亿元，回购股份的价格为不超过人民币 32.10 元/股。截至 2024 年 8 月 31 日，公司通过股份回购专用证券账户以集中竞价方式累计回购公司股份 944.11 万股，占公司目前总股本的 0.3956%，最高成交价为 18.30 元/股，最低成交价为 15.32 元/股，成交总金额为 1.60 亿元。

【金禾实业】据 Wind，2024 年 9 月 6 日安赛蜜市场均价达 3.40 万元/吨，环比 8 月 30 日持平；三氯蔗糖市场均价达 17.00 万元/吨，环比 8 月 30 日上升 2.00 万元/吨；麦芽酚市场均价达 8.00 万元/吨，环比 8 月 30 日持平。

【赞宇科技】2024 年 9 月 3 日，赞宇科技发布关于回购公司股份的进展公告。赞宇科技本次回购股份的资金总额不低于人民币 0.50 亿元且不超过人民币 1.00 亿元，回购股份价格不超过人民币 15.40 元/股。截至 2024 年 8 月 31 日，公司通过回购专用证券账户以集中竞价交易方式累计回购股份数量为 735.06 万股，占公司股份总数的比例为 1.56%，最高成交价为人民币 10.83 元/股，最低成交价为人民币 6.94 元/股，成交总金额为人民币 0.66 亿元。

【雅克科技】【中毅达】【三棵树】本周暂无重要公告。

【三友化工】据百川盈孚，2024 年 9 月 6 日粘胶短纤现货价为 13650.00 元/吨，环比 8 月 30 日上升 50.00 元/吨。据百川盈孚，2024 年 9 月 6 日纯碱价格为 1699.00 元/吨，环比 8 月 30 日下降 43.00 元/吨。

【新洋丰】根据卓创资讯，2024 年 9 月 6 日磷酸一铵价格 3218.75 元/

吨，环比 8 月 30 日下降 70.00 元/吨；2024 年 9 月 6 日磷酸二胺价格为 3925 元/吨，环比 8 月 30 日持平；2024 年 9 月 6 日复合肥价格为 3022.23 元/吨，环比 8 月 30 日下降 50.00 元/吨；2024 年 9 月 6 日磷矿石价格 1017.5 元/吨，环比 8 月 30 日持平。

【齐翔腾达】根据 Wind，2024 年 9 月 5 日顺酐价格为 6350.00 元/吨，环比 8 月 30 日下降 50.00 元/吨；据卓创资讯，2024 年 9 月 6 日丁酮价格为 7241.67 元/吨，环比 8 月 30 日下降 241.66 元/吨。

2024 年 9 月 3 日，齐翔腾达发布关于回购公司股份的进展公告。齐翔腾达本次拟回购的资金总额不低于人民币 1.00 亿元，且不超过人民币 2.00 亿元，回购价格不高于人民币 6.16 元/股。截至 2024 年 8 月 31 日，公司通过深圳证券交易所交易系统以集中竞价交易方式累计回购公司股份 2280.67 万股，占公司总股本的 0.80%，最高成交价为 5.85 元/股，最低成交价为 4.85 元/股，成交总金额为人民币 1.20 亿元。

【盐湖股份】根据卓创资讯，2024 年 9 月 6 日电池级碳酸锂均价 7.10 万元/吨，环比 8 月 30 日下降 0.40 万元/吨。

【易普力】【岳阳兴长】【和顺石油】本周暂无重要公告。

【振华股份】据百川盈孚，2024 年 9 月 6 日氧化铬绿价格为 31800 元/吨，较 8 月 30 日持平。

2024 年 9 月 3 日，振华股份发布关于以集中竞价交易方式回购公司股份的进展公告，截至 2024 年 8 月 31 日，公司已累计回购股份 357 万股，占公司总股本的比例为 0.7%，已累计支付的总金额为 3500 万元（不含印花税及交易佣金等费用）。

投资建议：考虑到化工行业的长期成长性，维持化工行业“推荐”评级。
 风险提示：宏观经济变化；油价震荡变化；环保趋严；产品价格大幅波动；重点关注公司业绩不达预期。

重点关注公司及盈利预测

重点公司 代码	股票 名称	2024/9/6	EPS			PE			投资 评级
		股价	2023	2024E	2025E	2023	2024E	2025E	
000301.SZ	东方盛虹	7.67	0.42	0.83	1.02	88.51	9.24	7.52	买入
000422.SZ	湖北宜化	12.43	0.60	0.81	0.96	24.42	15.35	12.95	未评级
000683.SZ	远兴能源	5.33	0.45	0.70	0.87	15.57	7.61	6.13	买入
000703.SZ	恒逸石化	5.86	0.10	0.26	0.33	56.58	22.54	17.76	买入
000822.SZ	山东海化	4.90	1.13	1.19	1.32	5.86	4.12	3.71	买入
000830.SZ	鲁西化工	10.20	0.47	1.10	1.32	23.48	9.27	7.73	未评级
000902.SZ	新洋丰	12.41	0.98	1.07	1.36	12.31	11.60	9.13	买入
002001.SZ	新和成	19.26	0.95	1.67	1.68	19.39	11.53	11.46	买入
002064.SZ	华峰化学	7.30	0.53	0.92	0.72	13.44	7.93	10.14	买入
002170.SZ	芭田股份	5.92	0.28	0.70	0.88	19.03	8.46	6.73	买入
002221.SZ	东华能源	8.30	0.10	0.18	0.32	107.86	46.11	25.94	未评级
002258.SZ	利尔化学	7.05	0.85	0.76	0.86	15.87	9.28	8.20	买入
002381.SZ	双箭股份	6.23	0.59	0.75	0.97	12.90	8.31	6.42	买入
002391.SZ	长青股份	4.51	0.42	0.62	0.75	55.97	7.27	6.01	买入
002409.SZ	雅克科技	50.73	1.38	2.10	2.85	45.77	24.16	17.80	买入
002493.SZ	荣盛石化	8.54	0.14	0.48	0.65	90.49	17.79	13.14	买入
002539.SZ	云图控股	7.13	0.77	0.78	0.94	11.17	9.14	7.59	买入
002597.SZ	金禾实业	21.35	1.30	1.18	1.51	17.74	18.09	14.14	买入
002601.SZ	龙佰集团	16.12	1.26	1.51	1.80	12.67	10.68	8.96	买入
002637.SZ	赞宇科技	8.12	0.47	0.70	0.91	57.43	11.60	8.92	买入
002643.SZ	万润股份	8.15	0.84	0.59	0.84	20.22	13.81	9.70	买入
002648.SZ	卫星化学	14.90	1.42	1.79	2.08	10.37	8.32	7.16	买入
002749.SZ	国光股份	12.74	0.69	0.79	0.97	17.25	16.13	13.13	未评级
002838.SZ	道恩股份	8.82	0.94	0.57	0.69	41.00	15.47	12.77	买入
002895.SZ	川恒股份	18.08	1.34	1.69	2.12	12.44	10.70	8.53	买入
002984.SZ	森麒麟	22.95	1.85	2.18	2.57	15.68	10.53	8.93	买入
300121.SZ	阳谷华泰	6.85	0.94	0.77	1.04	11.93	8.90	6.59	买入
300285.SZ	国瓷材料	15.09	0.62	0.75	1.01	40.78	20.12	14.94	买入
300487.SZ	蓝晓科技	41.26	1.52	1.91	2.34	37.37	21.60	17.63	买入
300505.SZ	川金诺	11.22	0.75	-	-	-50.34	-	-	未评级
300596.SZ	利安隆	23.90	1.76	2.00	2.48	18.72	11.95	9.64	买入
600096.SH	云天化	20.29	2.60	2.74	2.94	6.33	7.41	6.90	买入
600141.SH	兴发集团	18.96	1.26	1.63	1.95	14.71	11.63	9.72	买入
600143.SH	金发科技	7.28	0.20	0.58	0.76	67.41	12.55	9.58	买入
600160.SH	巨化股份	14.42	0.40	0.89	1.06	47.18	16.20	13.60	买入
600309.SH	万华化学	70.60	5.57	6.06	8.12	14.34	11.65	8.69	买入
600346.SH	恒力石化	12.70	1.10	1.30	1.58	13.43	9.77	8.04	买入
600409.SH	三友化工	4.81	0.28	0.35	0.44	20.04	13.74	10.93	买入
600426.SH	华鲁恒升	20.97	2.03	2.07	2.46	16.38	10.13	8.52	买入
600486.SH	扬农化工	50.80	3.88	3.05	4.04	16.39	16.66	12.57	买入
600989.SH	宝丰能源	14.40	0.80	1.10	1.94	19.17	13.09	7.42	买入
601058.SH	赛轮轮胎	12.91	0.91	1.32	1.52	11.86	9.78	8.49	买入
601117.SH	中国化学	6.36	0.96	0.98	1.15	7.16	6.49	5.53	买入
601233.SH	桐昆股份	11.10	0.57	1.16	1.73	45.77	9.57	6.42	买入
601966.SH	玲珑轮胎	16.40	0.96	1.59	1.90	20.38	10.31	8.63	买入
603067.SH	振华股份	10.33	0.80	1.04	1.15	13.99	9.93	8.98	买入
603078.SH	江化微	12.14	0.37	0.34	0.45	58.70	35.71	26.98	未评级
603225.SH	新凤鸣	10.03	0.74	1.05	1.35	20.00	9.55	7.43	买入
603737.SH	三棵树	27.88	1.55	1.05	1.44	144.58	26.55	19.36	未评级
688323.SH	瑞华泰	10.13	0.04	0.01	0.25	-	1013.00	40.52	买入

资料来源: Wind, 国海证券研究所 (未评级公司盈利预测取自万得一致预期; 本标的列表按照股票代码排序)

内容目录

1、 核心标的跟踪.....	14
2、 市场观察.....	38
3、 数据追踪.....	39
4、 本周重点关注个股.....	59
5、 投资建议:	60
考虑到化工行业的长期成长性, 维持化工行业“推荐”评级。	60
6、 风险提示.....	60

图表目录

图 1: 国海化工景气指数: 96.24 (2024.9.5)	14
图 2: 国海化工价差指数	15
图 3: 涤纶长丝价格	15
图 4: 粘胶短纤价格	15
图 5: 磷矿石价格	15
图 6: 磷酸一铵价格	15
图 7: 尿素价格	16
图 8: 草甘膦价格	16
图 9: 聚合 MDI 价格	16
图 10: TDI 价格	16
图 11: 液氯价格	16
图 12: 液碱价格	16
图 13: R22 价格	17
图 14: R32 价格	17
图 15: 炭黑价格	17
图 16: 钛白粉价格	17
图 17: 原油价格及库存曲线	17
图 18: 聚合 MDI 价格及库存曲线	17
图 19: 汽油价格及库存曲线	18
图 20: 柴油价格及库存曲线	18
图 21: 半钢胎库存曲线	18
图 22: 全钢胎库存曲线	18
图 23: 磷酸一铵价格及库存曲线	18
图 24: 磷酸二铵价格及库存曲线	18
图 25: 尿素价格及库存曲线	19
图 26: 氯化钾价格及库存曲线	19
图 27: 重质纯碱价格和库存曲线	19
图 28: 硫磺价格及库存曲线	19
图 29: 涤纶长丝价格及库存曲线	19
图 30: 醋酸价格及库存曲线	19
图 31: PVC 价格及库存曲线	20
图 32: 烧碱价格及库存曲线	20
图 33: 己二酸价格及库存曲线	20
图 34: 聚合 MDI 价格价差曲线	21
图 35: 聚合 MDI 库存	21
图 36: 中国出口海运集装箱 FBX 指数	22
图 37: 泰国海运价格指数	22
图 38: 轮胎原材料价格指数	22
图 39: PTA 价格价差曲线	24
图 40: PTA 库存量	24
图 41: 涤纶长丝 POY 价格价差曲线	25
图 42: 涤纶长丝库存天数	25
图 43: 磷酸一铵价格价差曲线 (元/吨)	26
图 44: 磷酸二铵价格价差曲线 (元/吨)	26

图 45: 维生素 A (50 万 IU/g 国产) 价格.....	28
图 46: 维生素 E (50%国产) 价格.....	28
图 47: 乙二醇价格价差曲线.....	29
图 48: 乙二醇华东港口库存 (千吨)	29
图 49: 草甘膦价格价差曲线.....	31
图 50: 功夫菊酯价格曲线.....	31
图 51: 草铵膦价格曲线.....	32
图 52: 碳酸锂价格走势.....	36
图 53: 美国钻机数落后 WTI 价格三个月时间.....	39
图 54: 国际油气期货价格.....	40
图 55: Brent 原油期货月度均价 (美元/桶)	40
图 56: OECD 商业石油库存 (百万桶)	40
图 57: 三大机构原油供需平衡预测.....	41
图 58: 美国商业原油和油品库存(百万桶).....	41
图 59: 美国商业原油库存(百万桶).....	41
图 60: 江浙织机涤纶长丝库存天数.....	41
图 61: PTA 价格价差曲线.....	42
图 62: PTA 库存量.....	42
图 63: 涤纶长丝 POY 价格价差曲线.....	42
图 64: 涤纶长丝库存天数 (天)	42
图 65: 涤纶长丝 FDY 价格价差曲线.....	43
图 66: 涤纶长丝 DTY 价格价差曲线.....	43
图 67: 粘胶纤维价格价差曲线 (元/吨)	43
图 68: 粘胶纤维库存天数 (天)	43
图 69: 乙烯-石脑油价格价差曲线.....	43
图 70: 丙烯-石脑油价格价差曲线.....	43
图 71: 聚合 MDI 价格价差曲线.....	44
图 72: 聚合 MDI 库存.....	44
图 73: 丙烯酸价格价差曲线.....	44
图 74: 丙烯酸甲酯价格价差曲线.....	44
图 75: 尿素价格价差曲线.....	44
图 76: 尿素库存 (千吨)	44
图 77: 乙二醇价格价差曲线.....	45
图 78: 乙二醇华东港口库存 (千吨)	45
图 79: 醋酸价格价差曲线.....	45
图 80: 冰醋酸库存天数 (天)	45
图 81: 纯碱价格价差曲线 (元/吨)	45
图 82: 中国纯碱周度企业库存 (万吨)	45
图 83: 磷酸一铵价格价差曲线 (元/吨)	46
图 84: 磷酸二铵价格价差曲线 (元/吨)	46
图 85: 草甘膦价格价差曲线.....	46
图 86: 草铵膦价格曲线.....	46
图 87: 麦草畏价格曲线.....	46
图 88: 功夫菊酯价格曲线.....	46
图 89: 复合肥均价曲线.....	47
图 90: 聚酰胺 66 (PA66) 均价曲线.....	47

图 91: 载重汽车轮胎均价曲线.....	47
图 92: 轿车轮胎均价曲线.....	47
图 93: 有机硅中间体价格曲线.....	47
图 94: 活性染料均价曲线.....	47
表 1: 能源价格走势.....	40
表 2: 重点基础化工标的公司跟踪 (截至 2024/9/6)	48
表 3: 重点石油化工标的的信息跟踪 (截至 2024/9/6)	49
表 4: 重点产品动态分析.....	50
表 5: 重点产品价格周、月涨跌幅前十 (数据截至 9 月 6 日)	51
表 6: 产品价差周、月涨跌幅前十 (数据截至 9 月 6 日)	51
表 7: 重点资源品价格跟踪表 (数据截至 9 月 6 日)	52
表 8: 碳 2 产品价格跟踪表 (数据截至 9 月 6 日)	52
表 9: 碳 3 产品价格跟踪表 (数据截至 9 月 6 日)	53
表 10: 芳烃产品价格跟踪表 (数据截至 9 月 6 日)	53
表 11: 橡胶产品价格跟踪表 (数据截至 9 月 6 日)	54
表 12: 化纤产品价格跟踪表 (数据截至 9 月 6 日)	54
表 13: 聚氨酯产品价格跟踪表 (数据截至 9 月 6 日)	55
表 14: 盐化工产品价格跟踪表 (数据截至 9 月 6 日)	55
表 15: 氟化工产品价格跟踪表 (数据截至 9 月 6 日)	55
表 16: 化肥产品价格跟踪表 (数据截至 9 月 6 日)	55
表 17: 农药产品价格跟踪表 (数据截至 9 月 6 日)	56
表 18: 煤化工产品价格跟踪表 (数据截至 9 月 6 日)	56
表 19: 精细化工产品价格跟踪表 (数据截至 9 月 6 日)	56
表 20: 重点产品价差跟踪表 (数据截至 9 月 6 日)	57

1、核心标的跟踪

自 2021 年 Q1 以来，化工景气持续下行，当前化工开启新一轮补库存周期，重点关注四大机会：1) 低成本扩张标的；2) 景气标的；3) 高股息率标的；4) 新材料标的。

我们仍然重点看好各细分领域龙头。

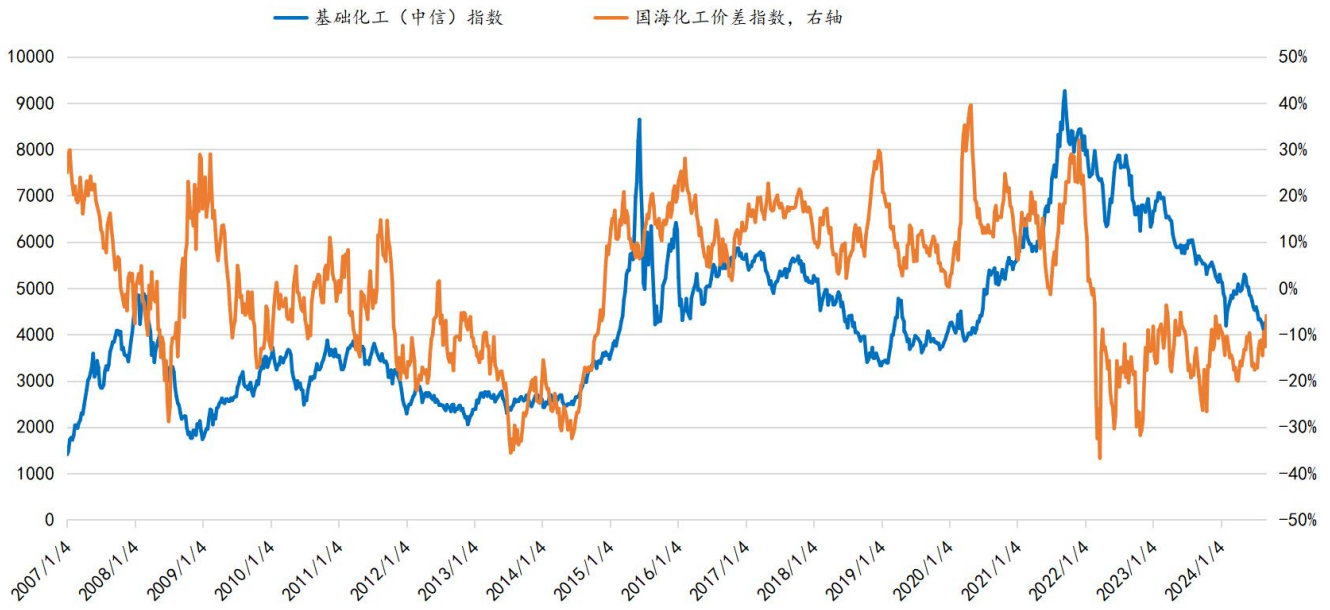
2024 年 9 月 5 日，国海化工景气指数为 96.24，较 8 月 29 日下降 0.67。

图 1：国海化工景气指数：96.24（2024.9.5）



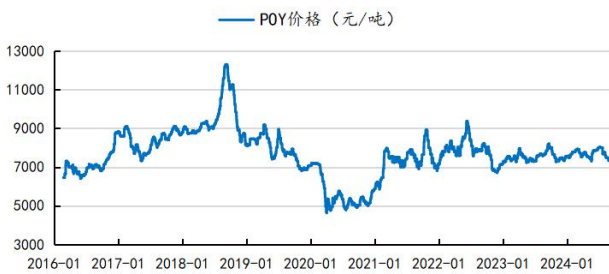
资料来源：Wind，百川盈孚，国海证券研究所

图 2：国海化工价差指数



资料来源：Wind，百川盈孚，国海证券研究所

图 3：涤纶长丝价格



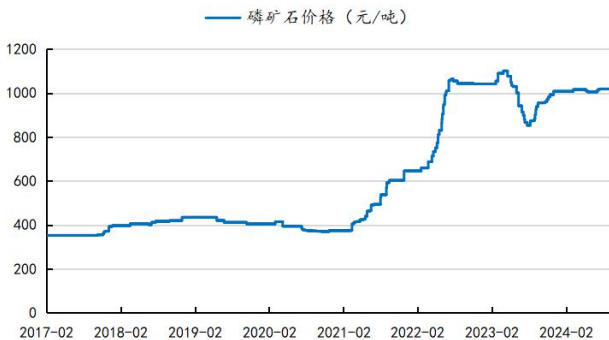
资料来源：Wind，国海证券研究所

图 4：粘胶短纤价格



资料来源：Wind，国海证券研究所

图 5：磷矿石价格



资料来源：Wind，国海证券研究所

图 6：磷酸一铵价格



资料来源：Wind，国海证券研究所

图 7: 尿素价格



资料来源: Wind, 国海证券研究所

图 8: 草甘膦价格



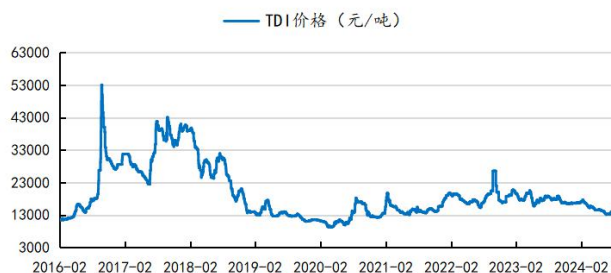
资料来源: Wind, 国海证券研究所

图 9: 聚合 MDI 价格



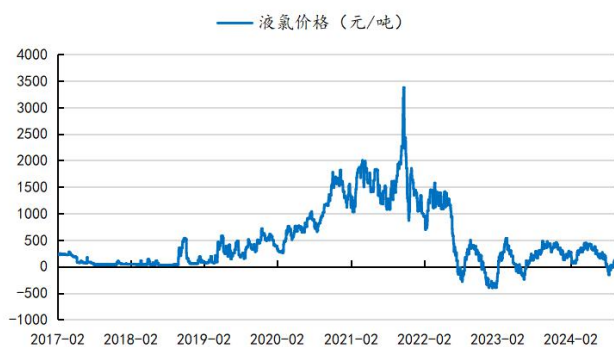
资料来源: Wind, 国海证券研究所

图 10: TDI 价格



资料来源: Wind, 国海证券研究所

图 11: 液氯价格



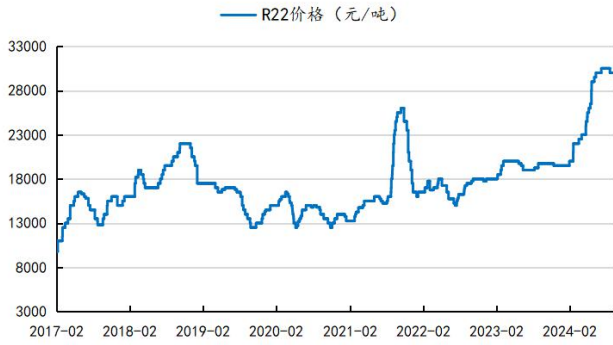
资料来源: Wind, 国海证券研究所

图 12: 液碱价格



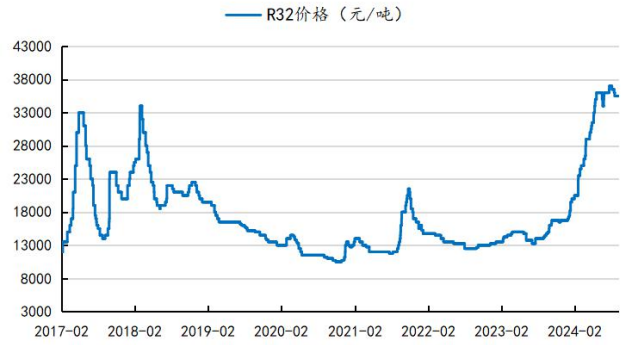
资料来源: Wind, 国海证券研究所

图 13: R22 价格



资料来源: Wind, 国海证券研究所

图 14: R32 价格



资料来源: Wind, 国海证券研究所

图 15: 炭黑价格



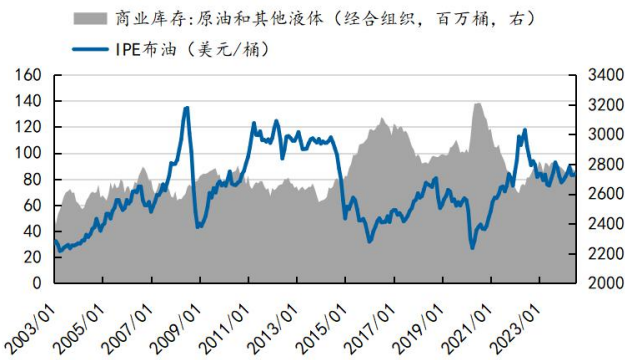
资料来源: Wind, 国海证券研究所

图 16: 钛白粉价格



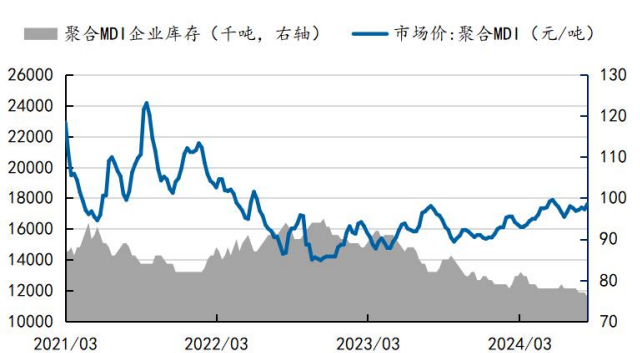
资料来源: Wind, 国海证券研究所

图 17: 原油价格及库存曲线



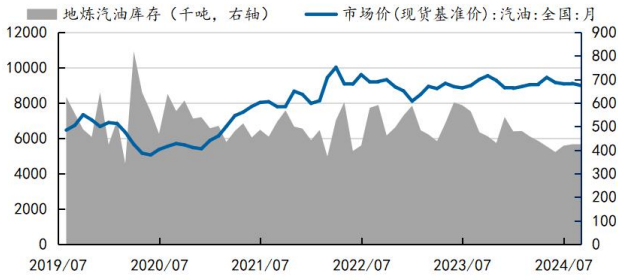
资料来源: Wind, 国海证券研究所

图 18: 聚合 MDI 价格及库存曲线



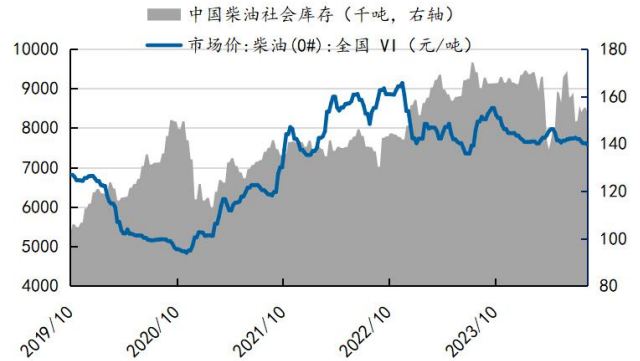
资料来源: Wind, 卓创资讯, 国海证券研究所

图 19: 汽油价格及库存曲线



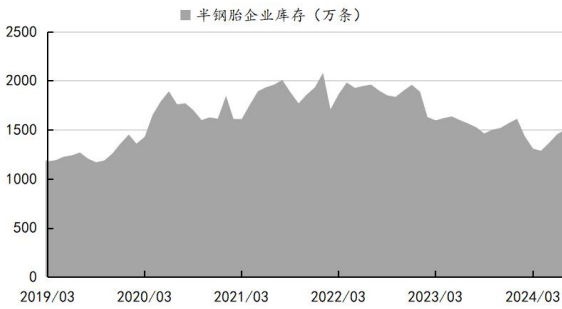
资料来源：Wind，卓创资讯，国海证券研究所

图 20: 柴油价格及库存曲线



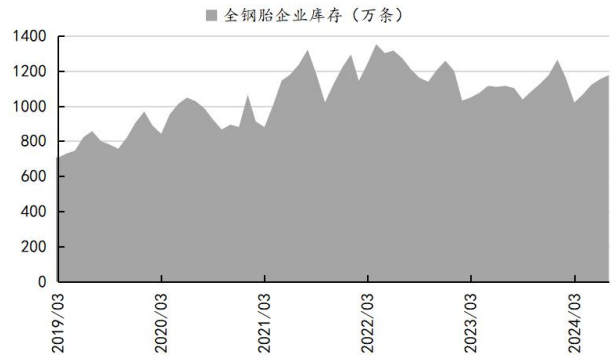
资料来源：Wind，卓创资讯，国海证券研究所

图 21: 半钢胎库存曲线



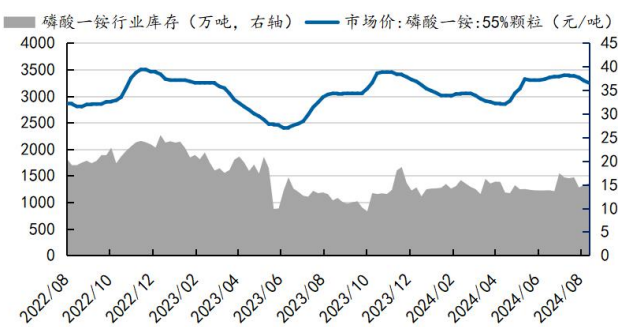
资料来源：卓创资讯，国海证券研究所

图 22: 全钢胎库存曲线



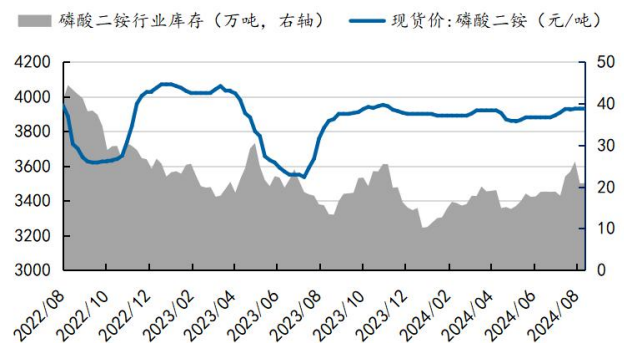
资料来源：卓创资讯，国海证券研究所

图 23: 磷酸一铵价格及库存曲线



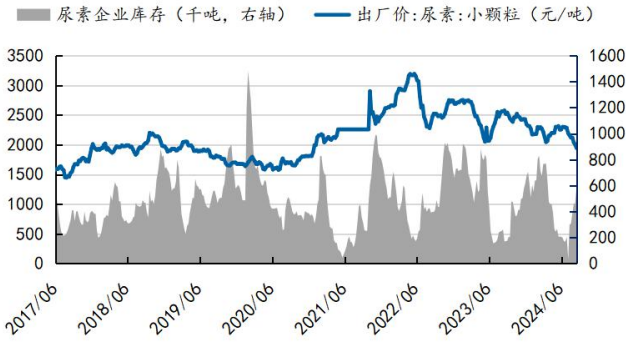
资料来源：Wind，百川盈孚，国海证券研究所

图 24: 磷酸二铵价格及库存曲线



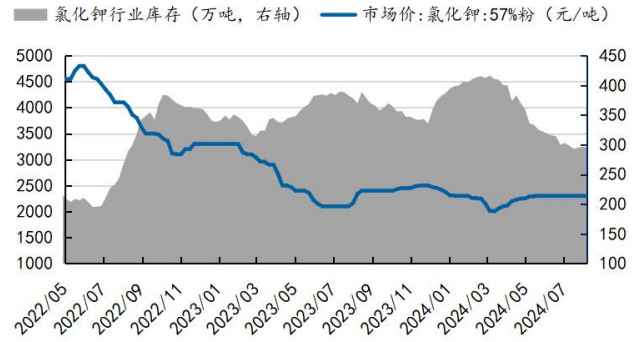
资料来源：Wind，百川盈孚，国海证券研究所

图 25: 尿素价格及库存曲线



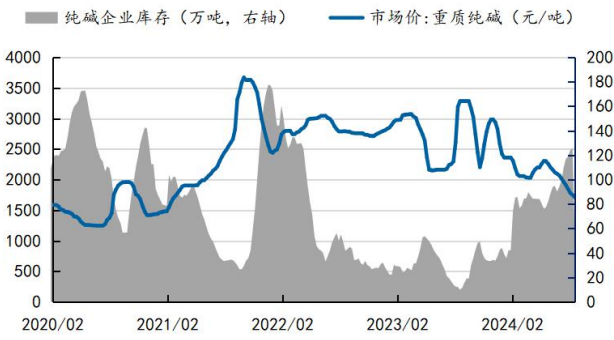
资料来源: Wind, 卓创资讯, 国海证券研究所

图 26: 氯化钾价格及库存曲线



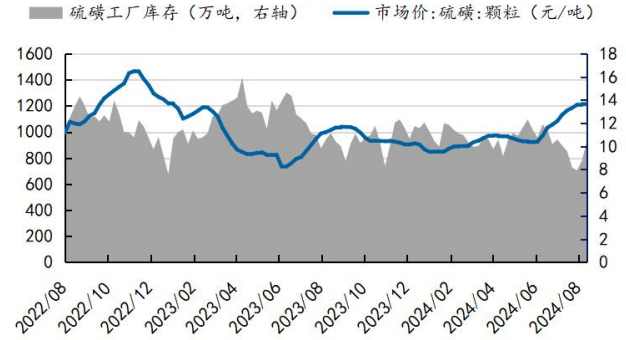
资料来源: Wind, 百川盈孚, 国海证券研究所

图 27: 重质纯碱价格和库存曲线



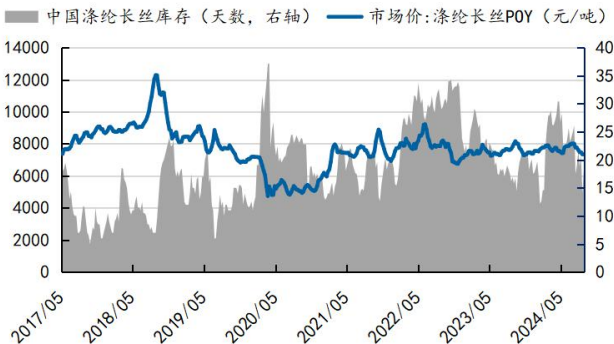
资料来源: Wind, 卓创资讯, 国海证券研究所

图 28: 硫磺价格及库存曲线



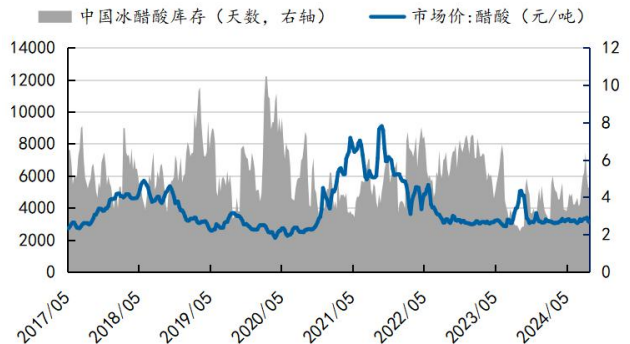
资料来源: Wind, 百川盈孚, 国海证券研究所

图 29: 涤纶长丝价格及库存曲线



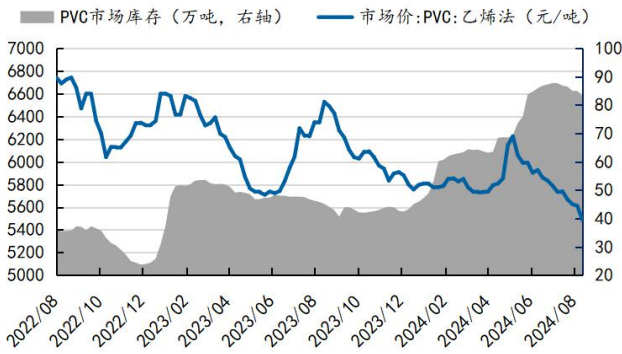
资料来源: Wind, 卓创资讯, 国海证券研究所

图 30: 醋酸价格及库存曲线



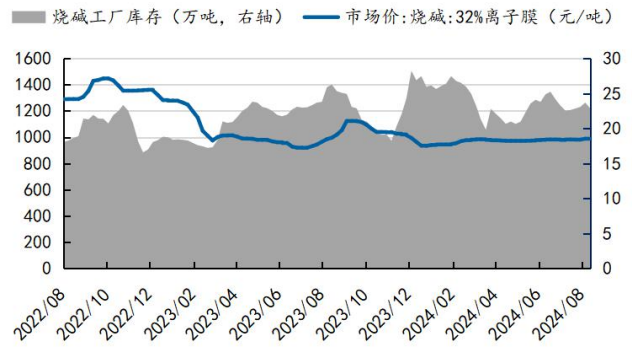
资料来源: Wind, 卓创资讯, 国海证券研究所

图 31: PVC 价格及库存曲线



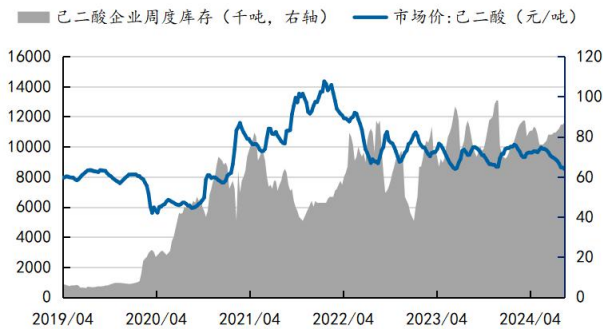
资料来源: Wind, 百川盈孚, 国海证券研究所

图 32: 烧碱价格及库存曲线



资料来源: Wind, 百川盈孚, 国海证券研究所

图 33: 己二酸价格及库存曲线



资料来源: Wind, 卓创资讯, 国海证券研究所

万华化学: 万华化学是国内少有的以技术创新驱动公司发展的典型。公司以优良文化为基础, 通过技术创新和卓越运营打造出高技术和低成本两大护城河。万华化学正以周期成长股的步伐迈向全球化工龙头之列, 我们认为, 万华化学后续的成长性将大于周期性。

据卓创资讯, 9 月 6 日, 纯 MDI 价格 18750 元/吨, 环比 8 月 30 日下降 350 元/吨; 9 月 6 日聚合 MDI 价格 18050 元/吨, 环比 8 月 30 日上升 725 元/吨。

本周国内聚合 MDI 市场上涨。以华东 M20S 货源为例, 本周均价为 17500 元/吨桶装含税现金自提, 较上期均价上涨 1.51%。供应面利多支撑, 贸易商惜售拉涨, 下游采购积极性提高, 市场上涨。国内厂家整体供应量少, 进口货源有限, 场内现货紧张且成本高居, 加上出口单子良好及欧洲市场上涨支撑, 贸易商多惜售拉涨, 下游采购积极性提高, 本周市场上涨明显。

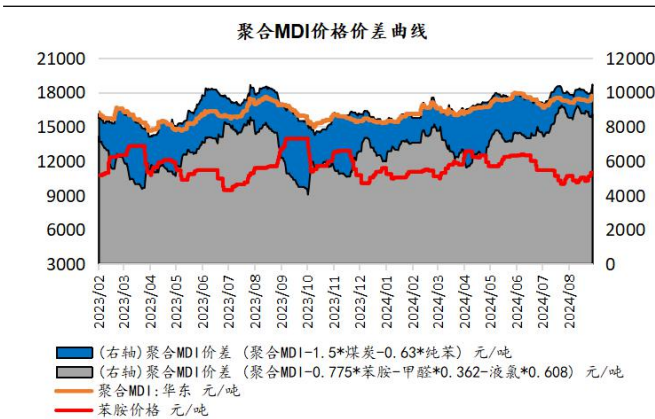
本周国内纯 MDI 市场下滑后稳定。以华东市场为例, 本周均价为 18840 元/吨含税现款现汇桶装自提, 较上期均价下滑 1.36%。需求清淡, 贸易商积极出货, 市场下滑, 但因成本支撑, 市场下滑后僵持整理。国内厂家整体供货策略不统一, 进口货源供应相对稳定, 场内整体现货供应尚可。下游刚需低迷, 贸易商整体出货积极性增强, 市场下滑后因成本支撑跌后趋稳。

2024 年 9 月 6 日, 公司发布公告, 宁波球冠电缆股份有限公司(以下简称“球冠电缆”或“公司”)近日与万华化学集团物资有限公司(以下简称“万华化学”)

签订了《采购框架合同》，合同约定，万华化学向公司采购电力电缆的相关事宜。

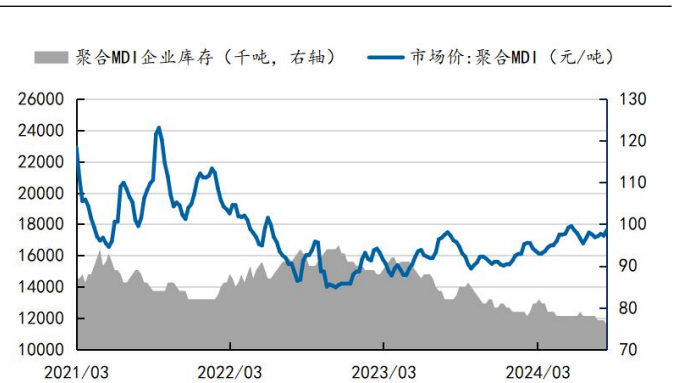
据万华化学官网，2024年9月5日，万华化学（福建）有限公司万华福建工业园MDI一体化配套项目-48万吨/年甲醛项目环境影响评价信息第二次公示，在气化装置地块建设一套20万吨/年甲醇合成装置和2套24万吨/年甲醛（37%wt计）装置及配套公辅工程，利用气体扩能改造项目有效气合成甲醇，合成甲醇全部自用于甲醛生产。

图 34：聚合 MDI 价格价差曲线



资料来源：Wind，卓创资讯，国海证券研究所

图 35：聚合 MDI 库存

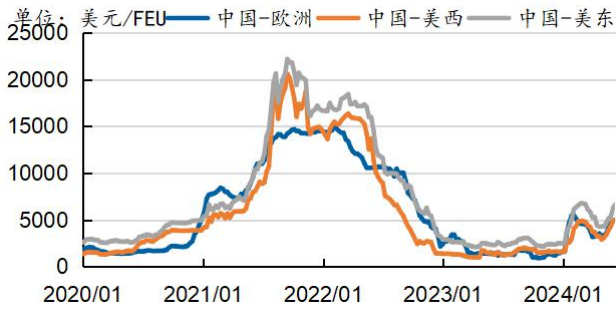


资料来源：Wind，卓创资讯，国海证券研究所

玲珑轮胎：轮胎行业尤其是乘用车轮胎行业，摆脱低端加工命运的关键，在于中高端原装配套带来的品牌溢价力和对后装市场的导流作用。玲珑轮胎在中高端配套领域较国内企业有明显先发优势，较国外企业有大的成本优势，玲珑轮胎在中高端配套领域正迎来大规模突破。玲珑轮胎是国产轮胎龙头企业。公司“7+5”战略落地，未来将持续扩大产能，力争2030年实现轮胎产销量1.6亿条，总销售收入超800亿元，产能规模进入世界前五。

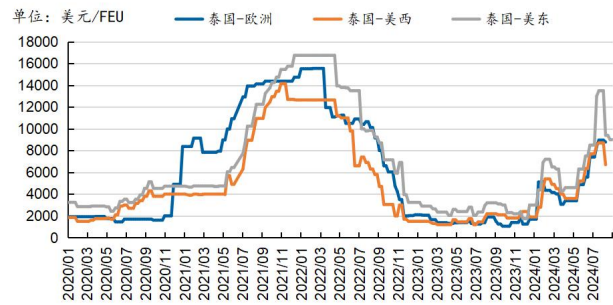
本周泰国到美西港口海运费为7300美元/FEU，环比上周上涨15.87%；泰国到美东港口海运费为8900美元/FEU，环比上周下降1.11%；泰国到欧洲海运费为6482美元/FEU，环比上周下降21.73%。

图 36: 中国出口海运集装箱 FBX 指数



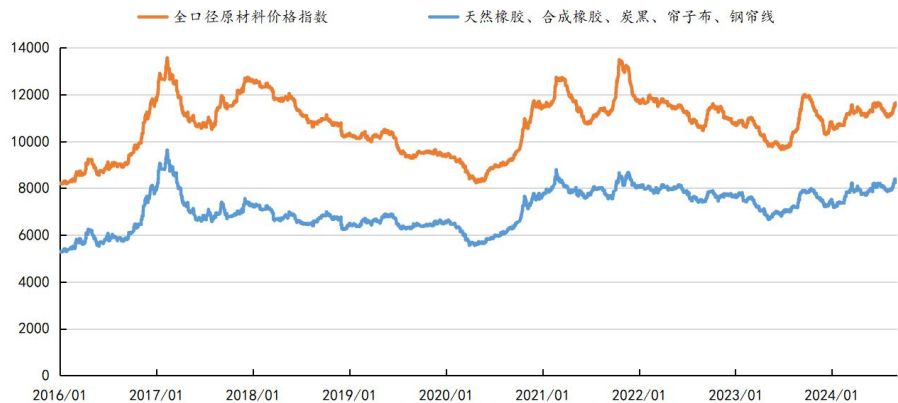
资料来源: Bloomberg, 国海证券研究所

图 37: 泰国海运价格指数



资料来源: TNSC 网站, 国海证券研究所

图 38: 轮胎原材料价格指数



资料来源: Wind, 卓创资讯, 国海证券研究所

赛轮轮胎: 公司不断健全和完善全球化营销体系和网络, 在全球建立生产基地, 国内有青岛、东营、沈阳、潍坊工厂, 国外越南赛轮分工厂成为公司主要的利润增长点, 并新增柬埔寨基地。公司研发投入提高, 创新驱动发展。未来公司将充分利用“液体黄金”资源、巨胎研发等优势继续完善各种产品技术体系, 进而提升公司的产品力。全球首个投入使用的橡胶工业互联网平台“橡链云”平台发布, 促进产业链上下游企业的集聚、融合, 实现产业链核心业务的一体化、平台化、多元化运营, 形成一个“开放、共生、共赢”的生态系统, 推动橡胶产业提质增效, 实现高质量发展。

森麒麟: 森麒麟作为乘用车胎赛道新星, 尽管成立时间较晚, 但成长迅猛。公司旗下“森麒麟 Sentury”、“路航 Landsail”、“德林特 Delinte”品牌产品在芬兰 TestWorld、德国 AutoBild、车与轮、轮胎商业、芬兰 TM 等众多国际国内权威轮胎测评中获得比肩国际一线轮胎品牌的评价。产品质量优势同时带来品牌影响力的提升: 2014-2021 年, 在美国竞争激烈的超高性能轮胎 (UHP) 市场, 公司旗下“德林特 Delinte”品牌轮胎持续保持 2.5% 的市场份额, 为唯一榜上有名的中国品牌, 显示出公司在高性能轮胎市场强劲的国际品牌竞争力与市场影响力; 2022 年, 公司轮胎产品在美国替换市场的占有率超 4%、在欧洲替换市场的占有率约 4%。在航空轮胎领域, 公司历经逾十年持续研发投入, 成为国际少数航空轮胎制造企业之一, 公司已与中国商飞签署相关合作研发协议, 开展国产大飞机航空轮胎合作, 开展航空轮胎合作, 并已进入供应商名录。2020 年, 公司取得 AS9100D 航空航天质量管理体系认证证书, 公司的航空航天质量管理体系规范化、系统化已达国际领先水平。

软控股份: 国产轮胎在全球的竞争力日益加强, 国产轮胎企业产能扩张加速, 有望带来轮胎设备景气度上行, 国产轮胎设备在全球的市占率也在提升。2023 年公司海内外签单实现重大突破, 截至 2023 年底, 公司存货达 56.73 亿元, 同比 +21.71%, 其中在产品 & 库存商品存货为 51.95 亿元, 占比达 92%。锂电设备板块, 公司产品集中在价值量更高的前段工序, 下游客户覆盖宁德时代、比亚迪。2023 年末, 公司合同负债达 41.69 亿元, 其中轮胎设备占比 85%, 约为 35.44 亿元, 锂电设备占比 15%, 约为 6.25 亿元。

金石资源: 公司是一家专业性的矿业公司。自 2001 年成立以来, 专注于国家战略性矿产资源萤石矿的投资和开发, 以及萤石产品的生产和销售。公司秉持“资源为王、技术至上”战略理念、以“资源+技术”两翼驱动, 从资源端向下游氟化工、新能源锂电材料延伸的战略转型从谋划到落地, 初具规模; 2022 年, 公司各大重点项目稳步推进, 包钢“选化一体化”、金石新材料六氟磷酸锂、江西金岭细泥提锂等项目逐步建成或开始调试投产。

据卓创资讯, 9 月 6 日, 萤石市场均价 3325 元/吨, 较 8 月 30 日下降 50 元/吨。9 月 6 日, 制冷剂 R22 的市场均价为 30000 元/吨, 较 8 月 30 日持平; 制冷剂 R32 的市场均价 35500 元/吨, 较 8 月 30 日下降 500 元/吨; 制冷剂 R125 的市场均价 30500 元/吨, 较 8 月 30 日持平; 制冷剂 R134a 的市场均价 33000 元/吨, 较 8 月 30 日增长 750 元/吨。

中国石油: 中国石油是我国油气行业占主导地位的最大的油气生产和销售商, 也是世界最大的石油公司之一, 主要业务包括: 油气和新能源业务; 炼油化工和新材料业务; 销售业务; 天然气销售业务。近两年来公司降本增效成果显著, 盈利能力显著提升, 业绩不断创新高, 彰显央企改革决心。

中国海油: 中国海油为中国最大海上原油及天然气生产商, 也是全球最大之独立油气勘探及生产企业之一, 主要业务为勘探、开发、生产及销售原油和天然气。2023 年, 公司净产量预计达到 675 百万桶油当量。公司坚持增储上产, 油气产量保持强劲增长。根据公司 2024 年经营策略公告, 2024/2025/2026 年公司净产量目标分别为 700-720/780-800/810-830 百万桶油当量。2024 年公司资本支出预算总额为 1250-1350 亿元, 年内将有多个重要新项目投产。股东回报方面, 2022-2024 年公司全年股息支付率预计将不低于 40%, 全年股息绝对值预计不低于 0.70 港元/股(含税)。未来将扎实推进增储上产、科技创新和绿色发展三大工程, 实施提质增效升级行动, 不断提升价值创造能力。

中国石化: 中国石化是上中下游一体化的大型能源化工公司, 主营业务包括勘探及开发、炼油、化工、营销分销等。公司是中国大型油气生产商; 炼油能力排名世界第一位; 乙烯产能排名中国第一、世界第二; 在中国拥有完善的成品油销售网络, 是中国最大的成品油和化工品供应商。

2024 年 9 月 4 日, 中国石化发布 2024 年半年度 A 股分红派息实施公告, 本次利润分配方案每股派发现金红利人民币 0.146 元(含税), 共计派发现金红利人民币 177.68 亿元(含税及等值外币)。

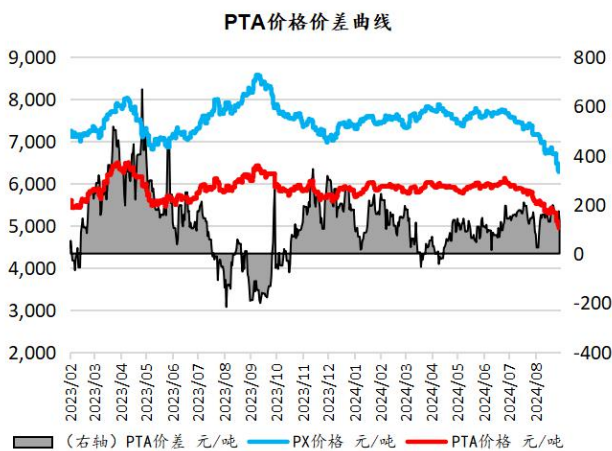
恒力石化: 恒力的炼化项目采用国际先进的技术、将低成本原油加工成为具有更高附加值的化工产品, 尽量减少低附加值的成品油产品, 同时在加工过程中的辅料及公用工程、人工等方面具有较大优势, 抵消了相对老旧炼厂在折旧和财务费用方面的劣势。当前市场比较担心景气下行期会影响恒力炼化项目的盈利, 但我们国海化工认为, 由于前期尚未经过充分的市场竞争, 大型炼化行业就像一块饱含水分(利润空间)的海绵, 恒力炼化的高效将会拧出超出预期的水分, 我们看

好恒力炼化超越行业平均的盈利以及未来持续的增长能力。

据卓创资讯，涤纶长丝 9 月 5 日库存 18.3 天，环比 8 月 29 日增加 4.3 天；9 月 6 日 PTA 库存 397.3 万吨，环比 8 月 30 日增加 2.4 万吨。9 月 6 日涤纶长丝 FDY 价格为 7850 元/吨，较 8 月 30 日下降 75 元/吨；PTA 价格为 4930 元/吨，较 8 月 30 日下降 399 元/吨。

荣盛石化：公司实施“原油-PX-PTA-涤纶长丝”全产业链布局，浙石化一期炼化项目已于 2019 年底全面投产，盈利能力稳步增强；二期炼化项目也于 2022 年 1 月全面投产，进一步提升公司一体化产业链的竞争优势，实现高速发展。公司作为 PTA 行业龙头企业之一，参控股 PTA 产能共计约 1600 万吨，同时公司与恒逸石化共同合作的年产 600 万吨 PTA 二期项目正建设中，龙头地位不断巩固。公司依托上游“丰富原料库”，持续深化产业链，向下布局化工新材料业务。其中，浙石化一期布局 9 万吨/年 MMA、26 万吨/年 PC 产能；二期除布局 26 万吨/年 PC 外，还建设 30 万吨/年 LDPE/EVA 联产装置，产品附加值不断提升。2024 年 8 月 27 日，荣盛石化发布 2024 年半年度报告，公司 2024 年上半年营收为 1612.5 亿元，同比增长 4.35%；归母净利润为 8.58 亿元，同比增长 176.15%；扣非归母净利润为 6.72 亿元，同比减少 148.44%。

图 39：PTA 价格价差曲线



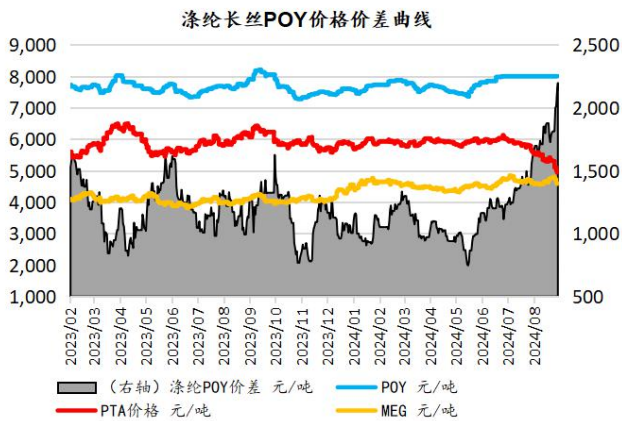
资料来源：Wind，国海证券研究所

图 40：PTA 库存量



资料来源：卓创资讯，国海证券研究所

图 41: 涤纶长丝 POY 价格价差曲线



资料来源: Wind, 国海证券研究所

图 42: 涤纶长丝库存天数



资料来源: 卓创资讯, 国海证券研究所

东方盛虹: 公司坚持从“一滴油”到“一根丝”的全产业链布局, 1600 万吨/年炼化一体化项目首批工程项目已顺利中交, 预计 2022 年全面投产。同时, 拟新建“2#乙二醇+苯酚/丙酮项目”和“POSM 及多元醇项目”, 进一步提高炼化项目化工品占比及附加值。公司已完成对斯尔邦的收购, 斯尔邦专注高附加值烯烃衍生生物的生产, 目前主要产能包括 30 万吨/年 EVA、52 万吨/年丙烯腈、42 万吨/年环氧乙烷及其衍生物、17 万吨/年 MMA、10 万吨/年丁二烯及 8 万吨/年 SAP。通过此次交易, 公司将置入盈利能力较强的优质资产, 产业链布局进一步完善, 同时业务向 EVA 等新能源材料领域延伸, 将为公司带来新的业绩增长点, 核心竞争力持续增强。

据百川盈孚, 2024 年 9 月 6 日 EVA 价格为 10493 元/吨, 较 8 月 30 日下降 17 元/吨。

恒逸石化: 公司是国内 PTA 和聚酯纤维的综合制造商, 已完成“原油炼化-PX-PTA-聚酯”和“原油炼化-苯-己内酰胺-锦纶”的双产业链布局, 目前参控股 PTA 年产能 1600 万吨, 聚酯年产能 776.5 万吨, 规模优势强, 技术领先, 成本优势明显。恒逸文莱炼化项目一期已于 2019 年 9 月投产, 炼油产能达到 800 万吨, PX 产能 150 万吨。二期项目稳步推进, 项目 1400 万吨/年炼能, 投资金额预计为 136.54 亿美元。产品包括 200 万吨/年对二甲苯、255 万吨汽油等, 同时也包括 165 万吨/年乙烯、250 万吨/年 PTA、100 万吨/年聚酯瓶片, 将给予公司盈利大幅增长的能力。

2024 年 9 月 2 日, 恒逸石化发布关于回购公司股份(第四期)事项的进展公告, 截至 2024 年 8 月 30 日, 公司通过回购专用证券账户以集中竞价交易方式累计回购(第四期)股份数 9438 万股, 占公司总股本的 2.57%, 成交的总金额为 6.14 亿元(不含佣金、过户费等交易费用)。

卫星化学: 公司是国内领先的轻烃产业链一体化生产企业, 拥有国内首套进口乙烷综合利用装置、首套丙烷脱氢装置, 国内最大的丙烯酸生产装置, HDPE、EO、EG、SAP、聚醚大单体、双氧水等多个产品产能位居国内前列。公司强链补链延链, 发挥产业链一体化优势, 扎实推进了连云港石化绿色新材料项目, 截至 2022 年底, 各产品生产装置完成中交或已接近建成, 将进一步增加公司产业链一体化的运营效率。平湖基地新能源新材料项目于 2023 年 10 月开工建设, 将更加高效利用 PDH 的丙烯资源生产多碳醇, 形成丙烯-丙烯酸-丙烯酸酯的产业链闭环。嘉兴基地加快推进 26 万吨高分子乳液项目建设, 拓宽丙烯酸酯下游向

中高端纺织乳液、涂料乳液、粘合剂、电池粘合剂与涂覆剂等化学新材料发展，促进公司产业链在质与量上的大幅提升。

据 Wind，2024 年 9 月 6 日丙烯酸价格为 6450.00 元/吨，环比 8 月 30 日上升 125.00 元/吨。

桐昆股份：作为国内涤纶长丝龙头，截至 2022 年末，公司已具备 800 万吨原油加工权益量、720 万吨 PTA、910 万吨聚合、960 万吨涤纶长丝年生产加工能力，具有较大的市场话语权。参股浙江石化 20% 股权，盈利能力逐步显现。嘉通能源石化聚酯一体化项目建设年产 500 万吨 PTA、240 万吨聚酯纺丝，正处于持续建设阶段，其中首套聚酯装置于 2021 年 12 月 22 日进入开车试生产阶段。同时，公司还拟投资 150 亿元在江苏沭阳建设 240 万吨/年长丝（短纤）产能，投资 150 亿元在福建古雷建设 200 万吨/年聚酯纤维产能，核心竞争力持续提升。

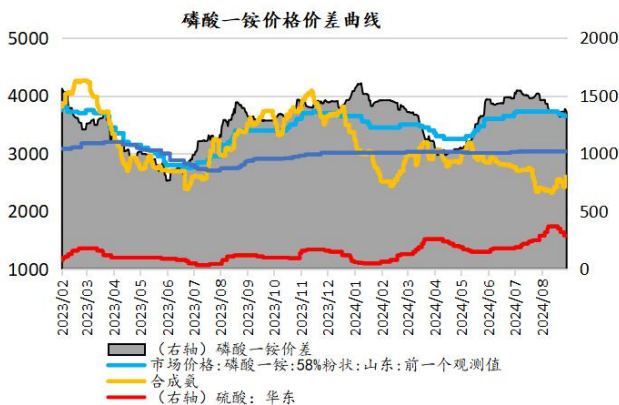
新凤鸣：新凤鸣是国内规模最大的涤纶长丝制造企业之一，综合实力强。规模优势和竞争力不断增强。公司积极完善上游产业链，在独山能源 500 万吨 PTA 产能的基础上又合理规划了 540 万吨 PTA 产能，不断向上开拓一体化布局，为公司聚酯生产提供了强有力的稳定的原材料供应。

2024 年 9 月 3 日，新凤鸣发布关于股份回购进展公告，本次回购实施起始日至 2024 年 8 月 31 日止，公司已累计回购股份 1472 万股，占公司总股本的比例为 0.97%，支付的金额为 1.84 亿元（不含佣金、过户费等交易费用）。

新洋丰：在复合肥低迷期逆势扩张，低成本优势明显。公司上游配套了硫酸、合成氨、磷酸一铵，并具有进口钾肥资质，主要生产基地布局在长江沿线，凭借产业链一体化和物流的优势，打造出较强的性价比和渠道竞争力。公司在巩固常规复合肥优势的基础上，重点开发推进毛利率更高的作物专用肥。

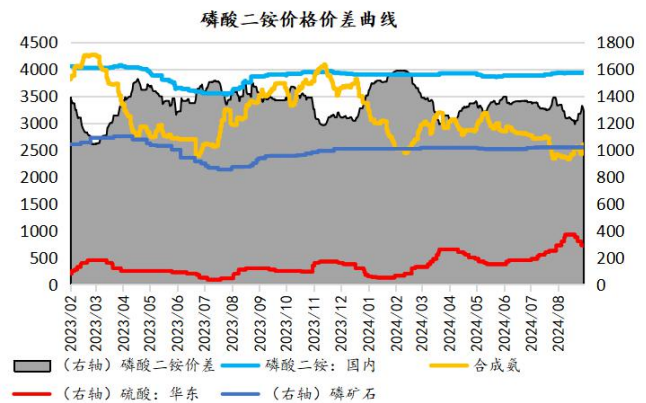
根据卓创资讯，2024 年 9 月 6 日磷酸一铵价格 3218.75 元/吨，环比 8 月 30 日下降 70.00 元/吨；2024 年 9 月 6 日磷酸二铵价格为 3925 元/吨，环比 8 月 30 日持平；2024 年 9 月 6 日复合肥价格为 3022.23 元/吨，环比 8 月 30 日下降 50.00 元/吨；2024 年 9 月 6 日磷矿石价格 1017.5 元/吨，环比 8 月 30 日持平。

图 43：磷酸一铵价格价差曲线（元/吨）



资料来源：Wind，卓创资讯，国海证券研究所

图 44：磷酸二铵价格价差曲线（元/吨）



资料来源：Wind，卓创资讯，国海证券研究所

云图控股：公司为低成本复合肥龙头，伴随着肥料景气度高位，公司通过不断打造产业链一体化，市占率快速提升，销量和单吨利润均将迎来快速增长期；公司新建矿山、石灰、热电联产项目将继续巩固低成本优势；公司折旧年限较短，2021年开始，前期重资产项目折旧将到期，加速利润的提升。

龙佰集团：公司作为钛白粉全球龙头，截至2022年末，公司拥有151万吨/年钛白粉产能，海绵钛产能5万吨/年，规模均居世界前列。公司致力于做深做精钛产品，在稳步扩大钛白粉产能的同时，着力打造“钛精矿-氯化钛渣-氯化法钛白粉-海绵钛-钛合金”全产业链。同时，公司利用自身产业链优势，投建磷酸铁、磷酸铁锂及人造石墨负极材料等产能，截至2022年末，公司拥有磷酸铁锂产能5万吨/年，磷酸铁产能10万吨/年，石墨负极产能2.5万吨/年（含石墨化），石墨化产能5万吨/年。公司积极融入新能源材料生产制造供应链，实现“钛白粉”和“新能源材料”双核驱动，增强公司综合竞争力。

据百川盈孚，2024年9月6日钛白粉市场均价达15383.00元/吨，环比8月30日下降32.00元/吨。

2024年9月3日，龙佰集团发布关于回购公司股份的进展公告。龙佰集团本次回购股份的资金总额不低于人民币1.00亿元且不超过人民币2.00亿元，回购股份的价格为不超过人民币32.10元/股。截至2024年8月31日，公司通过股份回购专用证券账户以集中竞价方式累计回购公司股份944.11万股，占公司目前总股本的0.3956%，最高成交价为18.30元/股，最低成交价为15.32元/股，成交总金额为1.60亿元。

中国化学：公司是化学工程领域国家队，坚持多元化发展战略，业务范围逐步由化工工程扩展至环境治理、基础设施等领域，并通过创新驱动大力开拓实业及新材料业务、现代服务业等。公司秉持“创新技术+特色实业”一体化发展战略，在做好工程主业的同时，力图通过创新驱动战略，实现向高附加值的实业领域延伸。2022年7月，天辰齐翔打通全流程并生产出优质己二腈产品，丙烯腈装置实现满负荷稳定运行，累计生产丙烯腈8万余吨，己二腈与己二胺负荷逐步提高，实现长周期稳定运行；2022年2月，华陆新材气凝胶项目调试成功，产出合格产品，累计生产气凝胶1.17万m³；2022年6月，东华天业PBAT主装置一系列开车成功，累计生产PBAT6330吨，圆满实现“当年开工，当年建成，一年内投产”的目标；2022年，中国化学天辰泉州60万吨/年环氧丙烷、赛鼎科创3万吨/年相变储能材料等项目相继启动建设，预计2023年投产运行。

2024年8月31日，中国化学发布2024年半年度报告，2024年上半年公司实现营业收入906.10亿元，同比-0.35%；实现归母净利润28.39亿元，同比-3.63%。

2024年8月31日，中国化学发布关于回购注销2022年限制性股票激励计划部分限制性股票及调整回购价格的公告，公司决定回购注销10名激励对象已获授但尚未解除限售的限制性股票共34.52万股，占注销前公司股份总数0.0057%。本次注销完成后，公司总股本将由61.091亿股变更为61.087亿股。

阳谷华泰：公司作为以防焦剂、促进剂、不溶性硫磺等为核心产品的综合性橡胶助剂供应商，在全球范围内具有较强的竞争力。公司连续法不溶性硫磺技术突破，后续还有中间体M扩产、树脂扩张、高端助剂平台产品等新增项目带来高速增长。公司作为以防焦剂、促进剂、不溶性硫磺等为核心产品的综合性橡胶助剂供应商，在全球范围内具有较强的竞争力。截至2022年底，公司主导产品防焦剂

CTP 产销量约占全球 60% 以上的市场份额，保持领先优势；公司目前是继美国富莱克斯、日本四国化工株式会社之后第三家掌握连续法不溶性硫磺产业化技术的公司，产品竞争力已得到市场充分认可，可有效替代进口。

据卓创资讯，9 月 6 日，华北市场橡胶促进剂 M 日度市场价 15250 元/吨，环比 8 月 30 日增长 500 元/吨；促进剂 NS 日度市场价 24050 元/吨，环比 8 月 30 日增长 600 元/吨；促进剂 TMTD 日度市场价 11350 元/吨，环比 8 月 30 日增长 300 元/吨。

双箭股份：公司是国内输送带龙头企业。公司未来几年将加大输送带主业的投资，截至 2022 年底，公司输送带年产能 7500 万平方米，新建规划产能 7500 万平方米/年，未来有望突破 1.5 亿平方米，我们认为公司将通过不断扩产，快速抢占行业增量部分。

华峰化学：据卓创资讯，9 月 6 日，浙江市场氨纶 40D 为 25000 元/吨，环比 8 月 30 日持平；江苏市场氨纶 40D 为 25000 元/吨，环比 8 月 30 日持平。

新和成：截至 2023 年 5 月，公司目前拥有维生素 A 产能 8000 吨，维生素 E 油产能 2 万吨。维生素技术工艺复杂，进入壁垒大，市场集中度高，随国内饲料行业的稳步发展，维生素需求将继续保持增长。作为全球维生素 A 和 E 寡头企业之一，公司未来业绩将继续上升；公司 2020 年 10 月已经投放 10 万吨蛋氨酸，总产能达到 15 万吨，未来预计新增蛋氨酸产能 15 万吨。同时，公司未来计划将 PPS 产能扩增至 3 万吨，随新材料产业需求的不断扩大，公司将推进新材料一体化产业链建设，盈利空间继续扩大；“黑龙江新和成生物发酵产业园一期项目”已经在 2020 年 10 月份全面投产，进一步提升公司的长期盈利能力。

据 Wind，2024 年 9 月 6 日，维生素 A 价格为 270.00 元/千克，环比 8 月 30 日下降 20.00 元/千克；维生素 E 价格为 140.00 元/千克，环比 8 月 30 日持平。

图 45：维生素 A（50 万 IU/g 国产）价格



资料来源：Wind，国海证券研究所

图 46：维生素 E（50% 国产）价格



资料来源：Wind，国海证券研究所

三友化工：截至 2022 年，公司粘胶短纤市占率 17%，纯碱产能市占率 12%，价格上涨带来的业绩弹性较大。公司为纯碱、粘胶短纤双龙头，当前公司纯碱、

粘胶短纤维年产能分别达到 340 万吨、78 万吨，纯碱、粘胶短纤双龙头地位不断得到巩固。2022 年公司 PVC、烧碱、有机硅单体年产能分别达到 52.5 万吨、53 万吨、20 万吨，行业内均有较大影响力。公司预计十四五末产能将达到：纯碱 380 万吨（含青海）、粘胶短纤 90 万吨（含莱赛尔纤维）、烧碱 113 万吨（含曹妃甸 30 万吨）、PVC82 万吨（含特种树脂 39 万吨，其中曹妃甸 30 万吨）、有机硅单体 40 万吨。随着生产规模不断扩大，规模经济效益显著，行业竞争力明显提升。

据百川盈孚，2024 年 9 月 6 日粘胶短纤现货价为 13650.00 元/吨，环比 8 月 30 日上升 50.00 元/吨。据百川盈孚，2024 年 9 月 6 日纯碱价格为 1699.00 元/吨，环比 8 月 30 日下降 43.00 元/吨。

华鲁恒升：华鲁恒升的低成本为公司核心竞争优势。公司重视先进技术的引进与消化吸收并自我提升，致力打造精品高效工程，从源头降低投资成本；公司以煤气化平台为基础，构筑一体化运行模式，创建多产品链协同生产；深挖装置与系统潜力，提高资源综合利用率；公司坚持精益化管理，坚持降本控费；依托固有优势，持续推进产业链的延伸拓展和产品的迭代升级，开辟新的盈利增长点。公司秉承创新驱动发展理念，通过不断的技术创新，掌握了一批核心关键技术；依托洁净煤气化技术，构建了可持续发展的产业技术平台，形成“一头多线”循环经济柔性多联产运营模式。

据百川盈孚，2024 年 9 月 6 日乙二醇价格为 4556.00 元/吨，环比 8 月 30 日下降 219.00 元/吨。据卓创资讯，2024 年 9 月 6 日尿素小颗粒价格为 1920.00 元/吨，环比 8 月 30 日下降 30.00 元/吨。

图 47：乙二醇价格价差曲线

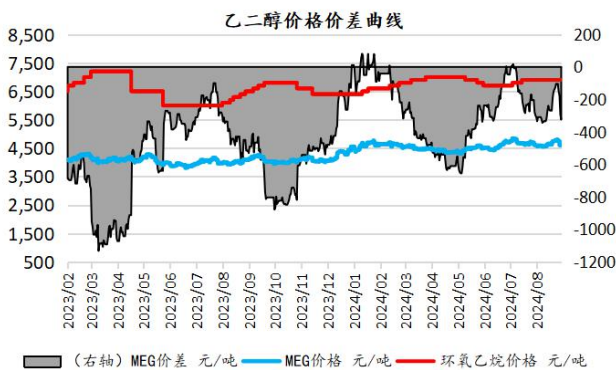
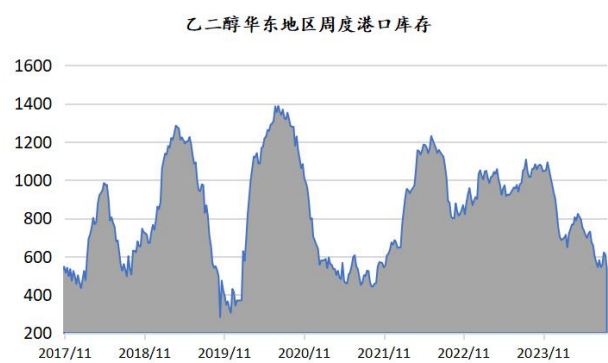


图 48：乙二醇华东港口库存（千吨）



资料来源：Wind，国海证券研究所

资料来源：卓创资讯，国海证券研究所

宝丰能源：公司是高端煤基新材料领军企业，具有规模优势，并且在持续扩大产能；产业链高度一体化，成本优势明显，且生产效率还在不断提高；项目建设发展强劲，进一步巩固成本优势。未来几年，公司将加快宁东三期 50 万吨/年煤制烯烃项目、50 万吨/年 C2-C5 综合利用制烯烃项目建设，力争 2022 年底 100 万吨/年聚烯烃产能全面投产，2023 年 25 万吨/年 EVA 装置正式投产；加快内蒙古 400 万吨/年煤制烯烃项目的环评批复和开工手续的办理，做好开工前的现场准

备工作、开工后的内外各方协调工作，力争尽快全面建成投产；力促 300 万吨/年煤焦化多联产项目建成投产，配套的苯加氢扩建至 12 万吨/年、焦油加工扩建至 40 万吨/年，成为全国最大的独立焦化生产企业之一。公司规划项目建成后将实现聚乙烯、聚丙烯产品的覆盖，未来宝丰能源有望成为世界顶级煤制烯烃生产商，盈利空间大，抗风险抗周期能力将大幅提升。

金禾实业：金禾实业深耕食品添加剂行业，已成为安赛蜜、三氯蔗糖和麦芽酚等领域全球龙头。截至 2022 年底，公司食品添加剂产能 3.54 万吨，公司产品价格处于历史较低分位，叠加公司一体化生产成本优势，公司未来盈利潜力较大。控股子公司金沃生物年产 5000 吨甲基麦芽酚项目已进入正式生产阶段，未来不断丰富扩展下游高附加值产品，助力业绩长期增长。

据 Wind，2024 年 9 月 6 日安赛蜜市场均价达 3.40 万元/吨，环比 8 月 30 日持平；三氯蔗糖市场均价达 17.00 万元/吨，环比 8 月 30 日上升 2.00 万元/吨；麦芽酚市场均价达 8.00 万元/吨，环比 8 月 30 日持平。

瑞华泰：PI 膜性能居于高分子材料金字塔的顶端，应用范围广泛，具有非常高的技术壁垒。公司自主掌握高性能 PI 薄膜的核心技术，包括合成、设备、工艺等技术，形成了从专用树脂合成到连续双向拉伸薄膜的完整制备技术。公司现有 PI 薄膜产能约 900 吨左右，在全球市场占有率约 5.5%。随着资金问题的解决，公司进入加速扩张期。当前折叠屏手机有望迎来产业发展期，未来随着公司两个项目陆续投产，公司业绩有望迎来快速增长。

赞宇科技：赞宇科技主要以棕榈油为原料生产油脂化工和表面活性剂，是油化、表活龙头企业，随着印尼棕榈油出口关税大幅上调，公司印尼杜库达子公司低价采购棕榈油优势更加明显，同时杭州油化还拟投 2 万吨 OPO 结构脂，用于高端奶粉。表面活性剂方面，公司现有近 110 万吨年化产能，2023 年将达到 150 万吨，竞争优势不断增强。洗护用品 OEM 方面，公司拟新建 150 万吨/年产能，利用规模化和一体化的优势，OEM 产品有望实现单吨盈利、销量大幅提升。

2024 年 9 月 3 日，赞宇科技发布关于回购公司股份的进展公告。赞宇科技本次回购股份的资金总额不低于人民币 0.50 亿元且不超过人民币 1.00 亿元，回购股份价格不超过人民币 15.40 元/股。截至 2024 年 8 月 31 日，公司通过回购专用证券账户以集中竞价交易方式累计回购股份数量为 735.06 万股，占公司股份总数的比例为 1.56%，最高成交价为人民币 10.83 元/股，最低成交价为人民币 6.94 元/股，成交总金额为人民币 0.66 亿元。

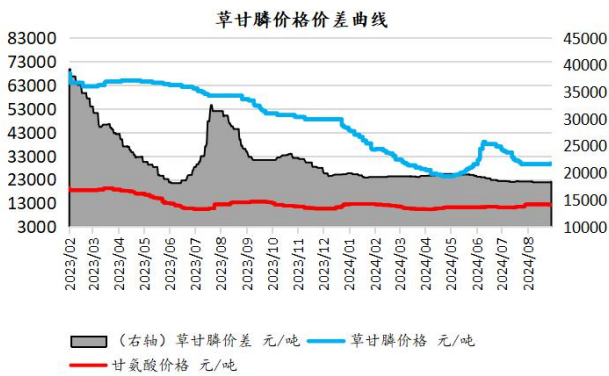
国瓷材料：国瓷材料是我国新材料公司标杆，是无机新材料平台型公司。国瓷熟练掌握水热法核心技术，内生的 MLCC 陶瓷粉、氧化锆、氧化铝均达到世界级水平；外延并购的王子制陶（陶瓷制品）和爱尔创（氧化锆下游制品）均是公司产品的下游。国瓷产品除了技术同源性强，市场规模也非常可观。大市场为公司提供了高速成长的舞台。外延并购为国瓷新产品打开了市场渠道，公司利用先进的 DBS 精益并购管理系统发展外延业务，做到产品不仅能造的出来，还能卖得出去。

2024 年 9 月 3 日，公司发布公告，截至 2024 年 8 月 31 日，公司通过股票回购专用证券账户以集中竞价交易方式回购公司股份 5755000 股，占公司总股本 0.5772%，最高成交价为 18.42 元/股，最低成交价为 16.81 元/股，成交总金额为 99991154.00 元（不含交易费用）。本次回购符合公司既定的回购股份方案及相关法律法规的要求。

扬农化工：公司是菊酯行业寡头，菊酯为高效低毒农药，随着优嘉三期投产，释放菊酯年产能 1.08 万吨，公司聚酯产能大幅增加。目前公司菊酯类农药产能约 15225 吨/年，麦草畏产能 2 万吨/年，草甘膦产能 3 万吨/年。公司积极调整产品结构，主推效力更高的产品，同时公司通过不断投产新项目，扩大规模优势与产品线，不断降低成本。2019 年公司购买中化国际持有的中作物 100% 股权和农研公司 100% 股权，公司子公司优嘉公司受让宝叶公司 100% 股权，完善了研产销一体化的资源配置。“两化”农业资源整合于先正达集团，形成 SAS 格局，意在优化资源配置，加强产业协同，形成高效完整的供应链，有利于降低生产成本，更具竞争优势。

据百川盈孚，2024 年 9 月 6 日功夫菊酯原药价格为 10.5 万元/吨，较 8 月 30 日持平；联苯菊酯原药价格为 12.9 万元/吨，较 8 月 30 日持平；草甘膦原药价格为 2.49 万元/吨，较 8 月 30 日上涨 0.01 万元/吨。

图 49：草甘膦价格价差曲线



资料来源：Wind，国海证券研究所

图 50：功夫菊酯价格曲线



资料来源：卓创资讯，国海证券研究所

利尔化学：公司利用自身技术优势，成为国内首家掌握草铵膦、精草铵膦大规模化合合成关键技术的企业。公司在精草铵膦工艺上不断创新，形成了一批高价值专利，并积极推进专利的全球布局，技术处于全球领先水平。截至 2022 年底，公司湖南津市 2 万吨/年精草铵膦项目建设正在加紧推进中，此外公司拟发行的定增项目中，拟投资 10.66 亿元建设 1 万吨/年生法精草铵膦。

据百川盈孚，2024 年 9 月 6 日草铵膦原药价格为 5.20 万元/吨，较 8 月 30 日持平。

图 51: 草铵膦价格曲线



资料来源: Wind, 百川盈孚, 国海证券研究所

国光股份: 公司是国内植物生长调节剂的龙头, 农业服务先行者。截至 2023 年 12 月 31 日, 公司拥有植物生长调节剂登记证 129 个。是国内植物生长调节剂登记品种最多的企业, 也是国内植物生长调节剂制剂销售额最大的公司。随着土地流转、消费升级、粮食价格上涨, 以及园林城市建设等需求等刺激, 植物生长调节剂需求量大增, 公司有望实现高增长。公司具备农业技术服务型品牌优势、完善的销售网络和全国最完善的植物生长调节剂登记证三重护城河, 保障公司不断提升市场份额。

2024 年 9 月 3 日、9 月 6 日, 国光股份发布关于获得发明专利证书的公告, 公司收到国家知识产权局颁发《发明专利证书》, 两项专利分别为“一种调吡酸钠在制备油料作物增产调节剂中的应用”和“一种农药超低容量液剂及其制备方法和应用”。

长青股份: 公司 2019 年 2 月发行 9.1 亿元可转债, 募集资金将用于年产 6000 吨麦草畏原药、年产 2000 吨氟磺胺草醚原药和 500 吨三氟羧草醚原药、年产 1600 吨丁醚脲原药、年产 5000 吨盐酸羟胺、年产 3500 吨草铵膦原药、年产 500 吨异噁草松原药六个项目, 截至 2022 年底可转债项目已完全投产。公司规划投资 15 亿元的湖北宜昌生产基地已开工建设, 规划有联苯菊酯、功夫菊酯、氟磺胺草醚、丁醚脲、噻虫嗪、氯虫苯甲酰胺等产品, 产品市场空间大, 首批部分项目已经建成投产。

据百川盈孚, 2024 年 9 月 6 日吡虫啉原药价格为 7.3 万元/吨, 较上周 8 月 30 日持平; 氟磺胺草醚原药价格为 13.2 万元/吨, 较上周 8 月 30 日持平; 异丙甲草胺原药价格为 3.1 万元/吨, 较上周 8 月 30 日持平; 丁醚脲价格为 10.0 万元/吨, 较 8 月 30 日持平。

2024 年 9 月 3 日, 长青股份发布关于股份回购进展情况的公告, 截至 2024 年 8 月 31 日, 公司通过股份回购专用证券账户以集中竞价交易方式累计回购股份数

量为 1759 万股，支付总金额为人民币 8487 万元(不含交易费用)。

海利尔：公司是国内丙硫菌唑龙头，技术和成本优势突出。(1)看好公司丙硫菌唑产能释放带来的业绩增量。山东海利尔拥有丙硫菌唑产能 2000 吨/年，2022 年底新增年产 3000 吨丙硫菌唑试生产，此外，恒宁二期规划丙硫菌唑产能 8000 吨/年，预计公司未来丙硫菌唑产能将达到 1.3 万吨。(2)青岛恒宁项目打开未来成长空间。海利尔集团全资子公司恒宁生物投资 20 亿元新建年产 4 万吨原药及中间体项目，2022 年 6 月恒宁一期项目杀虫剂丁醚脲、溴虫腈和杀菌剂苯醚甲环唑、丙环唑进入试生产，恒宁二期项目进入建设阶段。

广信股份：公司是国内最大的以光气为原料的农药及精细化工中间体企业，依托光气资源，布局多菌灵、甲基硫菌灵、敌草隆等原药产品。公司通过对世星药化收购，向产业链下游延伸布局对氨基苯酚，进入医药中间体行业，与公司对硝基氯化苯业务形成有效协同。据公司公告，年产 30 万吨离子膜烧碱项目已于 2023 年 2 月正式投产，公司主要原料液碱、液氯和氢气全部实现自供，全产业链的一体化产业优势进一步增强，为公司提供新的利润增长点。此外，4 万吨/年对氨基苯酚预计 2023 年内投产，噁草酮、茚虫威、噻嗪酮等项目有序推进中。

据百川盈孚，2024 年 9 月 6 日甲基硫菌灵原药(白色)价格为 3.65 万元/吨，较 8 月 30 日持平；多菌灵原药(白色)价格为 3.33 万元/吨，较 8 月 30 日持平；敌草隆价格为 3.40 万元/吨，较 8 月 30 日持平。

三棵树：截至 2022 年底，公司墙面涂料现有产能为 345.4 万吨，在建产能 63 万吨；防水卷材现有产能 1.89 亿平方米，在建产能 4500 万/平方米，产能储备充足。公司加大营销网络覆盖，已基本覆盖全国省级行政区划单位的主要城市、直辖市、一线及新一线城市，并深耕地、县、乡镇级市场，进驻各区域前列建材商圈，并与红星、居然等连锁家居卖场和头部装饰公司、物业集团形成 VIP 级战略合作。

金发科技：公司可降解塑料扩产装置顺利投产，子公司珠海万通化工有限公司生物降解塑料产能扩建项目新增的年产 6 万吨 PBAT 装置已投产，装置运行情况良好。未来公司仍将有大量改性塑料、环保高性能塑料上马，同时，受益于下游需求拉动，公司未来增长可期。公司先后开发出了完全生物降解塑料、特种工程塑料、高性能碳纤维及其复合材料等国际先进水平的高端新材料产品 100 多种，国内外专利 5401 件。

2024 年 9 月 3 日，金发科技发布关于董事、监事和高级管理人员增持股份计划实施进展的公告，截至 2024 年 8 月 30 日，增持股份计划时间已过半，部分增持主体已实施此次股份增持计划，合计增持公司股份 88.67 万股，占公司总股本的 0.03%，累计增持金额为人民币 544.85 万元，本次增持计划完成率已达 57.35%，尚未实施完毕。

2024 年 9 月 4 日，金发科技发布关于以集中竞价交易方式回购股份进展公告，截至 2024 年 8 月底，公司通过集中竞价交易方式已累计回购股份 4257 万股，占公司总股本的比例为 1.61%，已支付的总金额为人民币 2.91 亿元(不含交易费用)。

道恩股份：公司是国内热塑性弹性体龙头，拥有热塑性弹性体产能 3.5 万吨；改性塑料产能 36 万吨/年，在建产能 22 万吨。同时，公司积极推进可降解塑料项目建设，规划 12 万吨 PBAT 项目，截至 2022 年 12 月 31 日，一期 6 万吨/年已

具备试车条件。同时，公司积极开展 HNBR 在新能源领域的应用，公司 HNBR 在电池碳管分散剂领域验证成功、具备批量条件。在电池正极、隔膜涂层的粘结剂方面，正在开展相关的验证工作，目前公司紧跟国外技术发展路径和应用，及时跟踪掌握国内厂家的应用反馈，大力开拓新能源电池领域的应用。

2024 年 9 月 3 日，道恩股份发布关于回购股份情况进展的公告，截至 2024 年 8 月 30 日，公司本次通过股份回购专用证券账户以集中竞价方式累计回购公司股份 879 万股，占公司总股本的 1.96%，成交金额 9251 万元（不含交易费用）。

万润股份：公司在功能性材料方面，公司依托于在化学合成领域的科技创新与技术积累及延伸，先后涉足了液晶材料、OLED 材料、沸石系列环保材料等多个领域，并已在相应领域取得了业内领先地位，截至 2022 年底，公司启动了“中节能万润（蓬莱）新材料一期建设项目”用于扩增公司功能性材料产能。在生命科学与医药产业方面，公司经过多年对医药市场的开拓和医药技术的储备，涉足了医药中间体、原料药、成药制剂、生命科学、体外诊断等多个领域。

利安隆：公司规划布局了三大板块业务，形成了核心业务锅里有饭的第一生命曲线高分子材料抗老化业务，战略业务仓里有粮的第二生命曲线润滑油添加剂业务，新兴业务田里有稻的第三生命曲线生命科学业务。截至 2022 年末，公司拥有抗老化助剂产能 20.14 万吨，赤峰基地 5500 吨光稳定剂、中卫基地 6000 吨造粒项目预计 2023 年底投产；拥有润滑油添加剂产能 9.3 万吨，康泰二期 5 万吨项目于 2023 年 2 月投产。

山东赫达：公司是国内纤维素醚龙头，截至 2022 年底，公司纤维素醚现有产能 3.4 万吨/年，高青一期项目新增 2 万吨/年建材级纤维素醚和 1 万吨食品医药级纤维素醚于 2022 年 Q4 试生产，未来高青二期项目还规划了 1.1 万吨纤维素醚产能。公司基于一体化产业链优势，沿着纤维素醚产业链布局，现有植物胶囊产能 350 亿粒/年，在建产能 50 亿粒。此外，公司切入植物肉新领域，培育新的业绩增长点。

新亚强：公司主要产品包括六甲基二硅氮烷、苯基氯硅烷及下游产品、乙烯基封头等。其中六甲基二硅氮烷主要可作为硅油和硅橡胶的加工助剂，可作为半导体的清洗剂，可以作为抗病毒药物及抗生素的原材料，同时可以加入到锂电池电解液当中提高稳定性，行业产能稳定，下游需求广泛。苯基氯硅烷作为单体合成的苯基硅橡胶，具有耐热、耐电压等多种性能，可用于消费电子等多种领域。截至 2022 年底，公司在建产能有 2 万吨苯基氯硅烷下游深加工产品，预计 2023 年 12 月建成，55000 吨高端有机硅材料预计 2024 年 6 月建成，看好长期成长性。

凯盛新材：凯盛新材是氯化亚砷和芳纶聚合单体（间/对苯二甲酰氯）的龙头企业，国内唯一一家具备聚醚酮酮（PEKK）完整技术体系的产业链一体化厂商，同时公司基于氯化亚砷进军新型锂盐 LiFSI。

雅克科技：雅克科技通过“并购+投资+整合”的商业模式不断完善电子材料版图。公司连续收购 UPChemical（晶圆制造前驱体材料）、华飞电子（半导体封装材料）、科美特公司（电子特气）、LG 化学彩色光刻胶部门（光刻胶）等标的，并与韩国 Foures 公司（气体输送设备制造商）合资设立福瑞半导体公司，与韩国 Jaewon 公司（提供光刻、清洗、刻蚀等电子化学品）签署合作备忘录；公司正逐步打造完善的半导体材料产品线和一线大厂的客户资源，有利于充分发挥市场协同作用。未来公司将坚定地沿着并购+投资+整合的模式发展下去。

江化微：江化微专注湿电子化学品领域，是国内生产规模大、品种齐全、配套完

善的服务型供应商。截至 2022 年末，公司拥有三座生产基地，公司现有产能 9 万吨/h，四川江化微“年产 6 万吨超高纯湿电子化学品项目”已于 2022 年第一季度正式运营生产。镇江江化微“年产 22.8 万吨超高纯湿电子化学品、副产 0.7 万吨工业级化学品及再生项目一期工程项目”定位于高端湿电子化学品生产基地，产品等级定位于 G5 等级，主要为国内 12 英寸高端半导体厂家配套，一期项目主要产线已于 2022 年 5 月验收，硫酸、氨水达到 G5 等级，并开始形成规模产能。公司二大新基地团队打造初步成形，形成了江化微三大基地协调运作的模式。目前公司产品线等级已从 G2-G4 提升至最高 G5 等级，实现了产品等级全覆盖。

2024 年 9 月 7 日，江化微发布 2024 年半年度权益分派实施公告，本次利润分配每股派发现金红利 0.03 元（含税），共计派发现金红利 1157 万元。

蓝晓科技：蓝晓科技是我国高端吸附分离树脂龙头，拥有自主研发的针对我国青海盐湖特点的吸附分离提锂技术。截至 2022 年底，公司已完成及在执行盐湖提锂产业化项目共 10 个，合计碳酸锂/氢氧化锂产能 7.8 万吨，其中 5 个已经成功投产运营。同时，在生命科学领域，研发和销售表现活跃：多肽合成载体用于胸腺多肽生产、核酸合成载体等产品，粉末树脂系列用于医用，固相载体、层析和生命科学领域新品推动了生物医药品种的丰富和市场对标，获得市场认可并形成销售量，成为公司快速增长的板块之一。

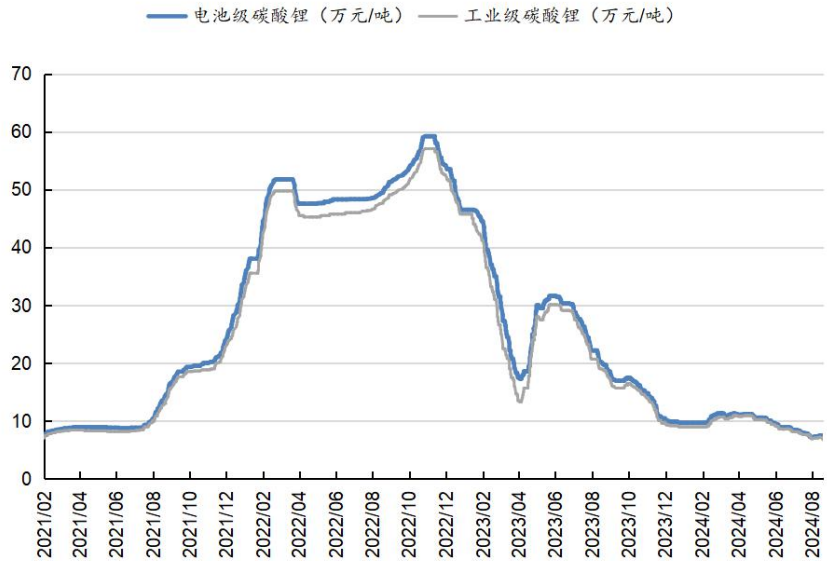
中化国际：中化国际是国内环氧树脂和环氧氯丙烷、橡胶防老剂、对位芳纶的龙头企业，坚定向化工新材料领先企业的战略转型，聚焦核心产业链的打造，多条产业链具有突出的竞争优势。

据卓创资讯，9 月 6 日环氧树脂价格为 13650 元/吨，较 8 月 30 日持平；9 月 6 日橡胶防老剂价格为 21350 元/吨，较 8 月 30 日持平。

盐湖股份：公司是中国最大的钾肥生产企业，目前有钾肥 500 万吨/年和碳酸锂 3 万吨/年产能。2020 年以来公司进行司法重组并完成亏损资产剥离，重新聚焦于钾锂优势业务，业绩实现扭亏为盈。在新能源车快速发展下，碳酸锂持续偏紧，公司作为盐湖提锂龙头，碳酸锂产能 2021 年扩产至 3 万吨/年（权益产能 1.54 万吨/年），盐湖比亚迪 3 万吨/年（权益产能 1.49 万吨/年）电池级碳酸锂项目处于中试阶段，并规划了远期的 4 万吨锂盐产能。通过资源二次利用+技术突破，公司持续降本增效，成本优势显著，盐湖提锂打造公司业绩第二个引擎。

根据卓创资讯，2024 年 9 月 6 日电池级碳酸锂均价 7.10 万元/吨，环比 8 月 30 日下降 0.40 万元/吨。

图 52: 碳酸锂价格走势



资料来源: 百川盈孚, 国海证券研究所

粤桂股份: 粤桂股份是以制糖造纸、矿产资源开发利用为主的一类综合大型企业, 其中硫铁矿产业拥有大型露天硫铁矿, 矿区探明硫铁矿储量为 2.08 亿吨, 居世界前列, 占全国硫铁矿富矿资源的 85%。在当前硫元素下游需求旺盛, 上游发展受限背景下, 以粤桂股份为代表的硫矿企业将受益。

据卓创资讯, 9 月 6 日中国硫磺 (固体硫磺) 价格 1175.75 元/吨, 较 8 月 30 日上升 7.5 元/吨; 9 月 6 日中国硫酸 (浓硫酸 98%) 价格 449.06 元/吨, 较 8 月 30 日下降 23.44 元/吨。

楚江新材: 楚江新材主营先进铜基材料和军工碳材料, 铜基材料和碳纤维相关产品的产能有序扩张。公司铜基材料广泛应用于新能源车; 公司是 C919 碳刹车预制品的独家供应商, 且已实际应用于汽车碳陶刹车盘, 未来将面向新能源车并已与主机厂合作洽谈。

齐翔腾达: 齐翔腾达已形成完善的碳四深加工产业链, 并往碳三产业链延伸。目前, 公司已形成以甲乙酮、顺酐为主导, 丁二烯、顺丁橡胶、MTBE、异辛烷、异丁烯、叔丁醇、丙烯、甲基丙烯酸甲酯、丁腈胶乳等为主要产品组合的产品结构。公司新建项目 70 万吨/年丙烷脱氢项目、30 万吨/年环氧丙烷项目、8 万吨/年丙烯酸及 6 万吨/年丙烯酸酯项目建成后将形成比较完善的丙烷-丙烯-环氧丙烷/丙烯酸的碳三产业链布局, 实现公司的产业版图从碳四产业向碳三产业的顺利延伸。同时公司已建成投产的 20 万吨/年丁腈胶乳装置和 20 万吨/年 MMA 装置的建成投产将实现公司向新材料领域的扩展。

根据 Wind, 2024 年 9 月 5 日顺酐价格为 6350.00 元/吨, 环比 8 月 30 日下降 50.00 元/吨; 据卓创资讯, 2024 年 9 月 6 日丁酮价格为 7241.67 元/吨, 环比 8 月 30 日下降 241.66 元/吨。

2024年9月3日，齐翔腾达发布关于回购公司股份的进展公告。齐翔腾达本次拟回购的资金总额不低于人民币1.00亿元，且不超过人民币2.00亿元，回购价格不高于人民币6.16元/股。截至2024年8月31日，公司通过深圳证券交易所交易系统以集中竞价交易方式累计回购公司股份2280.67万股，占公司总股本的0.80%，最高成交价为5.85元/股，最低成交价为4.85元/股，成交总金额为人民币1.20亿元。

颖泰生物：颖泰生物主要从事农药中间体、原药及制剂产品的研发、生产、销售和GLP技术服务，已形成品种丰富、工艺技术较为先进的除草剂、杀菌剂、杀虫剂三大品类百余种产品，其中公司三嗪酮类除草剂、二苯醚类除草剂、酰胺类除草剂具有较强的市场竞争力，市场占有率居国内前列。目前，公司为国际及国内知名植保公司，如安道麦、科迪华、先正达、纽发姆、朗盛等提供技术含量高、工艺先进的农药中间体、原药及制剂产品。公司市场准入优势突出，凭借丰富的市场经验及对市场的敏锐判断，早期即在全球最大的农药消费地区拉美地区启动产品自主登记工作，并凭借强大的自主登记能力拥有多个农药登记证，快速打开市场。截至2023年中，公司拥有境外登记注册1247项，其中自主登记注册195项。成长性方面，公司募投项目农药原药产品转型升级及副产精酚综合回收利用项目积极建设中，项目包括4000t/a硝磺草酮、4000t/a噁草酮、3000t/a戊唑醇和1000t/a乙氧氟草醚，预计2024年底建成释放增量。

康普化学：康普化学是国际知名的特种表面活性剂制造商，主要从事铜萃取剂、新能源电池金属萃取剂以及其他特种表面活性剂的研发、生产和销售，已经在铜萃取剂领域成为国内领先、国际知名的龙头企业。同时，公司顺应全球电动车发展趋势，研发了新能源电池金属萃取剂，涵盖钴、镍、锂、钒、锰等新能源汽车电池所使用的主要金属，是该领域市场的重要参与者之一。同时，公司积极进行产能扩张，募投项目“年产2万吨特种表面活性剂建设项目”在现有厂区预留用地进行建设，土建已经基本完成，正在进行设备安装，该项目最终投产后，公司金属萃取剂年产能将由5000吨增至8500吨，同时新增300吨酸雾抑制剂、7200吨矿物浮选剂以及4000吨改质剂等其他特种表面活性剂年产能，特种表面活性剂合计年产能将达到2万吨。

禾昌聚合：禾昌聚合主要从事改性塑料的研发、生产与销售，目前已经构建集基础材料储备、助剂功能研发、改性配方设计、量产工艺开发、产品生产制造、快速物流响应和材料持续优化于一体的运营体系，可为汽车零部件、家电零部件、塑料包装等众多领域的客户提供多种改性塑料产品，其中主要合作的汽车品牌包括吉利、上汽、一汽等，新能源品牌主要有比亚迪、极客、合众新能源等，新能源汽车和商用车市场将成为公司业绩新的增长点。成长性方面，公司新增产能的释放主要通过宿迁禾润昌“年产5.6万吨高性能复合材料建设项目”以及陕西禾润昌“年产2.5万吨高性能复合材料建设项目”，预计未来两年内能够达到满产状态，未来呈持续成长。

麦加芯彩：公司是国内风电涂料、集装箱涂料领先企业，并计划进军被外企垄断的船舶涂料领域，成长空间广阔。据公司招股说明书（2023/11），公司现有涂料产品的生产通过上海工厂及南通工厂完成，其中上海生产基地产能为水性涂料2万吨/年；南通生产基地产能为水性涂料4万吨/年，油性涂料2万吨/年，无溶剂涂料1万吨/年。公司在涂料领域技术、规模和客户优势突出，IPO募投项目拟将建设7万吨/年涂料产能（含溶剂型/水性/无溶剂涂料4/2/1万吨/年），未来在细分领域的竞争力有望增强。

振华股份：公司是铬化学品和维生素K3头部生产企业，也是国内唯一一家以铬化学品为主营业务的上市公司。公司产品向高纯金属铬、新型高效阻燃材料、新能源长时储能领域扩展。其中，高纯金属铬扩产1.2万吨，超细氢氧化铝在5

万吨的基础上扩产 10 万吨。公司新产能的投产有望继续增厚业绩。

据百川盈孚, 2024 年 9 月 6 日氧化铬绿价格为 31800 元/吨, 较 8 月 30 日持平。

2024 年 9 月 3 日, 振华股份发布关于以集中竞价交易方式回购公司股份的进展公告, 截至 2024 年 8 月 31 日, 公司已累计回购股份 357 万股, 占公司总股本的比例为 0.7%, 已累计支付的总金额为 3500 万元 (不含印花税及交易佣金等费用)。

2、市场观察

本周 (2024 年 8 月 30 日-2024 年 9 月 6 日, 下同) 基础化工 (中信) 指数涨跌幅为 -2.29%, 沪深 300 指数涨跌幅为 -2.71%, 基础化工跑赢沪深 300 指数 0.42%。年初至今, 基础化工指数涨跌幅为 -21.6%, 沪深 300 指数涨跌幅为 -5.82%, 基础化工指数跑输沪深 300 指数 15.78%。

本周基础化工 387 只股票中, 上涨数量为 79 只, 下跌数量为 300 只。周涨幅前五的分别是: 宝丽迪 (24.17%)、科恒股份 (21.24%)、赛伍技术 (13.86%)、兆新股份 (11.05%)、壶化股份 (10.35%); 跌幅前五分别是: 中欣氟材 (-15.06%)、巨化股份 (-12.18%)、祥源新材 (-11.47%)、瑞华泰 (-10.98%)、海利尔 (-10.8%)。

我们跟踪的 171 种产品的价格中, 有 30 种上涨, 占比 17.54%, 有 69 种产品下跌, 占比 40.35%。周涨幅前五的产品分别为: 苯胺:华东 (6.81%)、现货价:天然气:亨利中心交割 (6.66%)、二氯甲烷 (3.51%)、聚合 MDI:华东 (3.48%)、苯酚:华东 (3.45%)。周跌幅前五的产品分别为: 期货收盘价(连续):IPE 布油 (-9.33%)、三氯乙烯:华东 (-7.5%)、期货收盘价(连续):NYMEX 轻质原油 (-7.45%)、PX:FOB 韩国 (-7.28%)、航空煤油(3#):中石化 (-6.79%)。

重点产品点评:

本周苯胺价格上涨。苯胺市场前期去库顺利, 库存整体偏低运行, 且周内富强 10 万吨装置半负荷运行, 康乃尔 36 万吨装置例行检修, 长风 4 万吨装置停车检修, 天脊 2 套 13 万吨装置因设备故障, 预计短停 2-3 天, 场上装置波动较大, 供应端现货持续收紧, 且目前下游需求缓慢恢复, 多重利好支撑下, 苯胺主流工厂报价上涨, 苯胺市场步入上行通道。

本周天然气价格上涨,本周前期液价受成本及需求支撑强势上涨, 受局部限气及 9 月原料气价格推涨利好, 液厂迅速作出反应价格强势推涨, 但涨后续航性较差,

下游抵触情绪渐起，液厂成交缩量。

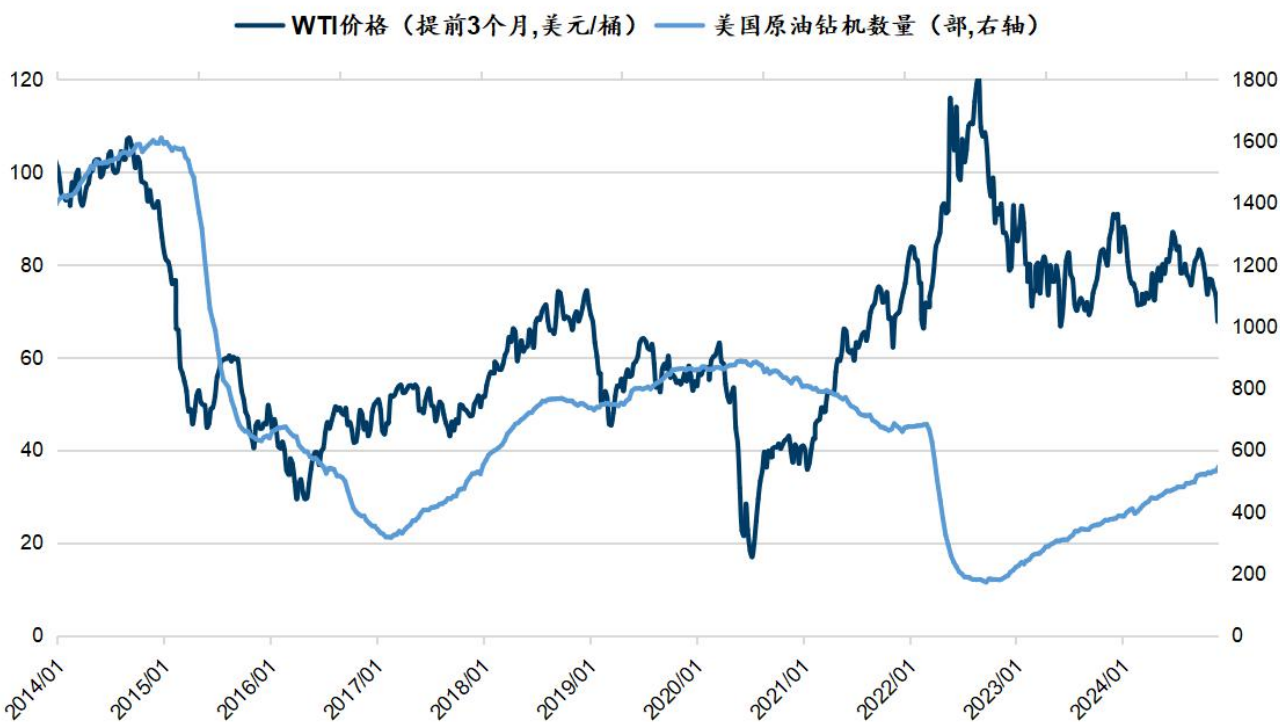
本周国内二氯甲烷价格震荡上行。各个地区企业报盘有所上涨，接单交付为主，广东周边地区企业供需博弈仍存，价格暂时维稳。近期市场均价上涨，江浙一带厂家完成检修，整体开工率大稳小动。周末各地厂家报价上调，此后一直保持稳定状态。

本周 IPE 布油期及 NYMEX 轻质原油价格下行。周初，利比亚动荡导致超过一半的石油产量下线，数个港口停止出口，且伊拉克 9 月将削减石油产量，供应端收紧利好市场，同时美国上修二季度 GDP，经济担忧有所缓解，国际油价宽幅上涨。周中后期，EIA 显示 6 月美国总石油需求下降，市场预计全球石油消费量下降，且 8 月美国制造业采购经理指数不及预期，引发经济及需求担忧，需求疲软的悲观情绪加重；欧佩克及其盟友将从 10 月份开始按计划提高石油产量，加之利比亚动荡有所缓和导致利比亚原油供应恢复，市场对供应过剩担忧。供需两端利空同时施压，国际油价承压大跌，美油、布油跌破“70”“75”关口。

本周三氯甲烷价格下行。周内原料面支撑较强，企业开工情况较上周相比有所增加，下游需求端需求低迷，市场供需博弈之下价格震荡偏弱，市场行情下滑。三氯甲烷主力下游制冷剂 R22 市场价格走势欠佳，配额支撑下，整体价格维持高位，需求平平。

3、数据追踪

图 53：美国钻机数落后 WTI 价格三个月时间



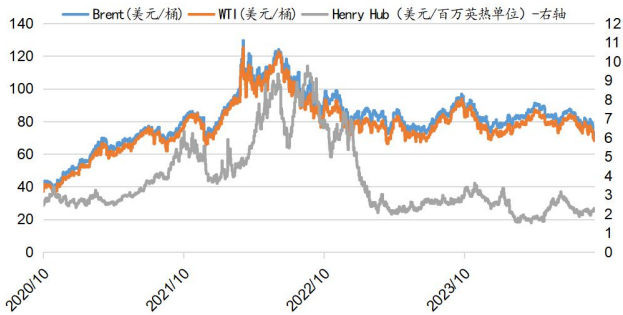
资料来源：Wind，国海证券研究所

表 1: 能源价格走势

能源价格	周五收盘价	较上周	较上月	较 24 年初	较 23 年同期
Brent 期货 (美元/桶)	71.47	-9.33%	-9.01%	-7.28%	-20.38%
WTI 期货 (美元/桶)	68.16	-7.45%	-9.69%	-4.44%	-21.45%
Henry Hub 期货 (美元/百万英热单位)	2.29	6.66%	8.90%	-8.33%	-11.24%
丙烷: CFR 华东 (美元/吨)	653.00	-3.83%	2.03%	-0.31%	-5.50%
动力煤: 天津港 (元/吨)	743.00	0.81%	-0.67%	-8.27%	-3.76%

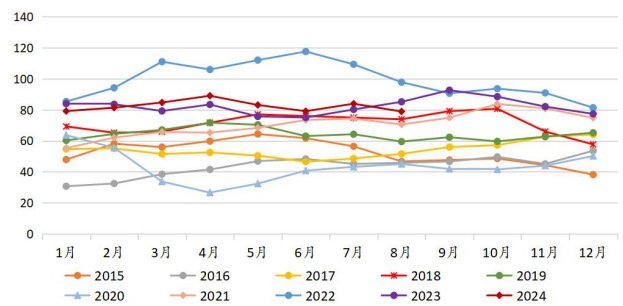
资料来源: Wind, 国海证券研究所

图 54: 国际油气期货价格



资料来源: Wind, 国海证券研究所

图 55: Brent 原油期货月度均价 (美元/桶)

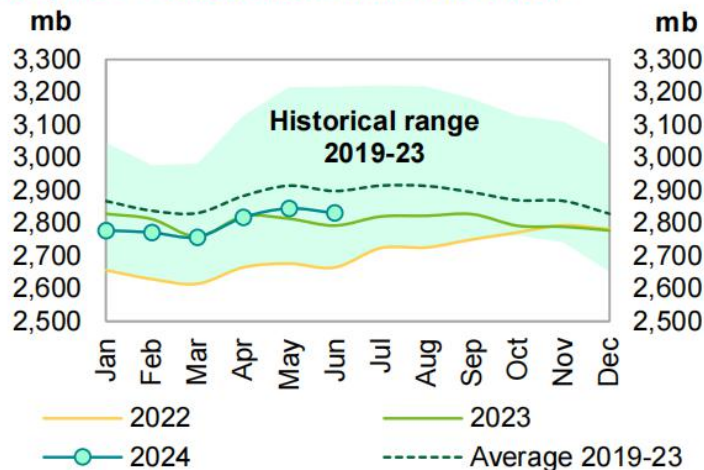


资料来源: Wind, 国海证券研究所

图 56: OECD 商业石油库存 (百万桶)

OECD 库存	23-6 月	24-4 月	24-5 月	24-6 月	24 年 5 月至 24 年 6 月变化
原油	1382	1391	1382	1365	-17.3
产品	1411	1426	1464	1467	3.1
合计	2793	2818	2845	2831	-14.1

Graph 9 - 1: OECD commercial oil stocks



Sources: Argus, EIA, Euroilstock, IEA, METI and OPEC.

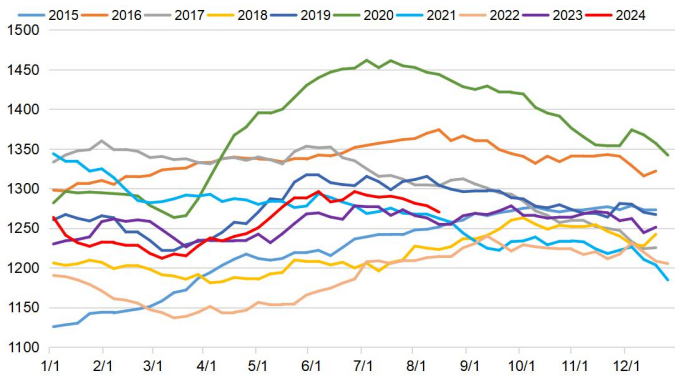
资料来源: OPEC, Argus, EIA, Euroilstock, IEA, METI, 国海证券研究所

图 57: 三大机构原油供需平衡预测

OPEC预测 (百万桶/天)									
	2024Q1	2024Q2	2024Q3	2024Q4	2025Q1	2025Q2	2025Q3	2025Q4	走势
全球原油需求量	103.1	103.7	104.8	105.6	104.9	105.4	106.8	107.3	
全球原油供给量	102.2	102.2	102.1	102.6	103.2	103.2	103.3	103.9	
其中: 非DoC供给+DoC NGL	61.0	61.3	61.2	61.7	62.3	62.3	62.4	63.0	
其中: DoC供给量	41.2	40.9	40.9	40.9	40.9	40.9	40.9	40.9	
库存变化	-0.9	-1.5	-2.7	-3.0	-1.7	-2.2	-3.5	-3.4	
EIA预测 (百万桶/天)									
	2024Q1	2024Q2	2024Q3	2024Q4	2025Q1	2025Q2	2025Q3	2025Q4	走势
全球原油消费量	101.8	102.8	103.6	103.6	104.0	104.2	104.9	105.1	
全球原油供给量	101.8	102.1	102.7	102.9	103.0	104.1	105.2	105.4	
其中: 非OPEC供给量	69.7	70.2	70.6	70.9	70.9	71.7	72.5	72.9	
库存变化	-0.1	-0.7	-0.9	-0.7	-1.0	0.0	0.3	0.4	
IEA预测 (百万桶/天)									
	2024Q1	2024Q2	2024Q3	2024Q4	2025Q1	2025Q2	2025Q3	2025Q4	走势
全球原油消费量	101.7	102.9	104.1	103.9	102.8	104.1	105.3	105.1	
全球原油供给量	101.7	102.3	103.3	103.6	103.4	104.3	104.9	105.5	
库存变化	0.0	-0.6	-0.8	-0.3	0.6	0.2	-0.4	0.4	

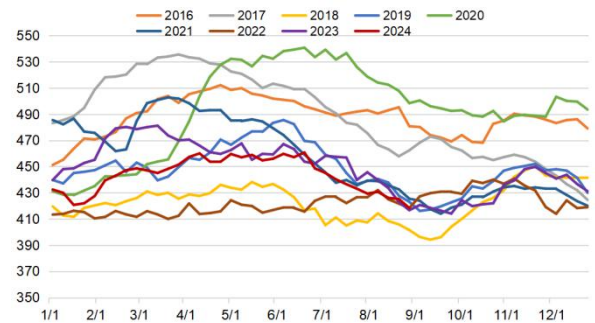
资料来源: OPEC, EIA, IEA, 国海证券研究所 (OPEC、EIA 数据均来自 2024 年 8 月报, IEA 数据来自 2024 年 5 月报)

图 58: 美国商业原油和油品库存(百万桶)



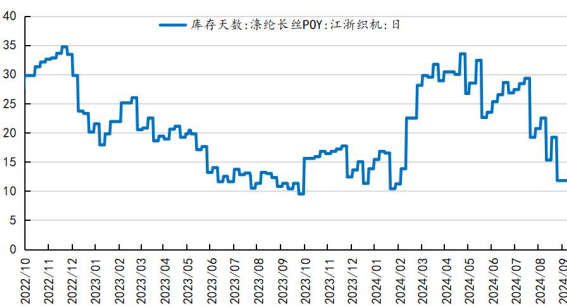
资料来源: EIA, 国海证券研究所

图 59: 美国商业原油库存(百万桶)



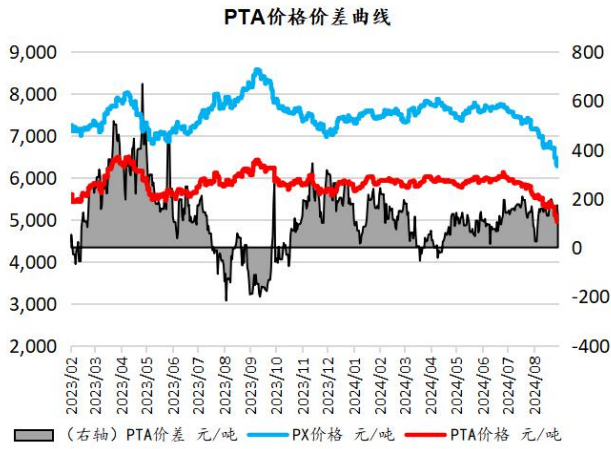
资料来源: EIA, 国海证券研究所

图 60: 江浙织机涤纶长丝库存天数



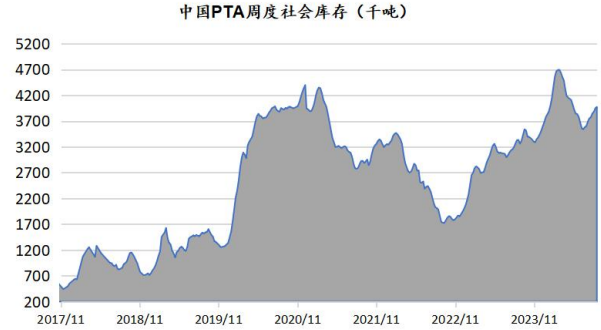
资料来源: Wind, 卓创资讯, 国海证券研究所

图 61: PTA 价格价差曲线



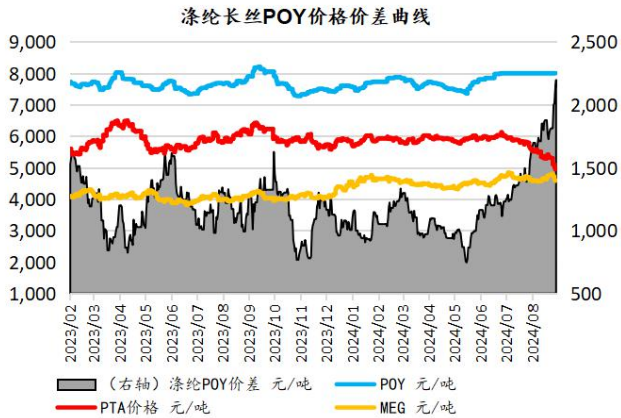
资料来源: Wind, 卓创资讯, 国海证券研究所

图 62: PTA 库存量



资料来源: Wind, 卓创资讯, 国海证券研究所

图 63: 涤纶长丝 POY 价格价差曲线



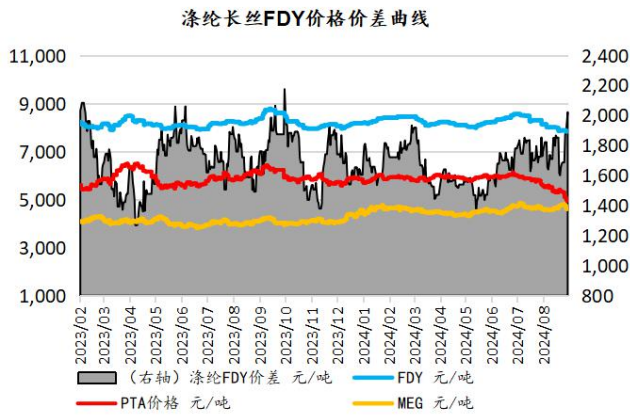
资料来源: Wind, 卓创资讯, 国海证券研究所

图 64: 涤纶长丝库存天数 (天)



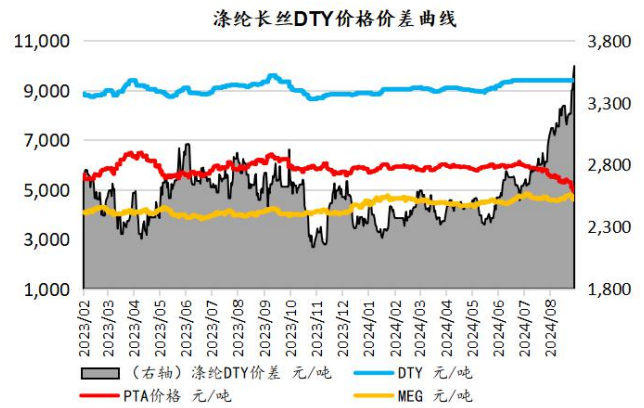
资料来源: Wind, 卓创资讯, 国海证券研究所

图 65: 涤纶长丝 FDY 价格价差曲线



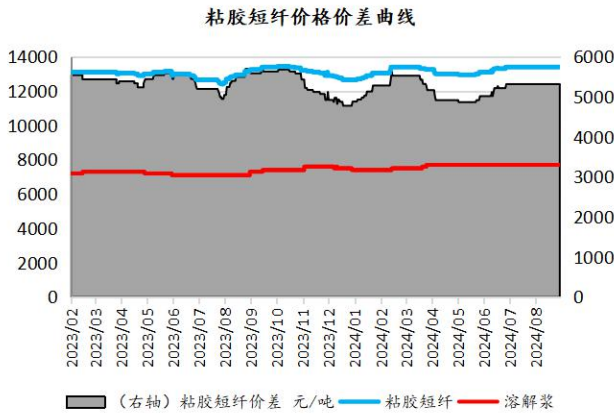
资料来源: Wind, 卓创资讯, 国海证券研究所

图 66: 涤纶长丝 DTY 价格价差曲线



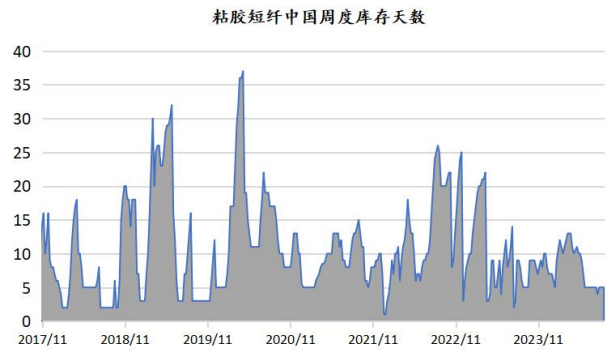
资料来源: Wind, 卓创资讯, 国海证券研究所

图 67: 粘胶纤维价格价差曲线 (元/吨)



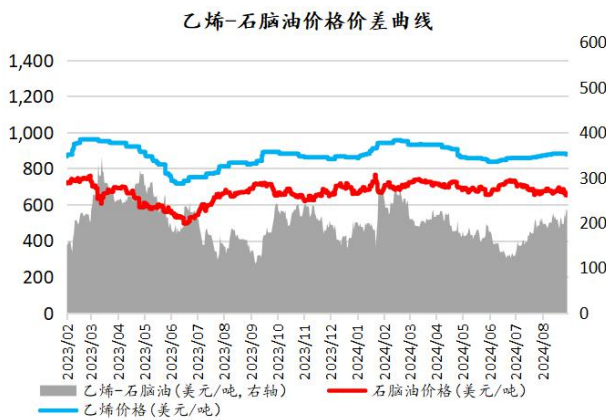
资料来源: Wind, 卓创资讯, 国海证券研究所

图 68: 粘胶纤维库存天数 (天)



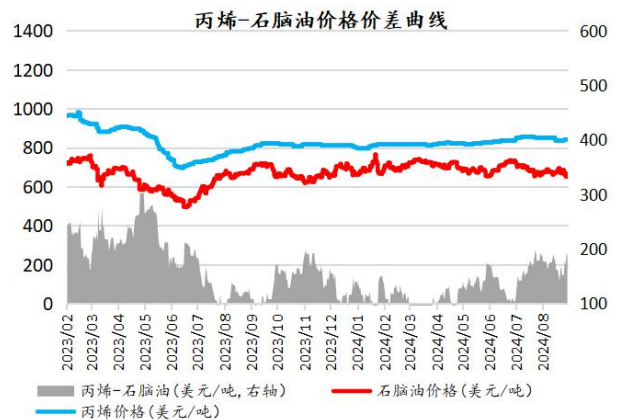
资料来源: Wind, 卓创资讯, 国海证券研究所

图 69: 乙烯-石脑油价格价差曲线



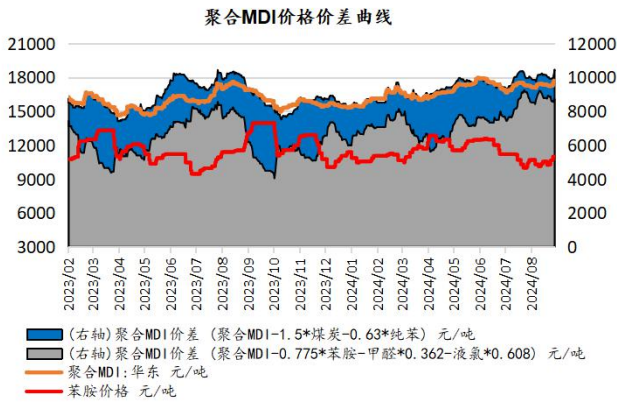
资料来源: Wind, 卓创资讯, 国海证券研究所

图 70: 丙烯-石脑油价格价差曲线



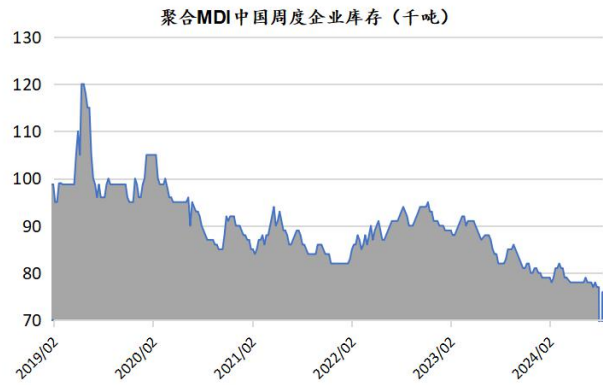
资料来源: Wind, 卓创资讯, 国海证券研究所

图 71: 聚合 MDI 价格价差曲线



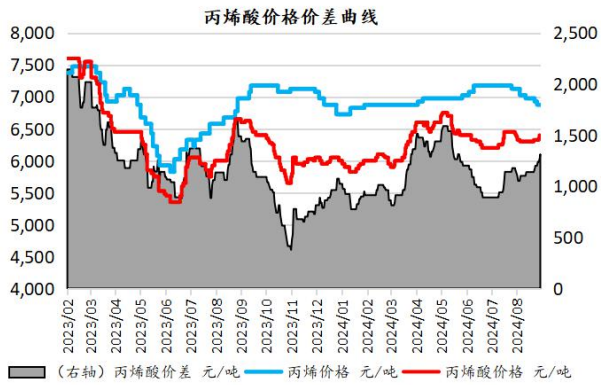
资料来源: Wind, 卓创资讯, 国海证券研究所

图 72: 聚合 MDI 库存



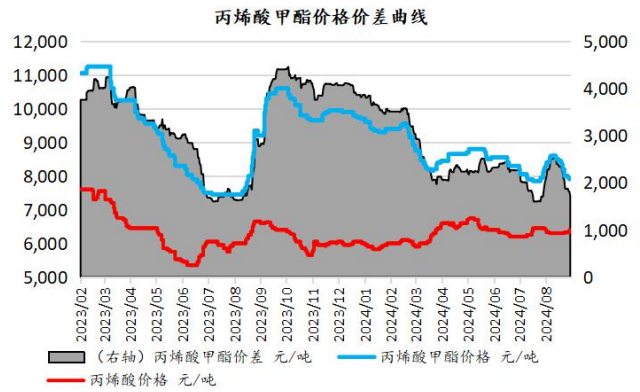
资料来源: Wind, 卓创资讯, 国海证券研究所

图 73: 丙烯酸价格价差曲线



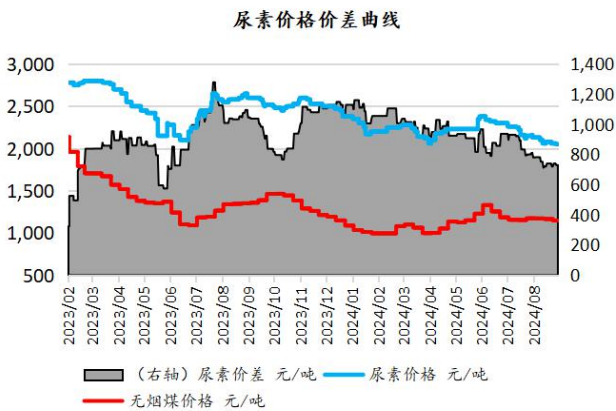
资料来源: Wind, 卓创资讯, 国海证券研究所

图 74: 丙烯酸甲酯价格价差曲线



资料来源: Wind, 卓创资讯, 国海证券研究所

图 75: 尿素价格价差曲线



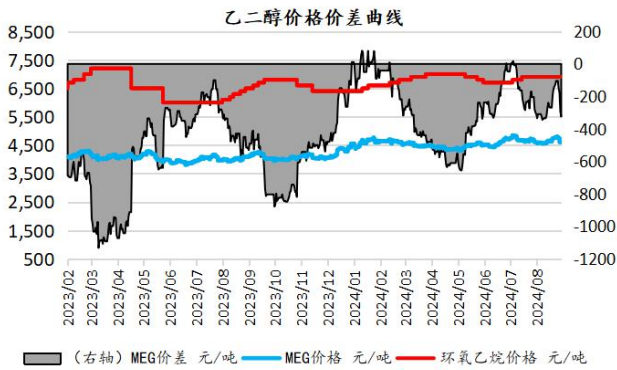
资料来源: Wind, 卓创资讯, 国海证券研究所

图 76: 尿素库存 (千吨)



资料来源: Wind, 卓创资讯, 国海证券研究所

图 77: 乙二醇价格价差曲线



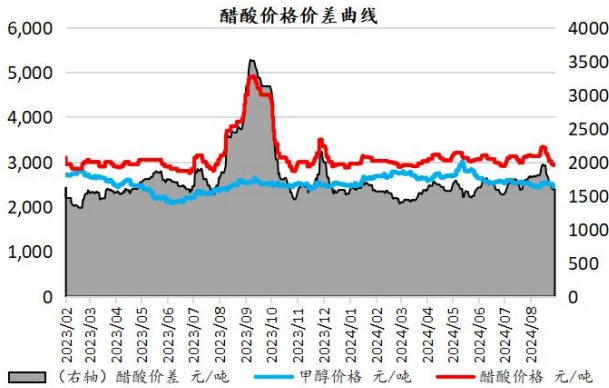
资料来源: Wind, 卓创资讯, 国海证券研究所

图 78: 乙二醇华东港口库存 (千吨)



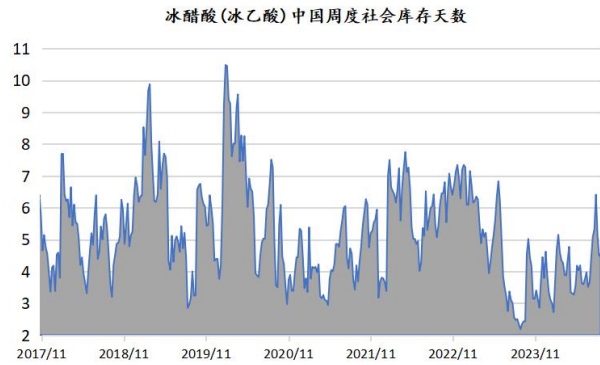
资料来源: Wind, 卓创资讯, 国海证券研究所

图 79: 醋酸价格价差曲线



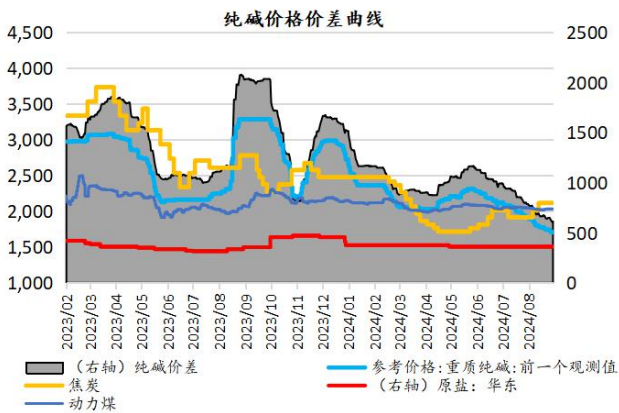
资料来源: Wind, 卓创资讯, 国海证券研究所

图 80: 冰醋酸库存天数 (天)



资料来源: Wind, 卓创资讯, 国海证券研究所

图 81: 纯碱价格价差曲线 (元/吨)



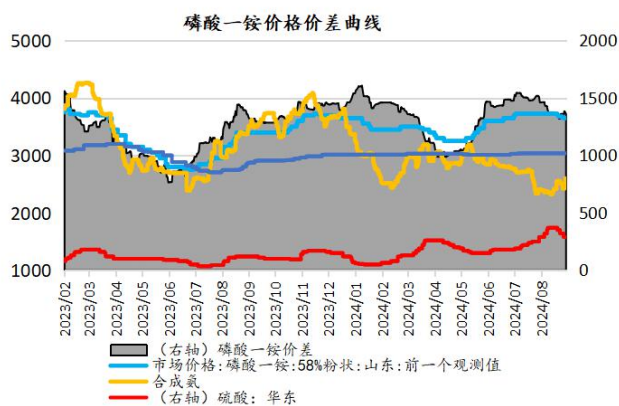
资料来源: Wind, 卓创资讯, 国海证券研究所

图 82: 中国纯碱周度企业库存 (万吨)



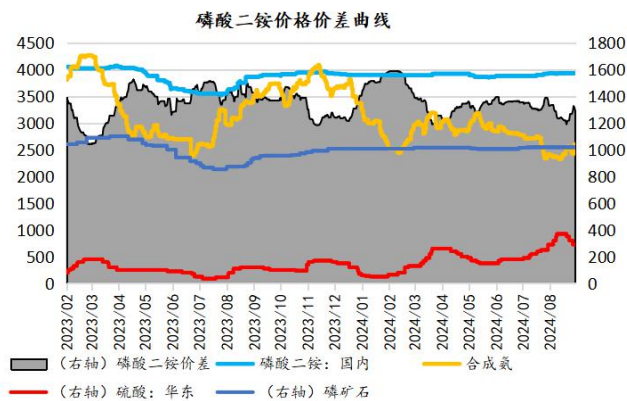
资料来源: Wind, 卓创资讯, 国海证券研究所

图 83: 磷酸一铵价格价差曲线 (元/吨)



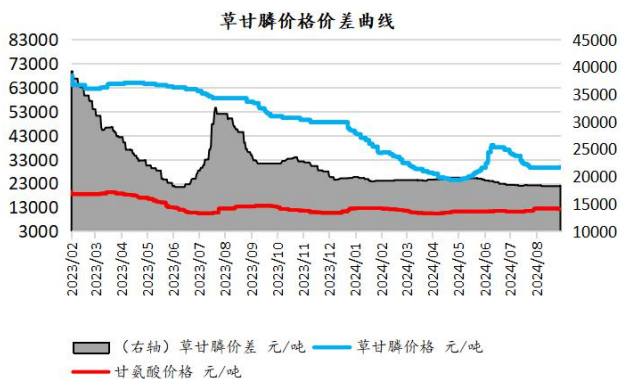
资料来源: Wind, 卓创资讯, 国海证券研究所

图 84: 磷酸二铵价格价差曲线 (元/吨)



资料来源: Wind, 卓创资讯, 国海证券研究所

图 85: 草甘膦价格价差曲线



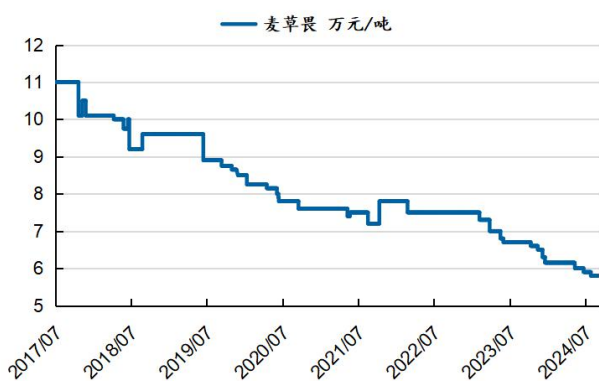
资料来源: Wind, 卓创资讯, 国海证券研究所

图 86: 草铵膦价格曲线



资料来源: Wind, 卓创资讯, 国海证券研究所

图 87: 麦草畏价格曲线



资料来源: Wind, 卓创资讯, 国海证券研究所

图 88: 功夫菊酯价格曲线



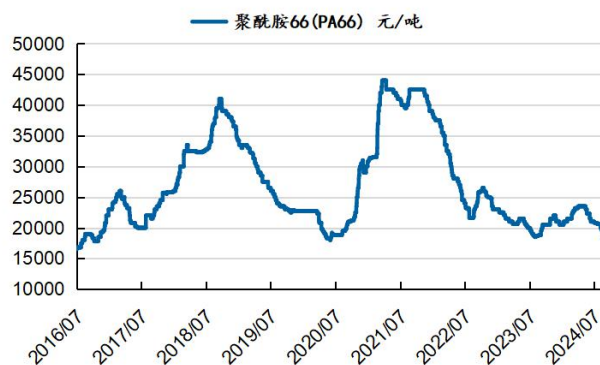
资料来源: Wind, 卓创资讯, 国海证券研究所

图 89: 复合肥均价曲线



资料来源: Wind, 卓创资讯, 国海证券研究所

图 90: 聚酰胺 66 (PA66) 均价曲线



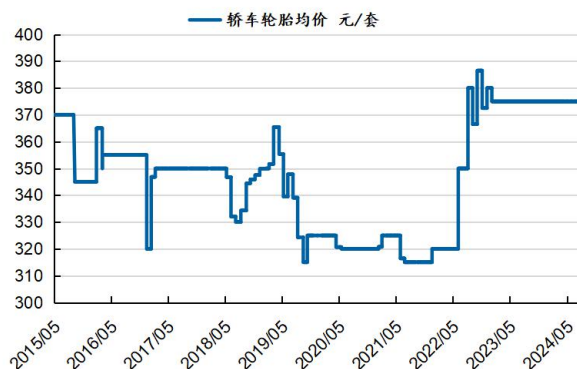
资料来源: Wind, 卓创资讯, 国海证券研究所

图 91: 载重汽车轮胎均价曲线



资料来源: Wind, 卓创资讯, 国海证券研究所

图 92: 轿车轮胎均价曲线



资料来源: Wind, 卓创资讯, 国海证券研究所

图 93: 有机硅中间体价格曲线



资料来源: Wind, 卓创资讯, 国海证券研究所

图 94: 活性染料均价曲线



资料来源: Wind, 卓创资讯, 国海证券研究所

表 2: 重点基础化工标的公司跟踪 (截至 2024/9/6)

公司名称	代码	市值(亿元)	本周收盘价(元)	PE 2023E	PB	7日 涨跌幅	30日 涨跌幅	120日 涨跌幅
万润股份	002643	75.80	8.15	20.2	1.1	1.5%	-6.3%	-44.0%
山东海化	000822	43.86	4.90	5.9	0.8	-3.7%	-9.3%	-18.9%
华鲁恒升	600426	445.26	20.97	16.4	1.5	-3.7%	-13.0%	-19.0%
宝丰能源	600989	1056.00	14.40	19.2	2.6	-5.9%	-4.3%	-3.9%
鲁西化工	000830	194.84	10.20	23.5	1.1	-5.2%	-4.6%	4.6%
利尔化学	002258	56.43	7.05	15.9	0.7	-1.3%	-3.4%	-27.6%
扬农化工	600486	206.61	50.80	16.4	2.1	4.7%	-1.6%	-3.8%
安道麦A	000553	100.41	4.31	-	0.5	1.7%	0.5%	-30.6%
中泰化学	002092	90.13	3.48	-	0.4	0.3%	2.1%	-31.2%
江化微	603078	46.82	12.14	58.7	2.8	0.2%	-5.5%	-12.2%
广信股份	603599	92.48	10.16	9.2	1.0	-3.5%	-10.2%	-28.8%
万华化学	600309	2216.66	70.60	14.3	2.5	2.3%	-9.4%	-7.4%
龙柏集团	002601	384.67	16.12	12.7	1.7	4.9%	-4.6%	-11.6%
三棵树	603737	146.93	27.88	144.6	5.7	2.9%	-22.1%	-29.5%
沧州明珠	002108	50.52	3.02	25.2	1.0	0.0%	0.0%	-14.2%
红太阳	000525	52.91	9.11	-	5.9	9.0%	44.1%	17.2%
联化科技	002250	43.30	4.69	-	0.7	-0.6%	-1.9%	-26.2%
新安股份	600596	97.44	7.22	87.8	0.8	0.6%	-1.4%	-11.9%
兴发集团	600141	209.18	18.96	14.7	1.0	4.2%	10.0%	3.0%
玲珑轮胎	601966	241.66	16.40	20.4	1.1	4.4%	-1.1%	-24.1%
国瓷材料	300285	150.45	15.09	40.8	2.3	-0.7%	-17.9%	-20.2%
山东赫达	002810	39.91	11.68	32.9	1.9	0.3%	12.5%	-25.1%
浙江医药	600216	139.63	14.52	24.1	1.4	-0.1%	16.8%	53.0%
斯迪克	300806	49.68	10.96	113.8	2.3	4.6%	12.1%	9.4%
金宏气体	688106	75.34	15.45	37.2	2.5	-5.7%	-14.9%	-22.9%
凯盛新材	301069	48.63	11.56	57.0	3.2	3.1%	-3.6%	-25.5%
集泰股份	002909	15.52	3.89	277.7	1.6	5.4%	8.1%	-31.3%
惠云钛业	300891	29.04	7.26	94.5	2.2	1.8%	2.5%	-4.0%

资料来源: Wind, 国海证券研究所

表 3: 重点石油化工标的的信息跟踪 (截至 2024/9/6)

公司名称	代码	市值 (亿元)	本周收盘价 (元)	PE 2023E	PB	7 日涨跌幅 (%)	30 日涨跌幅 (%)	120 日涨跌幅 (%)
中国石化	600028	7,456.7	6.60	11.0	1.0	-3.1	2.5	7.2
中国石油	601857	14,233.1	8.04	8.0	1.0	-10.0	-5.3	-19.9
恒逸石化	000703	214.8	5.86	56.6	0.9	-3.6	-8.0	-20.7
荣盛石化	002493	864.7	8.54	90.5	2.0	-3.1	-6.4	-23.1
桐昆股份	601233	267.6	11.10	45.8	0.7	-6.6	-14.7	-19.2
恒力石化	600346	894.0	12.70	13.4	1.5	-5.4	-5.2	-15.0
卫星石化	002648	501.9	14.90	10.4	2.0	-9.0	-8.6	-21.1
东方盛虹	000301	507.1	7.67	88.5	1.5	-1.5	-2.0	-21.8
新凤鸣	603225	152.9	10.03	20.0	0.9	-7.6	-20.1	-28.6
新奥股份	600803	560.0	18.08	7.3	2.6	2.3	0.0	5.0
东华能源	002221	130.8	8.30	107.9	1.2	-3.0	1.2	-9.4
神马股份	600810	63.8	6.11	63.0	0.8	-3.8	1.7	-18.7
浙江龙盛	600352	298.0	9.16	17.8	0.9	0.5	4.2	3.0
泰和新材	002254	69.1	8.00	38.8	1.0	-2.6	-4.5	-22.3
金发科技	600143	191.9	7.28	67.4	1.1	-0.7	9.6	-0.8
普利特	002324	84.4	7.58	31.3	1.9	-1.7	-6.0	-26.4
银禧科技	300221	23.3	4.80	105.3	1.7	2.3	1.5	-29.7
道恩股份	002838	39.5	8.82	41.0	1.3	3.6	0.8	-20.0
齐翔腾达	002408	143.3	5.04	-	1.2	-4.7	-1.9	-5.2

资料来源: Wind, 国海证券研究所

表 4: 重点产品动态分析

产品	价格	单位	周涨跌幅	分析
苯胺: 华东	10985	元/吨	6.81%	本周苯胺价格上涨。苯胺市场前期去库顺利, 库存整体偏低运行, 且周内富强 10 万吨装置半负荷运行, 康乃尔 36 万吨装置例行检修, 长风 4 万吨装置停车检修, 天脊 2 套 13 万吨装置因设备故障, 预计短停 2-3 天, 场上装置波动较大, 供应端现货持续收紧, 且目前下游需求缓慢恢复, 多重利好支撑下, 苯胺主流工厂报价上涨, 苯胺市场步入上行通道。
现货价: 天然气: 亨利中心交割	2.289	美元/百万英热单位	6.66%	本周天然气价格上涨, 本周前期液价受成本及需求支撑强势上涨, 受局部限气及 9 月原料气价格推涨利好, 液厂迅速作出反应价格强势推涨, 但涨后续航性较差, 下游抵触情绪渐起, 液厂成交缩量。
二氯甲烷	2947	元/吨	3.51%	本周国内二氯甲烷价格震荡上行, 各个地区企业报盘有所上涨, 按单交付为主, 广东周边地区企业供需博弈仍存, 价格暂时维稳。近期市场均价上涨, 江浙一带厂家完成检修, 整体开工率大稳小动。周末各地厂家报价上调, 此后一直保持稳定状态。
期货收盘价(连续): IPE 布油	71.47	美元/桶	-9.33%	周初, 利比亚动荡导致超过一半的石油产量下线, 数个港口停止出口, 且伊拉克 9 月将削减石油产量, 供应端收紧利好市场, 同时美国上修二季度 GDP, 经济担忧有所缓解, 国际油价宽幅上涨。周中后期, EIA 显示 6 月美国总石油需求下降, 市场预计全球石油消费量下降, 且 8 月美国制造业采购经理指数不及预期, 引发经济及需求担忧, 需求疲软的悲观情绪加重; 欧佩克及其盟友将从 10 月份开始按计划提高石油产量, 加之利比亚动荡有所缓和导致利比亚原油供应恢复, 市场对供应过剩担忧。供需两端利空同时施压, 国际油价承压大跌, 美油、布油跌破“70”“75”关口。
期货收盘价(连续): NYMEX 轻质原油	68.16	美元/桶	-7.45%	
三氯乙烯: 华东	3515	元/吨	-7.50%	周内原料面支撑较强, 企业开工情况较上周相比有所增加, 下游需求端需求低迷, 市场供需博弈之下价格震荡偏弱, 市场行情下滑。三氯甲烷主力下游制冷剂 R22 市场价格走势欠佳, 配额支撑下, 整体价格维持高位, 需求平平。

资料来源: 百川盈孚, 卓创资讯, 国海证券研究所注: 报价日期为 2024 年 9 月 6 日, 涨跌幅对应日期区间为 2024 年 8 月 30 日-2024 年 9 月 6 日

表 5: 重点产品价格周、月涨跌幅前十 (数据截至 9 月 6 日)

周涨幅前十	价格	单位	涨幅	周跌幅前十	价格	单位	跌幅
苯胺: 华东	10985	元/吨	6.81%	期货收盘价(连续): IPE 布油	71.47	美元/桶	-9.33%
现货价: 天然气: 亨利中心交割	2.289	美元/百万英热单位	6.66%	三氯乙烯: 华东	3515	元/吨	-7.50%
二氯甲烷	2947	元/吨	3.51%	期货收盘价(连续): NYMEX 轻质原油	68.16	美元/桶	-7.45%
聚合 MDI: 华东	17850	元/吨	3.48%	PX: FOB 韩国	841	美元/吨	-7.28%
苯酚: 华东	9000	元/吨	3.45%	航空煤油(3#): 中石化	6063	元/吨	-6.79%
丁二烯: FOB 韩国	1495	美元/吨	2.75%	PTA: 华东	4940	元/吨	-6.79%
DMC 碳酸二甲酯	4200	元/吨	2.44%	丙酮	5800	元/吨	-6.45%
毒死蜱: 江苏丰山集团(97%)	36000	元/吨	2.13%	二甲醚: 华东	3600	元/吨	-5.76%
丙烯酸	6450	元/吨	1.98%	氯化铵: 德邦兴华	500	元/吨	-5.66%
煤焦油: 山西	4205	元/吨	1.74%	MEG: 华东	4535	元/吨	-5.42%
月涨幅前十	价格	单位	涨幅	月跌幅前十	价格	单位	跌幅
苯酚: 华东	9000	元/吨	8.43%	棉短绒: 华东	3750	元/吨	-17.58%
DMC 碳酸二甲酯	4200	元/吨	7.69%	丁二醇(BDO): 华东	7200	元/吨	-16.28%
煤焦油: 山西	4205	元/吨	6.64%	甲苯: FOB 韩国	742	美元/吨	-14.91%
顺丁橡胶: 齐鲁	15400	元/吨	6.21%	焦炭: 山西	1465	元/吨	-14.58%
二氯甲烷	2947	元/吨	6.08%	PX: FOB 韩国	841	美元/吨	-12.21%
DMF: 华东	4325	元/吨	5.49%	丙酮	5800	元/吨	-12.12%
R134a: 巨化股份	33000	元/吨	4.76%	轻质纯碱: 华东	1564	元/吨	-11.49%
聚合 MDI: 华东	17850	元/吨	4.08%	PTA: 华东	4940	元/吨	-11.47%
丁二烯: 华东	13000	元/吨	4.00%	重质纯碱: 华东	1699	元/吨	-11.23%
炭黑: 江西黑猫 N330	7950	元/吨	3.92%	工业级碳酸锂: 四川 99.0%min	68250	元/吨	-11.07%

资料来源: Wind, 国海证券研究所

表 6: 产品价差周、月涨跌幅前十 (数据截至 9 月 6 日)

价差周涨幅前十	价差	单位	涨幅	价差周跌幅前十	价差	单位	跌幅
丙烯酸丁酯-丙烯酸×0.59-正丁醇×0.6	-256.0	元/吨	58.3%	丙烯腈价差	-98.5	元/吨	-48.2%
PS 价差	631.8	元/吨	54.1%	PTA-PX×0.655	134.1	元/吨	-29.4%
POY-MEG×0.34-PTA×0.86	2196.1	元/吨	21.8%	PVC(电石法)价差	834.4	元/吨	-22.0%
苯胺价差	4551.8	元/吨	20.9%	三聚磷酸钠价差	721.0	元/吨	-17.8%
FDY-MEG×0.34-PTA×0.86	2021.1	元/吨	20.4%	丙烯酸甲酯-丙烯酸×0.87-甲醇×0.25	1722.0	元/吨	-16.6%
顺丁橡胶-丁二烯	2400.0	元/吨	20.0%	PX-石脑油	196.1	美元/吨	-16.2%
丙烯-丙烷×1.2	74.0	美元/吨	19.7%	甲醇-无烟煤×1.5	550.0	元/吨	-14.4%
丙烯-石脑油	191.1	美元/吨	14.4%	BDO 价差	1447.8	元/吨	-9.4%

磷酸价差	1736.0	元/吨	13.0%	PVC(乙烯法)价差	2272.9	元/吨	-8.4%
丙烯酸-0.74×丙烯	1312.5	元/吨	12.8%	醋酸价差	1600.2	元/吨	-7.0%
价差月涨幅前十	价差	单位	涨幅	价差月跌幅前十	价差	单位	跌幅
PTMEG 价差	3857.5	元/吨	100.0%	丙烯酸丁酯-丙烯酸× 0.59-正丁醇×0.6	-256.0	元/吨	-167.5%
PS 价差	631.8	元/吨	50.4%	己二酸-纯苯	40.0	元/吨	-94.8%
顺丁橡胶-丁二烯	2400.0	元/吨	41.2%	丙烯腈价差	-98.5	元/吨	-67.7%
POY-MEG×0.34-PTA ×0.86	2196.1	元/吨	37.0%	甲苯-石脑油	96.1	美元/吨	-53.5%
磷酸价差	1736.0	元/吨	29.9%	BDO 价差	1447.8	元/吨	-48.5%
氢氟酸价差	2008.8	元/吨	22.0%	环己酮价差	321.8	元/吨	-42.7%
DTY-MEG×0.34-PTA ×0.86	3596.1	元/吨	19.8%	三聚磷酸钠价差	721.0	元/吨	-39.4%
煤头合成氨价差	1140.0	元/吨	18.8%	PX-石脑油	196.1	美元/吨	-33.7%
FDY-MEG×0.34-PTA ×0.86	2021.1	元/吨	17.0%	丁酮-混合C4	1750.0	元/吨	-28.6%
TDI 价差	7556.4	元/吨	15.0%	三聚氰胺价差	-2663.0	元/吨	-26.7%

资料来源: Wind, 国海证券研究所

表 7: 重点资源品价格跟踪表(数据截至 9 月 6 日)

资源品	单位	价格	周环比	月环比	较 24 年初	较 23 年同期
期货收盘价(连续): IPE 布油	美元/桶	71.47	-9.3%	-9.0%	-7.3%	-20.4%
期货收盘价(连续): NYMEX 轻质原油	美元/桶	68.16	-7.5%	-9.7%	-4.4%	-21.4%
现货价: 天然气: 亨利中心交割	美元/百万英热单位	2.29	6.7%	8.9%	-8.3%	-11.2%
天然橡胶: SCR5	元/吨	14750.00	-3.0%	3.9%	13.0%	15.2%
棉花: 期货收盘价	元/吨	13285.00	-1.7%	-1.8%	-13.7%	-22.9%
无烟煤: 华东	元/吨	1260.00	0.0%	0.0%	-21.3%	-16.0%
动力煤: 华东	元/吨	743.00	0.8%	-0.7%	-8.3%	-3.8%
磷矿石: 华东	元/吨	1018.00	0.0%	0.0%	1.1%	8.8%
电石: 全国	元/吨	2933.00	0.0%	-2.3%	-13.3%	-20.1%
原盐: 华东	元/吨	360.00	0.0%	0.0%	-20.9%	1.4%

资料来源: Wind, 国海证券研究所

表 8: 碳 2 产品价格跟踪表(数据截至 9 月 6 日)

C2	单位	价格	周环比	月环比	较 24 年初	较 23 年同期
石脑油: CFR 韩国	美元/吨	649.88	-5.0%	-1.7%	-6.5%	-5.7%
乙烯: 韩国 FOB	美元/吨	876.00	-0.6%	0.6%	1.7%	6.7%
LDPE 低密度聚乙烯: 齐鲁石化	元/吨	10150.00	1.0%	1.0%	7.4%	5.7%
LLDPE 线型低密度聚乙烯: 齐鲁石化	元/吨	8200.00	0.0%	-1.2%	-1.2%	-3.0%
HDPE 高密度聚乙烯: 齐鲁石化	元/吨	8200.00	0.0%	-0.6%	-6.8%	-4.7%
PVC(电石法): 华东	元/吨	5300.00	-3.8%	-6.0%	-7.4%	-16.9%
PVC(乙烯法): 华东	元/吨	5430.00	-2.6%	-5.4%	-6.8%	-16.8%

乙醇(无水):华东	元/吨	6600.00	0.8%	0.0%	-11.4%	-12.0%
MEG:华东	元/吨	4535.00	-5.4%	-1.2%	4.6%	11.0%
醋酸:华东	元/吨	2930.00	-2.9%	-7.1%	-0.7%	-31.9%
环氧乙烷:华东	元/吨	6900.00	0.0%	0.0%	7.8%	6.2%
醋酸乙烯:华东	元/吨	5450.00	0.5%	-2.2%	-18.7%	-17.4%
聚乙烯醇:安徽	元/吨	11000.00	0.0%	0.0%	0.0%	-8.3%
DEG:上海石化	元/吨	5450.00	-0.9%	-1.8%	-5.2%	0.0%

资料来源: Wind, 国海证券研究所

表 9: 碳 3 产品价格跟踪表(数据截至 9 月 6 日)

C3	单位	价格	周环比	月环比	较 24 年初	较 23 年同期
丙烯: FOB 韩国	美元/吨	841.00	0.6%	-1.2%	3.7%	5.7%
丙烯: CFR 中国	美元/吨	866.00	0.0%	-0.6%	3.0%	3.6%
丙烯	元/吨	6825.00	-1.4%	-4.2%	-0.7%	-2.2%
丙烷: CFR 华东	美元/吨	653.00	-3.8%	2.0%	-0.3%	-5.5%
聚丙烯 PP: 齐鲁石化	元/吨	8500.00	0.0%	-0.6%	2.4%	1.2%
聚丙烯 PP 纤维: CFR 远东	美元/吨	869.00	-2.8%	-3.9%	-0.6%	-1.1%
BOPP 双向拉伸聚丙烯(15U 光膜)	元/吨	10900.00	0.0%	0.0%	-0.9%	-4.4%
丙烯酸	元/吨	6450.00	2.0%	0.8%	6.6%	-3.0%
丙烯酸甲酯	元/吨	7750.00	-3.1%	-6.1%	-20.5%	-15.8%
丙烯酸乙酯	元/吨	9300.00	-1.1%	-5.1%	-4.6%	-13.9%
丙烯酸丁酯	元/吨	8500.00	0.0%	-6.6%	-9.1%	-20.9%
丙烯腈	元/吨	9400.00	0.0%	0.0%	-3.1%	-1.1%
丙酮	元/吨	5800.00	-6.5%	-12.1%	-17.7%	-16.8%
正丁醇	元/吨	8300.00	0.0%	0.0%	-6.7%	-17.4%
辛醇	元/吨	9450.00	0.0%	0.0%	-28.1%	-24.9%

资料来源: Wind, 国海证券研究所

表 10: 芳烃产品价格跟踪表(数据截至 9 月 6 日)

芳烃	单位	价格	周环比	月环比	较 24 年初	较 23 年同期
纯苯: FOB 韩国	美元/吨	982.00	-2.8%	-0.6%	11.3%	1.5%
纯苯: 华东	元/吨	8490.00	-1.8%	0.9%	17.3%	0.4%
甲苯: FOB 韩国	美元/吨	742.00	-10.5%	-14.9%	-12.3%	-25.5%
苯乙烯: FOB 韩国	美元/吨	1092.00	-4.0%	-1.4%	8.1%	-4.0%
苯乙烯: 华东	元/吨	9415.00	-2.0%	-0.2%	11.4%	-1.6%
苯酚: 华东	元/吨	9000.00	3.4%	8.4%	20.0%	2.3%
双酚 A: 华东	元/吨	9975.00	0.3%	-0.7%	4.7%	-14.6%
聚碳酸酯 PC	元/吨	16500.00	0.0%	0.0%	3.1%	-8.3%
苯胺: 华东	元/吨	10985.00	6.8%	2.8%	-0.6%	-13.8%
环己酮: 华东	元/吨	10000.00	0.3%	-0.5%	2.6%	-0.5%
己内酰胺: 华东	元/吨	12575.00	-1.4%	0.0%	-8.5%	-5.5%
己二酸: 华东	元/吨	8500.00	-0.6%	-7.1%	-9.1%	-13.3%
顺酐: 国内	元/吨	6450.00	-1.8%	-1.1%	-16.5%	-16.5%
苯酐: 华东	元/吨	7375.00	-2.0%	-4.5%	-2.3%	-13.7%
通用级聚苯乙烯 GPPS	元/吨	10050.00	0.5%	0.5%	6.3%	4.1%
聚酰胺 6 (PA6)	元/吨	14100.00	0.0%	0.0%	-6.0%	-1.4%

聚酰胺 66 (PA66)	元/吨	18500.00	-1.6%	-7.5%	-9.8%	-5.1%
邻苯二甲酸二辛酯 (DOP)	元/吨	8600.00	-2.3%	-9.0%	-29.8%	-27.7%
聚对苯二甲酸丁二醇酯 PBT	元/吨	20500.00	0.0%	-0.5%	-9.7%	-28.1%

资料来源: Wind, 国海证券研究所

表 11: 橡胶产品价格跟踪表 (数据截至 9 月 6 日)

橡胶	单位	价格	周环比	月环比	较 24 年初	较 23 年同期
混合碳四: 齐鲁石化	元/吨	5500.00	-3.5%	-3.5%	4.8%	-12.0%
丁烷: CFR 华东	美元/吨	648.00	-3.1%	2.9%	-3.3%	-7.6%
丁酮: 华东	元/吨	7250.00	-2.7%	-9.9%	0.7%	-9.9%
丁二烯: FOB 韩国	美元/吨	1495.00	2.7%	-1.6%	55.7%	69.9%
丁二烯: 华东	元/吨	13000.00	0.0%	4.0%	47.7%	51.2%
MTBE	元/吨	6080.00	-3.1%	-9.8%	-7.9%	-23.9%
顺丁橡胶: 齐鲁	元/吨	15400.00	1.3%	6.2%	25.2%	15.8%
SBS (815): 华东	元/吨	4250.00	0.0%	0.0%	-2.3%	-7.0%
丁基橡胶: 华东	元/吨	16400.00	0.1%	-1.0%	0.0%	2.5%
丁腈橡胶: 华东	元/吨	16150.00	1.6%	2.4%	5.4%	2.7%
丁苯橡胶: 华东	元/吨	14500.00	0.0%	0.0%	30.6%	17.9%
乙丙橡胶: 华东	元/吨	24500.00	-0.2%	-1.3%	9.9%	20.4%

资料来源: Wind, 国海证券研究所

表 12: 化纤产品价格跟踪表 (数据截至 9 月 6 日)

化纤	单位	价格	周环比	月环比	较 24 年初	较 23 年同期
PX: FOB 韩国	美元/吨	841.00	-7.3%	-12.2%	-15.5%	-22.3%
PX: 齐鲁石化	元/吨	7800.00	-3.1%	-8.2%	-9.3%	-14.3%
PTA: 华东	元/吨	4940.00	-6.8%	-11.5%	-16.1%	-19.3%
涤纶长丝 (POY 150D/48F)	元/吨	8000.00	0.0%	0.0%	5.3%	1.3%
涤纶长丝 (FDY 150D/96F)	元/吨	7800.00	-1.0%	-4.0%	-4.6%	-6.9%
涤纶长丝 (DTY 150D/48F)	元/吨	9400.00	0.0%	0.0%	5.6%	0.5%
涤纶短纤: 华东	元/吨	7810.00	0.0%	0.0%	7.0%	2.4%
聚酯切片: 华东	元/吨	7100.00	0.0%	0.0%	5.3%	0.6%
锦纶丝 (FDY): 华东	元/吨	17500.00	0.0%	0.0%	-0.6%	0.0%
锦纶丝 (POY): 华东	元/吨	16300.00	0.0%	0.6%	-2.1%	-0.9%
锦纶丝 (DTY): 华东	元/吨	18700.00	0.0%	0.5%	-0.8%	0.3%
锦纶切片 (常规纺): 华东	元/吨	13500.00	0.0%	0.0%	-7.2%	-2.5%
粘胶短纤	元/吨	13400.00	0.0%	0.0%	5.9%	1.1%
腈纶短纤: 华东	元/吨	14600.00	0.0%	0.0%	0.0%	3.5%
棉短绒: 华东	元/吨	3750.00	0.0%	-17.6%	-21.1%	-14.8%
棉浆: 华东	元/吨	7549.00	-0.1%	0.0%	-0.1%	0.0%
木浆: 国际	美元/吨	1030.00	0.0%	-1.0%	13.2%	17.0%
涤纶工业丝 (1000D/192F): 高强度	元/吨	8200.00	-2.4%	-7.9%	-1.2%	-9.9%
PVA	元/吨	13300.00	0.0%	-1.5%	15.7%	6.4%

资料来源: Wind, 国海证券研究所

表 13: 聚氨酯产品价格跟踪表 (数据截至 9 月 6 日)

聚氨酯	单位	价格	周环比	月环比	较 24 年初	较 23 年同期
TDI 甲苯二异氰酸酯: 华北	元/吨	13700.00	0.7%	-2.8%	-18.0%	-23.0%
聚合 MDI: 华东	元/吨	17850.00	3.5%	4.1%	15.9%	5.6%
纯 MDI: 华东	元/吨	18650.00	-0.5%	-1.8%	-5.1%	-16.2%
丁二醇 (BDO): 华东	元/吨	7200.00	-1.4%	-16.3%	-23.3%	-37.3%
聚四亚甲基醚二醇 (PTMEG): 华东	元/吨	13500.00	0.0%	0.0%	-21.7%	-32.5%
环氧丙烷: 华东	元/吨	8900.00	1.1%	-2.7%	-5.1%	-8.2%
硬泡聚醚: 华东	元/吨	8750.00	0.6%	-0.6%	-4.9%	-10.3%
软泡聚醚: 华东	元/吨	8725.00	0.3%	-0.9%	-6.2%	-14.5%
DMC 碳酸二甲酯	元/吨	4200.00	2.4%	7.7%	10.5%	-4.5%

资料来源: Wind, 国海证券研究所

表 14: 盐化工产品价格跟踪表 (数据截至 9 月 6 日)

盐化工	单位	价格	周环比	月环比	较 24 年初	较 23 年同期
烧碱(32%离子膜): 全国	元/吨	988.00	0.0%	0.7%	-0.6%	-0.8%
液氯: 国内	元/吨	117.00	-1400.0%	-220.6%	-6.4%	-55.0%
盐酸: 华北	元/吨	280.00	0.0%	0.0%	-12.5%	0.0%
浓硝酸: 江浙	元/吨	1683.00	-1.5%	-3.3%	-17.9%	-23.2%
硫酸: 全国	元/吨	630.00	0.0%	0.0%	18.9%	65.8%
轻质纯碱: 华东	元/吨	1564.00	-3.6%	-11.5%	-42.2%	-49.5%
重质纯碱: 华东	元/吨	1699.00	-2.5%	-11.2%	-41.8%	-48.3%

资料来源: Wind, 国海证券研究所

表 15: 氟化工产品价格跟踪表 (数据截至 9 月 6 日)

氟化工	单位	价格	周环比	月环比	较 24 年初	较 23 年同期
R134a: 巨化股份	元/吨	33000.00	0.0%	4.8%	20.0%	38.9%
二氯甲烷	元/吨	2947.00	3.5%	6.1%	13.2%	1.6%
三氯甲烷	元/吨	2200.00	-4.3%	-10.2%	7.3%	-2.7%
三氯乙烯: 华东	元/吨	3515.00	-7.5%	-7.5%	-37.0%	-41.4%
R22: 巨化股份	元/吨	33000.00	0.0%	0.0%	59.4%	61.0%
氟化铝: 河南地区	元/吨	10250.00	1.0%	1.5%	6.2%	14.5%
冰晶石: 河南地区	元/吨	6450.00	0.0%	0.0%	-0.8%	-3.7%
萤石粉-湿粉: 华东	元/吨	3475.00	-2.8%	-4.8%	-1.4%	4.5%
无水氢氟酸: 华东	元/吨	10175.00	0.0%	-2.2%	0.7%	0.2%

资料来源: Wind, 国海证券研究所

表 16: 化肥产品价格跟踪表 (数据截至 9 月 6 日)

化肥	单位	价格	周环比	月环比	较 24 年初	较 23 年同期
尿素: 华东	元/吨	2050.00	-0.5%	-3.8%	-13.9%	-21.2%
三聚氰胺: 山东舜天	元/吨	6018.00	-0.2%	-1.3%	-14.7%	-25.0%
氯化铵: 德邦兴华	元/吨	500.00	-5.7%	-3.8%	-26.5%	-33.3%
磷酸一铵: 华东	元/吨	3650.00	-0.7%	-2.0%	0.0%	7.4%
磷酸氢钙	元/吨	2422.00	0.9%	-8.4%	7.2%	-4.7%
磷酸二铵: 华东	元/吨	3420.00	-0.9%	-1.4%	-3.1%	-2.3%
氯化钾: 华东	元/吨	2500.00	0.0%	-0.4%	-12.3%	-7.4%

硫酸钾: 华东	元/吨	3400.00	-1.4%	-4.2%	-5.6%	-8.1%
复合肥(45%CL): 华东	元/吨	2420.00	-1.2%	-1.2%	-12.0%	-6.9%
复合肥(45%S): 华东	元/吨	2850.00	0.0%	-1.0%	-8.1%	-1.7%

资料来源: Wind, 国海证券研究所

表 17: 农药产品价格跟踪表(数据截至 9 月 6 日)

农药	单位	价格	周环比	月环比	较 24 年初	较 23 年同期
草甘膦: 浙江新安化工	元/吨	25100.00	0.4%	0.4%	-3.5%	-17.7%
纯吡啶: 华东	元/吨	22500.00	-1.7%	-3.2%	-4.3%	2.3%
甘氨酸: 山东	元/吨	11600.00	-2.1%	0.0%	5.5%	0.9%
毒死蜱: 江苏丰山集团(97%)	元/吨	36000.00	2.1%	3.4%	5.9%	-2.7%
百草枯: 42%母液实物价	万元/吨	1.22	0.0%	-4.7%	-12.9%	-23.8%
百草枯: 20%水剂实物价	万元/千升	1.10	0.0%	0.0%	0.0%	-12.0%
乙基氯化物: 华东	元/吨	21200.00	0.0%	-1.4%	21.1%	21.1%
三氯吡啶醇钠: 华东	万元/吨	2.90	-6.5%	-6.5%	-6.5%	-6.5%
对硝基氯化苯: 安徽	元/吨	7150.00	0.0%	0.0%	-4.0%	-3.4%
2.4D: 华东	元/吨	13500.00	0.0%	-3.6%	3.8%	3.8%
阿特拉津: 华东	元/吨	24000.00	0.0%	0.0%	-14.3%	-15.8%
麦草畏: 华东	万元/吨	5.80	0.0%	0.0%	-5.7%	-13.4%
吡虫啉: 山东	万元/吨	7.25	0.0%	-4.6%	-18.5%	-19.4%
2-氯-5-氯甲基吡啶: 华东	万元/吨	6.00	0.0%	0.0%	-11.8%	-4.8%
草铵膦: 上海提货价	万元/吨	5.20	0.0%	-2.8%	-25.7%	-14.0%

资料来源: Wind, 国海证券研究所

表 18: 煤化工产品价格跟踪表(数据截至 9 月 6 日)

煤化工	单位	价格	周环比	月环比	较 24 年初	较 23 年同期
甲醇: 华东	元/吨	2445.00	-2.6%	-2.4%	-2.3%	-3.7%
甲醛: 华东	元/吨	1130.00	0.0%	0.0%	-3.8%	-7.0%
POM: 华东	元/吨	16300.00	0.0%	0.0%	5.2%	1.9%
二甲基甲酰胺(DMF): 江苏	元/吨	4700.00	0.0%	0.0%	-9.6%	-29.3%
二甲基乙酰胺(DMAC): 华东	元/吨	8450.00	0.0%	0.0%	0.0%	0.0%
二甲醚: 华东	元/吨	3600.00	-5.8%	-2.7%	-1.9%	3.4%
合成氨: 江苏恒盛	元/吨	2754.00	9.9%	14.2%	-21.2%	-19.9%

资料来源: Wind, 国海证券研究所

表 19: 精细化工产品价格跟踪表(数据截至 9 月 6 日)

精细化工	单位	价格	周环比	月环比	较 24 年初	较 23 年同期
DMF: 华东	元/吨	4325	0.0%	5.5%	-11.7%	-29.7%
煤焦油: 山西	元/吨	4205	1.7%	6.6%	0.4%	-14.4%
炭黑: 江西黑猫 N330	元/吨	7950	1.3%	3.9%	-2.5%	-12.2%
焦炭: 山西	元/吨	1465	0.0%	-14.6%	-36.7%	-23.5%
金属硅: 云南 3303	元/吨	12400	0.0%	-3.1%	-22.5%	-17.6%
电池级碳酸锂: 四川 99.5%min	元/吨	71250	-4.0%	-10.1%	-28.4%	-64.2%
工业级碳酸锂: 四川 99.0%min	元/吨	68250	-4.2%	-11.1%	-26.2%	-64.1%
锂电池隔膜: 中材科技 16um	元/平方米	0.44	0.0%	0.0%	-48.2%	-67.4%
锂电池电解液: 全国均价	元/吨	18300	0.0%	-1.3%	-12.9%	-34.6%
异丁烯	元/吨	10400	0.0%	1.0%	1.0%	-11.9%

甲基丙烯酸甲酯(MMA):华东 元/吨 15500 0.0% -2.5% 21.1% 25.5%

其他	单位	价格	周环比	月环比	较24年初	较23年同期
钛精矿:四川攀钢	元/吨	2560.00	0.0%	0.0%	3.2%	4.1%
钛白粉:锐钛型西南	元/吨	13750.00	0.0%	0.0%	2.6%	0.4%
钛白粉:金红石型西南	元/吨	15200.00	0.0%	-0.7%	-3.8%	-5.6%
蛋氨酸:河北	元/公斤	20.20	-1.0%	-3.8%	-5.1%	8.4%
赖氨酸:河北98.5%	元/公斤	10.70	0.0%	0.9%	13.8%	3.9%
赖氨酸:河北70%	元/公斤	4.95	-1.0%	-5.7%	-7.5%	-25.0%

资料来源:Wind,国海证券研究所

表 20:重点产品价格跟踪表(数据截至9月6日)

价差	单位	价差	较上周	较上月	较上季度	较上年度
乙烯-石脑油	美元/吨	226.12	6.6%	12.7%	25.9%	61.7%
丙烯-石脑油	美元/吨	191.12	14.4%	2.9%	12.7%	66.5%
丁二烯-石脑油	美元/吨	805.12	3.1%	-5.8%	17.8%	305.0%
纯苯-石脑油	美元/吨	333.12	-3.8%	5.9%	-12.6%	18.4%
甲苯-石脑油	美元/吨	96.12	-34.2%	-53.5%	-66.0%	-69.0%
PX-石脑油	美元/吨	196.12	-16.2%	-33.7%	-44.2%	-51.9%
丙烯-丙烷×1.2	美元/吨	74.00	19.7%	-20.8%	-25.1%	9150.0%
丁二烯-丁烷	元/吨	7450.48	1.4%	1.3%	-7.6%	205.1%
PTA-PX×0.655	元/吨	134.12	-29.4%	-3.9%	21.8%	-199.0%
POY-MEG×0.34-PTA×	元/吨	2196.10	21.8%	37.0%	88.8%	95.4%
FDY-MEG×0.34-PTA×	元/吨	2021.10	20.4%	17.0%	27.2%	24.5%
DTY-MEG×0.34-PTA×	元/吨	3596.10	12.3%	19.8%	41.7%	39.7%
聚乙烯价差	元/吨	3806.45	4.0%	3.2%	-7.7%	9.4%
聚丙烯价差	元/吨	1556.25	6.9%	15.0%	3.4%	14.8%
ABS价差	元/吨	1875.50	5.1%	-9.7%	25.8%	14.2%
PS价差	元/吨	631.75	54.1%	50.4%	26.6%	6515.2%
丁苯橡胶价差	元/吨	2237.53	2.0%	-4.8%	167.0%	-32.8%
顺丁橡胶-丁二烯	元/吨	2400.00	20.0%	41.2%	100.0%	-48.9%
丁酮-混合C4	元/吨	1750.00	0.0%	-28.6%	-32.7%	-2.8%
己二酸-纯苯	元/吨	40.00	-300.0%	-94.8%	-92.3%	-97.0%
丙烯酸-0.74×丙烯	元/吨	1312.50	12.8%	13.9%	9.2%	-11.8%
丙烯酸甲酯-丙烯酸×	元/吨	1722.00	-16.6%	-13.1%	-25.8%	-37.9%
丙烯酸丁酯-丙烯酸×	元/吨	-256.00	58.3%	-167.5%	287.9%	-130.2%
甲醇-无烟煤×1.5	元/吨	550.00	-14.4%	-12.4%	1.9%	74.6%
尿素-无烟煤×1.5	元/吨	730.03	1.4%	-9.9%	-24.5%	-33.4%
环氧乙烷-乙烯×0.73	元/吨	1358.28	3.0%	-1.8%	4.6%	18.6%
环氧丙烷-丙烯×0.87	元/吨	2918.75	6.8%	-1.1%	-2.3%	-20.7%
MTBE-混合丁烷×0.64-	元/吨	1684.60	-2.1%	-23.6%	-25.8%	-44.3%
顺酐-丁烷×1.2	元/吨	-209.42	1.0%	-2018.1%	-114.1%	-190.7%
MEG-0.71*环氧乙烷	元/吨	-324.00	151.2%	8.4%	36.7%	-37.1%
MDI价差	元/吨	8869.81	0.5%	3.5%	16.5%	32.5%
TDI价差	元/吨	7556.38	9.9%	15.0%	12.6%	-21.3%
聚酯价差	元/吨	1423.00	-2.1%	11.8%	-13.4%	-18.9%
苯胺价差	元/吨	4551.80	20.9%	7.3%	-14.6%	-21.5%
BDO价差	元/吨	1447.80	-9.4%	-48.5%	-46.5%	-68.7%
DMF价差	元/吨	2113.60	4.9%	4.0%	5.6%	-42.2%

PTMEG 价差	元/吨	3857.50	5.5%	100.0%	44.9%	-18.4%
环氧氯丙烷价差	元/吨	3255.15	-1.9%	-3.8%	64.7%	-5.6%
环己酮价差	元/吨	321.76	88.3%	-42.7%	-199.5%	-13.4%
黄磷价差	元/吨	14479.00	4.3%	14.2%	21.1%	-15.9%
磷酸价差	元/吨	1736.00	13.0%	29.9%	5.6%	-49.5%
三聚磷酸钠价差	元/吨	721.00	-17.8%	-39.4%	-48.9%	-39.4%
氢氟酸价差	元/吨	2008.75	4.4%	22.0%	13.0%	-14.0%
硝酸价差	元/吨	1377.60	-1.9%	-4.0%	-15.1%	-20.0%
二甲醚价差	元/吨	379.60	-5.2%	152.5%	36.7%	-377.8%
醋酸价差	元/吨	1600.20	-7.0%	-10.2%	-1.4%	-40.8%
烧碱(32%离子膜)价差	元/吨	417.76	0.0%	1.2%	3.5%	-3.4%
纯碱价差	元/吨	612.65	-4.1%	-22.1%	-45.6%	-69.8%
PVC(电石法)价差	元/吨	834.35	-22.0%	-22.2%	-35.0%	-3.7%
PVC(乙烯法)价差	元/吨	2272.92	-8.4%	-15.5%	-20.5%	-33.1%
煤头合成氨价差	元/吨	1140.00	-5.0%	18.8%	-9.5%	-30.1%
气头合成氨价差	元/吨	2168.55	-3.9%	5.3%	-3.5%	-23.7%
气头尿素价差	元/吨	1630.59	-1.9%	-9.2%	-10.7%	-24.8%
煤头尿素价差	元/吨	790.00	-1.3%	-12.2%	-19.4%	-31.3%
一铵价差	元/吨	1359.89	3.0%	-6.9%	-7.3%	0.2%
二铵价差	元/吨	1286.58	5.6%	-3.2%	-7.7%	-10.0%
硫酸钾价差	元/吨	922.00	-5.1%	-15.0%	-18.0%	-16.5%
草甘膦价差	元/吨	18345.50	0.5%	-0.2%	-5.8%	-25.0%
丙烯腈价差	元/吨	-98.48	-48.2%	-67.7%	-49.4%	-80.1%
腈纶价差	元/吨	5566.60	0.0%	0.0%	3.6%	12.0%
棉浆粕价差	元/吨	2526.00	-0.3%	139.7%	5162.5%	52.4%
粘胶短纤价差	元/吨	5315.00	0.0%	0.0%	6.0%	-6.7%
粘胶长丝价差	元/吨	5093.90	0.2%	0.0%	6.3%	5.2%
己内酰胺价差	元/吨	2450.63	-4.5%	-6.1%	16.5%	3.3%
锦纶长丝价差	元/吨	4459.95	4.1%	1.1%	14.0%	17.0%
PVA 价差	元/吨	7140.70	0.0%	-0.7%	10.2%	49.2%

资料来源: Wind, 国海证券研究所

4、本周重点关注个股

重点关注公司及盈利预测

重点公司 代码	股票 名称	2024/9/6	EPS			PE			投资 评级
		股价	2023	2024E	2025E	2023	2024E	2025E	
000301.SZ	东方盛虹	7.67	0.42	0.83	1.02	88.51	9.24	7.52	买入
000422.SZ	湖北宜化	12.43	0.60	0.81	0.96	24.42	15.35	12.95	未评级
000683.SZ	远兴能源	5.33	0.45	0.70	0.87	15.57	7.61	6.13	买入
000703.SZ	恒逸石化	5.86	0.10	0.26	0.33	56.58	22.54	17.76	买入
000822.SZ	山东海化	4.90	1.13	1.19	1.32	5.86	4.12	3.71	买入
000830.SZ	鲁西化工	10.20	0.47	1.10	1.32	23.48	9.27	7.73	未评级
000902.SZ	新洋丰	12.41	0.98	1.07	1.36	12.31	11.60	9.13	买入
002001.SZ	新和成	19.26	0.95	1.67	1.68	19.39	11.53	11.46	买入
002064.SZ	华峰化学	7.30	0.53	0.92	0.72	13.44	7.93	10.14	买入
002170.SZ	芭田股份	5.92	0.28	0.70	0.88	19.03	8.46	6.73	买入
002221.SZ	东华能源	8.30	0.10	0.18	0.32	107.86	46.11	25.94	未评级
002258.SZ	利尔化学	7.05	0.85	0.76	0.86	15.87	9.28	8.20	买入
002381.SZ	双箭股份	6.23	0.59	0.75	0.97	12.90	8.31	6.42	买入
002391.SZ	长青股份	4.51	0.42	0.62	0.75	55.97	7.27	6.01	买入
002409.SZ	雅克科技	50.73	1.38	2.10	2.85	45.77	24.16	17.80	买入
002493.SZ	荣盛石化	8.54	0.14	0.48	0.65	90.49	17.79	13.14	买入
002539.SZ	云图控股	7.13	0.77	0.78	0.94	11.17	9.14	7.59	买入
002597.SZ	金禾实业	21.35	1.30	1.18	1.51	17.74	18.09	14.14	买入
002601.SZ	龙佰集团	16.12	1.26	1.51	1.80	12.67	10.68	8.96	买入
002637.SZ	赞宇科技	8.12	0.47	0.70	0.91	57.43	11.60	8.92	买入
002643.SZ	万润股份	8.15	0.84	0.59	0.84	20.22	13.81	9.70	买入
002648.SZ	卫星化学	14.90	1.42	1.79	2.08	10.37	8.32	7.16	买入
002749.SZ	国光股份	12.74	0.69	0.79	0.97	17.25	16.13	13.13	未评级
002838.SZ	道恩股份	8.82	0.94	0.57	0.69	41.00	15.47	12.77	买入
002895.SZ	川恒股份	18.08	1.34	1.69	2.12	12.44	10.70	8.53	买入
002984.SZ	森麒麟	22.95	1.85	2.18	2.57	15.68	10.53	8.93	买入
300121.SZ	阳谷华泰	6.85	0.94	0.77	1.04	11.93	8.90	6.59	买入
300285.SZ	国瓷材料	15.09	0.62	0.75	1.01	40.78	20.12	14.94	买入
300487.SZ	蓝晓科技	41.26	1.52	1.91	2.34	37.37	21.60	17.63	买入
300505.SZ	川金诺	11.22	0.75	-	-	-50.34	-	-	未评级
300596.SZ	利安隆	23.90	1.76	2.00	2.48	18.72	11.95	9.64	买入
600096.SH	云天化	20.29	2.60	2.74	2.94	6.33	7.41	6.90	买入
600141.SH	兴发集团	18.96	1.26	1.63	1.95	14.71	11.63	9.72	买入
600143.SH	金发科技	7.28	0.20	0.58	0.76	67.41	12.55	9.58	买入
600160.SH	巨化股份	14.42	0.40	0.89	1.06	47.18	16.20	13.60	买入
600309.SH	万华化学	70.60	5.57	6.06	8.12	14.34	11.65	8.69	买入
600346.SH	恒力石化	12.70	1.10	1.30	1.58	13.43	9.77	8.04	买入
600409.SH	三友化工	4.81	0.28	0.35	0.44	20.04	13.74	10.93	买入
600426.SH	华鲁恒升	20.97	2.03	2.07	2.46	16.38	10.13	8.52	买入
600486.SH	扬农化工	50.80	3.88	3.05	4.04	16.39	16.66	12.57	买入
600989.SH	宝丰能源	14.40	0.80	1.10	1.94	19.17	13.09	7.42	买入
601058.SH	赛轮轮胎	12.91	0.91	1.32	1.52	11.86	9.78	8.49	买入
601117.SH	中国化学	6.36	0.96	0.98	1.15	7.16	6.49	5.53	买入
601233.SH	桐昆股份	11.10	0.57	1.16	1.73	45.77	9.57	6.42	买入
601966.SH	玲珑轮胎	16.40	0.96	1.59	1.90	20.38	10.31	8.63	买入
603067.SH	振华股份	10.33	0.80	1.04	1.15	13.99	9.93	8.98	买入
603078.SH	江化微	12.14	0.37	0.34	0.45	58.70	35.71	26.98	未评级
603225.SH	新凤鸣	10.03	0.74	1.05	1.35	20.00	9.55	7.43	买入
603737.SH	三棵树	27.88	1.55	1.05	1.44	144.58	26.55	19.36	未评级
688323.SH	瑞华泰	10.13	0.04	0.01	0.25	-	1013.00	40.52	买入

资料来源：Wind，国海证券研究所（未评级公司盈利预测取自万得一致预期；本标的列表按照股票代码排序）

5、投资建议:

考虑到化工行业的长期成长性, 维持化工行业“推荐”评级。

6、风险提示

宏观经济变化; 油价震荡变化; 环保趋严; 产品价格大幅波动; 重点关注公司业绩不达预期。

【化工小组介绍】

李永磊，研究所副所长，化工行业首席分析师，天津大学应用化学硕士。7年化工实业工作经验，9年化工行业研究经验。

董伯骏，研究所所长助理，化工联席首席分析师，清华大学化工系硕士、学士。2年上市公司资本运作经验，6年半化工行业研究经验。

【策略研究小组介绍】

胡国鹏，研究所副所长，策略组首席分析师，15年策略研究经验，十四届新财富策略研究入围，西南财经大学金融学硕士，金融界《慧眼识券商》行业配置榜连续5年前五。2010-2014年策略高级分析师，2014-2021年首席分析师、所长助理。侧重经济形势分析、市场趋势研判和行业配置。

【分析师承诺】

李永磊，董伯骏，胡国鹏，本报告中的分析师均具有中国证券业协会授予的证券投资咨询执业资格并注册为证券分析师，以勤勉的职业态度，独立、客观的出具本报告。本报告清晰准确的反映了分析师本人的研究观点。分析师本人不曾因，不因，也将不会因本报告中的具体推荐意见或观点而直接或间接收取到任何形式的补偿。

【国海证券投资评级标准】

行业投资评级

推荐：行业基本面向好，行业指数领先沪深 300 指数；

中性：行业基本面稳定，行业指数跟随沪深 300 指数；

回避：行业基本面向淡，行业指数落后沪深 300 指数。

股票投资评级

买入：相对沪深 300 指数涨幅 20%以上；

增持：相对沪深 300 指数涨幅介于 10%~20%之间；

中性：相对沪深 300 指数涨幅介于-10%~10%之间；

卖出：相对沪深 300 指数跌幅 10%以上。

【免责声明】

本报告的风险等级定级为 R3，仅供符合国海证券股份有限公司（简称“本公司”）投资者适当性管理要求的客户（简称“客户”）使用。本公司不会因接收人收到本报告而视其为客户。客户及/或投资者应当认识到有关本报告的短信提示、电话推荐等只是研究观点的简要沟通，需以本公司的完整报告为准，本公司接受客户的后续问询。

本公司具有中国证监会许可的证券投资咨询业务资格。本报告中的信息均来源于公开资料及合法获得的相关内部外部报告资料，本公司对这些信息的准确性及完整性不作任何保证，不保证其中的信息已做最新变更，也不保证相关的建议不会发生任何变更。本报告所载的资料、意见及推测仅反映本公司于发布本报告当日的判断，本报告所指的证券或投资标的的价格、价值及投资收入可能会波动。在不同时期，本公司可发出与本报告所载资料、意见及推测不一致的报告。报告中的内容和意见仅供参考，在任何情况下，本报告中所表达的意见并不构成对所述证券买卖的出价和征价。本公司及其本公司员工对使用本报告及其内容所引发的任何直接或间接损失概不负责。本公司或关联机构可能会持有报告中所提到的公司所发行的证券头寸并进行交易，还可能为这些

公司提供或争取提供投资银行、财务顾问或者金融产品等服务。本公司在知晓范围内依法合规地履行披露义务。

【风险提示】

市场有风险，投资需谨慎。投资者不应将本报告视为作出投资决策的唯一参考因素，亦不应认为本报告可以取代自己的判断。在决定投资前，如有需要，投资者务必向公司或其他专业人士咨询并谨慎决策。在任何情况下，本报告中的信息或所表述的意见均不构成对任何人的投资建议。投资者务必注意，其据此做出的任何投资决策与公司、公司员工或者关联机构无关。

若公司以外的其他机构（以下简称“该机构”）发送本报告，则由该机构独自为此发送行为负责。通过此途径获得本报告的投资者应自行联系该机构以要求获悉更详细信息。本报告不构成公司向该机构之客户提供的投资建议。

任何形式的分享证券投资收益或者分担证券投资损失的书面或口头承诺均为无效。公司、公司员工或者关联机构亦不为该机构之客户因使用本报告或报告所载内容引起的任何损失承担任何责任。

【郑重声明】

本报告版权归国海证券所有。未经公司的明确书面特别授权或协议约定，除法律规定的情况外，任何人不得对本报告的任何内容进行发布、复制、编辑、改编、转载、播放、展示或以其他方式非法使用本报告的部分或者全部内容，否则均构成对公司版权的侵害，公司有权依法追究其法律责任。