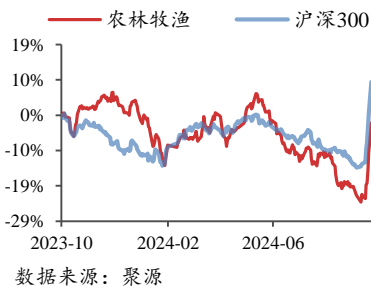


农林牧渔

2024年10月07日

投资评级：看好（维持）

行业走势图



相关研究报告

《供给压力释放后市猪价不悲观，宏观政策发力农业低位配置价值显现——行业周报》-2024.9.29

《供强需弱致猪价下行，二育入场需求或拉动猪价——行业周报》-2024.9.22

《8月鸡价中枢抬升，9月需求提振有限或弱势运行——行业点评报告》-2024.9.18

供给偏紧及二育入场有望支撑猪价，低估值、高弹性标的彰显配置价值

——行业周报

陈雪丽（分析师）

chenxueli@kysec.cn

证书编号：S0790520030001

王高展（联系人）

wanggaozhan@kysec.cn

证书编号：S0790123060055

朱本伦（联系人）

zhubenlun@kysec.cn

证书编号：S0790124060020

● **周观察：供给偏紧及二育入场或支撑猪价，低估值、高弹性标的彰显配置价值**
全国猪价持续下跌，后续供给偏紧及二育入场有望支撑猪价。据涌益咨询，截至10月7日，全国生猪销售均价17.63元/公斤，环比上周-0.13元/公斤，同比+1.87元/公斤，随猪价回落，自繁自养生猪盈利空间收窄。前期积压的生猪供给产能已逐步消化，国庆节前生猪备货相对较少，叠加猪价持续跌近二育入场预期价格，预计市场供给偏紧及二育陆续入场将对10月猪价形成向上支撑。

中秋节前大猪出栏致存栏减少，预计短期出栏均重呈下降趋势。10月7日样本企业日均生猪屠宰量14.45万头，北方猪价反弹提振贸易商积极性。中秋节前市场出栏积极性较高，多数散户选择在节前出栏大体重猪，导致大猪存栏降低，预计近期出栏均重呈下降趋势。

预计2024H2生猪养殖板块盈利亮眼，低估值、高弹性标的彰显配置价值。考虑目前猪价仍处相对高位，2024Q4猪价中枢有望抬升，预计2024H2生猪养殖公司盈利表现亮眼。生猪养殖板块估值处于2019年以来相对低位，市场估值修复背景下，当前估值水平较低的生猪养殖板块修复空间大，后续或将展现高弹性增长。

● **周观点：猪周期反转已至，转基因产业化扩面提速**

猪周期反转已至，重视板块布局机会。推荐：牧原股份、温氏股份、巨星农牧、华统股份、天康生物。

供需双驱猪鸡共振向上，看好白鸡景气抬升。推荐圣农发展、禾丰股份。

转基因产业化扩面提速，龙头充分受益。推荐大北农、隆平高科、登海种业。

● **本周市场表现 (9.30)：农业跑赢大盘 1.03 个百分点**

本周上证指数上涨 8.06%，农业指数上涨 9.09%，跑赢大盘 1.03 个百分点。子板块来看，宠物食品板块领涨。个股来看，金龙鱼 (+18.30%)、国联水产 (+15.22%)、乖宝宠物 (+15.12%) 领涨。

● **本周价格跟踪 (9.30)：本周玉米、豆粕价格环比上涨**

生猪养殖：9月30日全国外三元生猪均价为17.73元/kg，较上周上涨0.09元/kg；仔猪均价为28.24元/kg，较上周下跌1.40元/kg；猪料比为5.20:1，较上周增加0.04。9月29日白条肉均价23.80元/kg，较上周上涨0.03元/kg。

● **风险提示：**宏观经济下行，消费持续低迷，动物疫病不确定性等。

目录

1、周观察：供给偏紧及二育入场有望支撑猪价，低估值、高弹性标的彰显配置价值	3
2、周观点：猪周期反转已至，转基因产业化扩面提速	5
3、本周市场表现（9.30）：农业跑赢大盘 1.03 个百分点	6
4、本周重点新闻（9.30-10.7）：美国农业部发布三季度库存报告	7
5、本周价格跟踪（9.30）：本周玉米、豆粕价格环比上涨	8
6、主要肉类进口量	11
7、饲料产量	11
8、风险提示	11

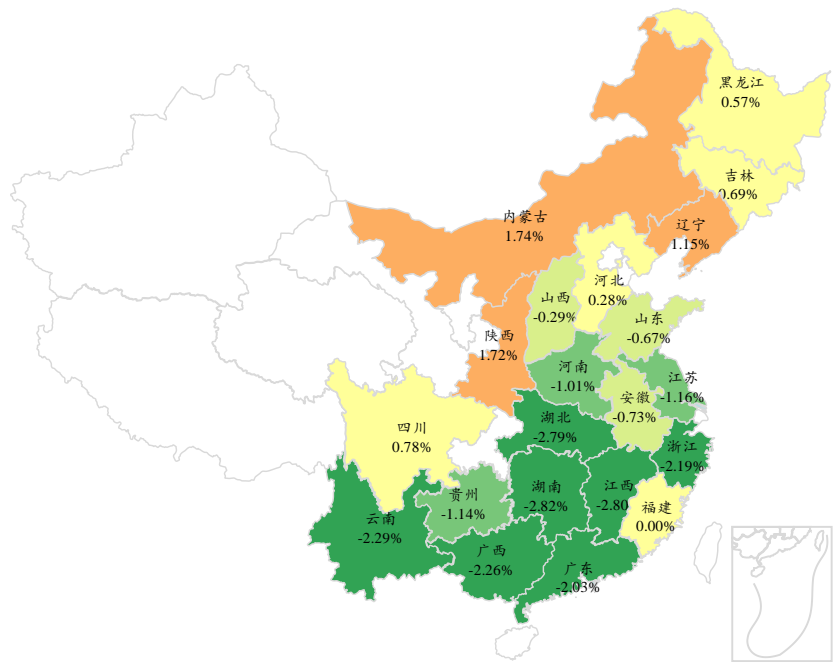
图表目录

图 1：全国猪价涨跌情况分化	3
图 2：10 月 7 日全国生猪销售均价 17.63 元/公斤	4
图 3：自繁自养生猪利润收窄	4
图 4：规模场 15 公斤仔猪出栏价格回落	4
图 5：50 公斤二元母猪价格回落	4
图 6：全国商品猪出栏均重呈下降趋势	4
图 7：10 月 7 日样本企业日均生猪屠宰量 14.45 万头	4
图 8：生猪养殖板块市净率处于 2019 年以来相对低位	5
图 9：多数生猪养殖公司市净率较低	5
图 10：农业板块本周上涨 9.09%（表内单位：%）	6
图 11：本周农业指数跑赢大盘 1.03 个百分点	6
图 12：本周宠物食品板块涨幅最大（%）	6
图 13：本周外三元生猪价格环比上涨（元/公斤）	8
图 14：生猪自繁自养利润收窄（元/头）	8
图 15：9 月 27 日鸡苗均价环比上周下跌	9
图 16：9 月 27 日毛鸡主产区均价环比上周下跌	9
图 17：本周中速鸡价格环比持平	9
图 19：9 月 30 日鲈鱼价格环比上周持平	10
图 20：9 月 30 日对虾价格环比上周下跌	10
图 21：玉米期货结算价上涨	10
图 22：豆粕期货结算价上涨	10
图 23：NYBOT11 号糖收盘价下跌（美分/磅）	10
图 24：本周郑商所白糖收盘价下跌（元/吨）	10
图 25：2024 年 8 月猪肉进口量 9.00 万吨	11
图 26：2024 年 8 月鸡肉进口量 4.19 万吨	11
图 27：2024 年 8 月全国工业饲料总产量为 2783 万吨	11
表 1：西北、东北地区猪价涨幅较大	3
表 2：农业个股涨跌幅排名：金龙鱼、国联水产、乖宝宠物领涨	7
表 3：本周玉米、豆粕价格环比上涨	8

1、周观察：供给偏紧及二育入场有望支撑猪价，低估值、高弹性标的彰显配置价值

全国猪价持续下跌，后续供给偏紧及二育入场有望支撑猪价。据涌益咨询，截至10月7日，全国生猪销售均价17.63元/公斤，环比上周-0.13元/公斤，同比+1.87元/公斤，随猪价回落，自繁自养生猪盈利空间收窄。前期积压的生猪供给产能已逐步消化，国庆节前生猪备货相对较少，叠加猪价持续跌近二育入场预期价格，预计市场供给偏紧及二育陆续入场将对10月猪价形成向上支撑。

图1：全国猪价涨跌情况分化



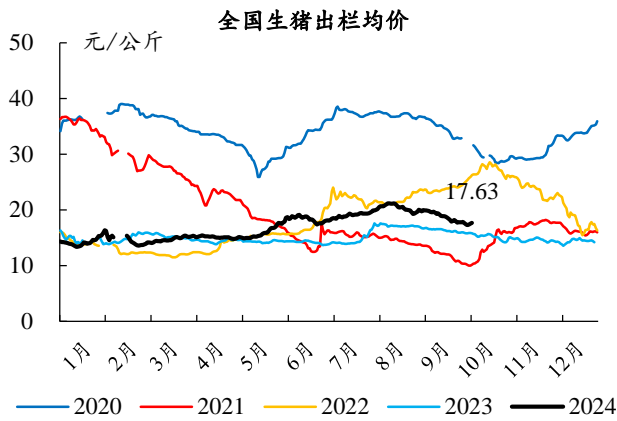
数据来源：涌益咨询、开源证券研究所

表1：西北、东北地区猪价涨幅较大

单位：元/公斤	华中					华北			东北			华南			华东		西南			西北	
	河南	湖南	湖北	安徽	江西	山西	山东	河北	辽宁	吉林	黑龙江	福建	广东	广西	浙江	江苏	云南	贵州	四川	内蒙古	陕西
2024/9/30 (上周一)	17.77	17.70	17.90	17.88	17.85	17.50	17.85	17.60	17.38	17.33	17.40	18.50	18.68	17.70	18.30	18.11	17.45	17.55	17.84	17.25	17.45
2024/10/1	17.98	17.70	17.90	17.95	17.72	17.65	18.05	17.70	17.30	17.24	17.30	18.40	18.60	17.70	18.50	18.40	17.21	17.55	17.85	17.30	18.03
2024/10/2	17.75	17.35	17.50	17.95	17.52	17.40	17.75	17.60	17.13	17.06	17.08	18.20	18.40	17.40	18.20	18.15	17.05	17.45	17.85	17.03	17.86
2024/10/3	17.37	17.15	17.15	17.68	17.35	17.20	17.40	17.38	16.95	16.90	16.90	18.00	18.10	17.20	17.90	17.75	16.85	17.26	17.80	16.90	17.60
2024/10/4	17.28	17.25	17.25	17.35	16.93	17.05	17.35	17.10	16.90	16.84	16.88	17.80	17.90	16.90	17.60	17.65	16.68	16.82	17.65	16.80	17.60
2024/10/5	17.55	17.45	17.45	17.55	17.05	17.25	17.55	17.30	17.10	17.00	17.05	18.20	17.90	16.90	17.70	17.85	16.70	16.93	17.65	17.00	17.75
2024/10/6	17.59	17.00	17.40	17.75	17.15	17.40	17.68	17.65	17.45	17.40	17.43	18.30	18.10	17.10	17.90	17.85	16.85	17.15	17.82	17.38	17.75
2024/10/7 (本周一)	17.59	17.20	17.40	17.75	17.35	17.45	17.73	17.65	17.58	17.45	17.50	18.50	18.30	17.30	17.90	17.90	17.05	17.35	17.98	17.55	17.75
周涨跌幅	-1.0%	-2.8%	-2.8%	-0.7%	-2.8%	-0.3%	-0.7%	0.3%	1.2%	0.7%	0.6%	0.0%	-2.0%	-2.3%	-2.2%	-1.2%	-2.3%	-1.1%	0.8%	1.7%	1.7%

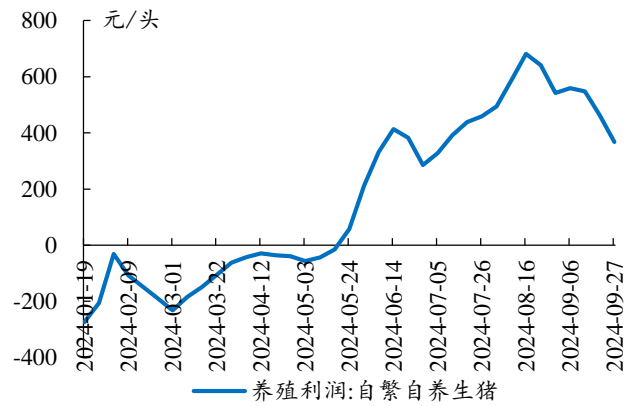
数据来源：涌益咨询、开源证券研究所

图2：10月7日全国生猪销售均价 17.63 元/公斤



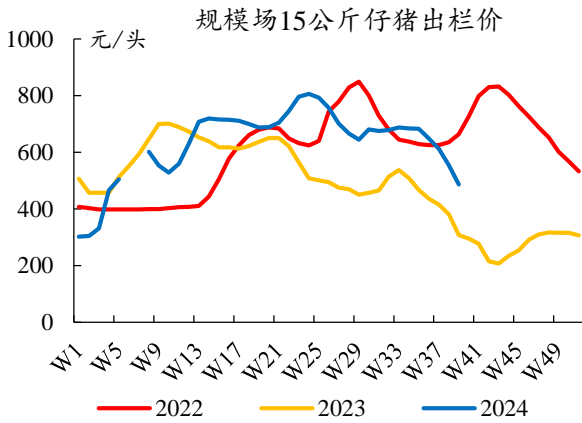
数据来源：涌益咨询、开源证券研究所

图3：自繁自养生猪利润收窄



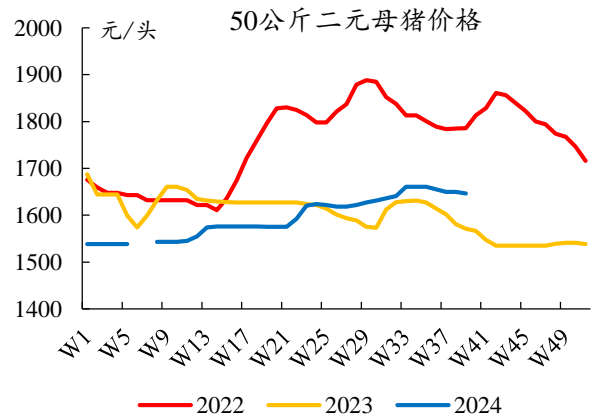
数据来源：涌益咨询、开源证券研究所

图4：规模场 15 公斤仔猪出栏价格回落



数据来源：涌益咨询、开源证券研究所

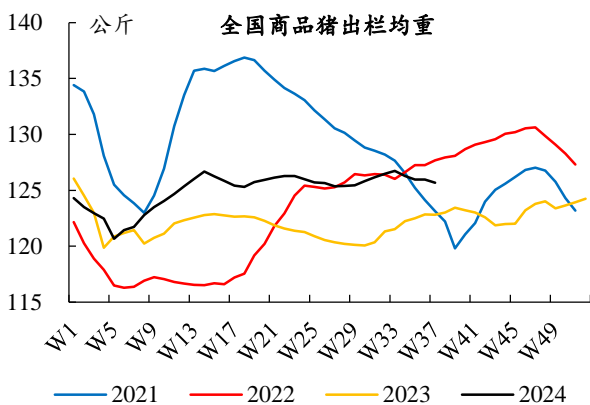
图5：50 公斤二元母猪价格回落



数据来源：涌益咨询、开源证券研究所

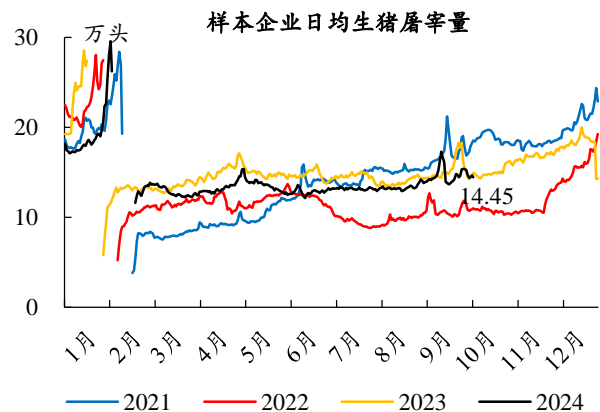
中秋节前大猪出栏致存栏减少，预计短期出栏均重呈下降趋势。10月7日样本企业日均生猪屠宰量 14.45 万头，北方猪价反弹提振贸易商积极性。中秋节前市场出栏积极性较高，多数散户选择在节前出栏大体重猪，导致大猪存栏降低，预计近期出栏均重呈下降趋势。

图6：全国商品猪出栏均重呈下降趋势



数据来源：涌益咨询、开源证券研究所

图7：10月7日样本企业日均生猪屠宰量 14.45 万头



数据来源：涌益咨询、开源证券研究所

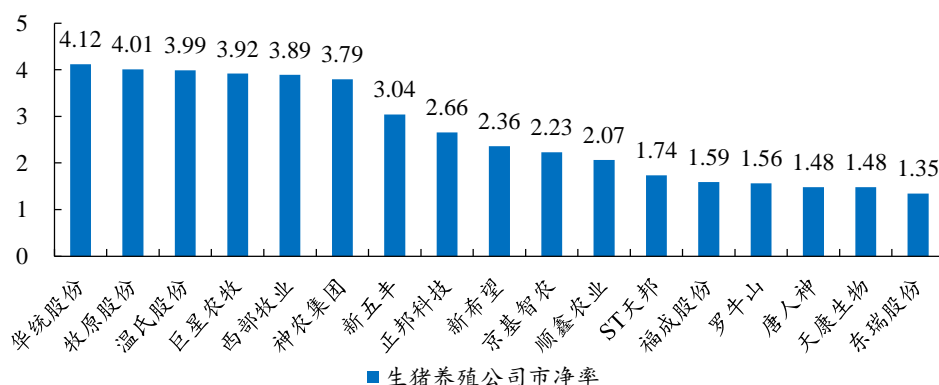
预计 2024H2 生猪养殖板块盈利亮眼，低估值、高弹性标的彰显配置价值。考虑目前猪价仍处相对高位，2024Q4 猪价中枢有望抬升，预计 2024H2 生猪养殖公司盈利表现亮眼。生猪养殖板块估值处于 2019 年以来相对低位，市场估值修复背景下，当前估值水平较低的生猪养殖板块修复空间大，后续或将展现高弹性增长。

图8：生猪养殖板块市净率处于 2019 年以来相对低位



数据来源：Wind、开源证券研究所

图9：多数生猪养殖公司市净率较低



数据来源：Wind、开源证券研究所；注：截至 2024 年 9 月 30 日

2、周观点：猪周期反转已至，转基因产业化扩面提速

猪周期反转已至，重视板块布局机会。本轮能繁存栏去化已至 2021 年以来相对低位，2024H2 生猪消费向好叠加供给偏紧，对猪价上涨形成较强支撑，猪周期反转强度有供需及情绪多维支撑。当前生猪板块进入重点布局阶段，建议积极配置。重点推荐：牧原股份、温氏股份、巨星农牧、华统股份、天康生物等。

转基因产业化扩面提速，龙头充分受益。回溯历年中央一号文件，2021 年首次提及生物育种，指出有序推进生物育种产业化应用，2022-2023 年启动、全面实施农业生物育种重大项目，2024 年提出推动生物育种产业化扩面提速。2024 年 1 月 18 日，农业部发布《2023 年农业转基因生物安全证书批准清单（三）》，多项转基因玉米、大豆作物首次获发生产应用安全证书。种业振兴配套政策不断完善，行业龙头企业有望率先受益，推荐具备转基因技术优势的大北农；国内玉米传统育种技术龙头企业登海种业；基本面边际改善的隆平高科。

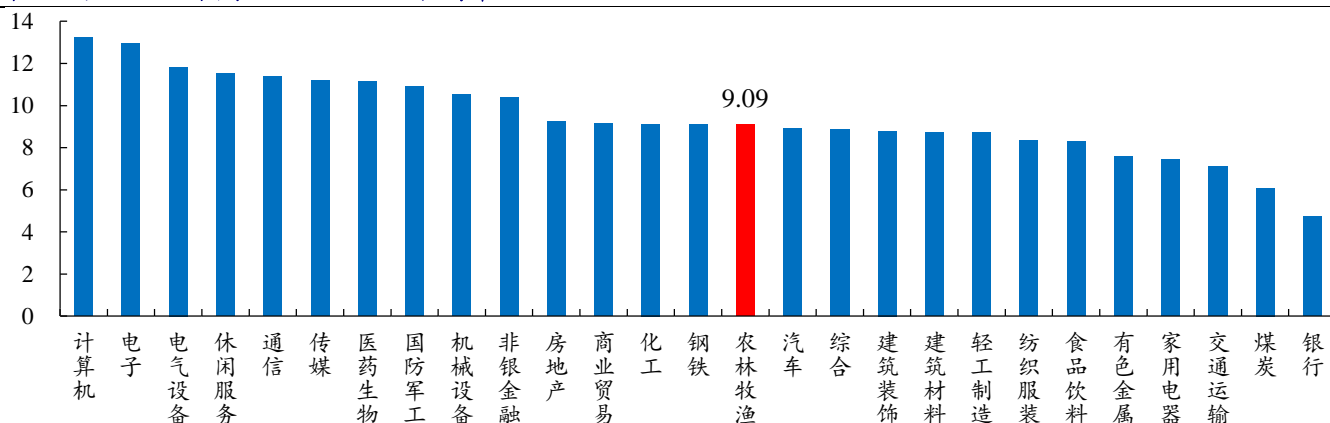
供给偏紧贯穿 2024H2，猪鸡共振向上景气抬升。白鸡板块受两大逻辑驱动：(1) 2022 年 5-12 月祖代种鸡引种缺口传导至肉鸡端，白羽肉鸡供给偏紧有望贯穿 2024H2。(2) 伴随猪周期反转猪价上行，猪鸡有望共振向上。当前板块优质标的均处相对低位，配置价值显现。推荐一体化龙头圣农发展、养殖屠宰龙头禾丰股份。

猪周期反转受益，非瘟疫苗打开行业新空间。伴随猪周期反转猪价向上，动保板块业绩有望改善。非瘟疫苗应急评价目前仍在有序推进，非瘟疫苗落地后头部研发企业有望充分受益。当前动保板块处相对低位，景气趋势向上，建议积极配置。推荐标的：生物股份、普莱柯、科前生物；受益标的：中牧股份。

3、本周市场表现 (9.30)：农业跑赢大盘 1.03 个百分点

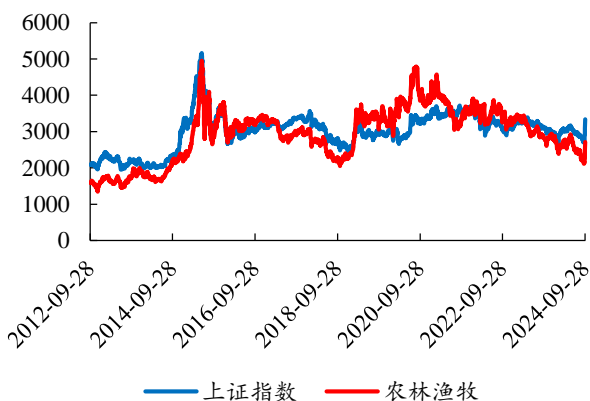
本周上证指数上涨 8.06%，农业指数上涨 9.09%，跑赢大盘 1.03 个百分点。子板块来看，宠物食品板块领涨。个股来看，金龙鱼 (+18.30%)、国联水产 (+15.22%)、乖宝宠物 (+15.12%) 领涨。

图10：农业板块本周上涨 9.09% (表内单位：%)



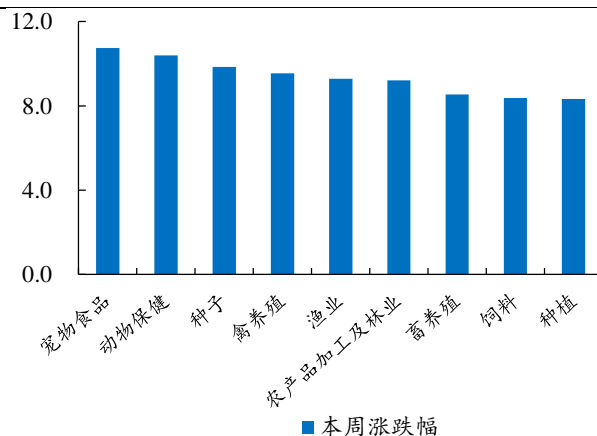
数据来源：Wind、开源证券研究所

图11：本周农业指数跑赢大盘 1.03 个百分点



数据来源：Wind、开源证券研究所

图12：本周宠物食品板块涨幅最大 (%)



数据来源：Wind、开源证券研究所

表2：农业个股涨跌幅排名：金龙鱼、国联水产、乖宝宠物领涨

前 15 名			后 15 名		
代码	简称	涨跌幅	代码	简称	涨跌幅
300999.SZ	金龙鱼	18.30%	000911.SZ	南宁糖业	7.49%
300094.SZ	国联水产	15.22%	605567.SH	春雪食品	7.37%
301498.SZ	乖宝宠物	15.12%	000798.SZ	中水渔业	7.35%
688098.SH	申联生物	14.89%	002714.SZ	牧原股份	7.30%
300106.SZ	西部牧业	14.88%	002772.SZ	众兴菌业	7.28%
300511.SZ	雪榕生物	14.78%	000713.SZ	丰乐种业	7.15%
300761.SZ	立华股份	14.61%	002069.SZ	獐子岛	6.97%
300189.SZ	神农科技	14.58%	603609.SH	禾丰股份	6.90%
300871.SZ	回盛生物	14.10%	600127.SH	金健米业	6.68%
300175.SZ	朗源股份	13.75%	600265.SH	ST 景谷	6.56%
300087.SZ	荃银高科	13.69%	601952.SH	苏垦农发	6.28%
300967.SZ	晓鸣股份	12.68%	600598.SH	北大荒	6.22%
300119.SZ	瑞普生物	11.95%	002124.SZ	天邦食品	4.82%
300673.SZ	佩蒂股份	11.64%	603363.SH	傲农生物	3.20%
688526.SH	科前生物	11.04%	002505.SZ	鹏都农牧	0.00%

数据来源：Wind、开源证券研究所；注：截至 2024 年 9 月 30 日

4、本周重点新闻（9.30-10.7）：美国农业部发布三季度库存报告

美国农业部：发布三季度库存报告。美国农业部（USDA）预计三季度大豆库存 3.42 亿蒲式耳，分析师预期 3.47 亿蒲式耳，USDA 此前预计 9.70 亿蒲式耳；预计三季度玉米库存 17.60 亿蒲式耳，分析师预期 18.46 亿蒲式耳，USDA 此前预计 49.93 亿蒲式耳；预计三季度小麦总库存 19.86 亿蒲式耳，分析师预期 19.92 亿蒲式耳，USDA 此前预计 7.02 亿蒲式耳。

粮农组织：9 月全球食品价格指数创 18 个月以来最大环比涨幅。联合国粮农组织公布数据，9 月全球食品价格指数为 124.4 点，环比上涨 3%，为 18 个月以来最大环比涨幅，同比上涨 2.1%。9 月多数食品种类价格均有所上涨，食糖涨幅最高，环比上涨 10.4%，谷物价格环比上涨 3%，植物油上涨 4.6%，乳制品上涨 3.8%，肉类上涨 0.4%。

农业农村部：奋力实现“三农”工作全年目标任务，为推动经济持续回升向好提供有力支撑。农业农村部部长韩俊主持召开部党组会议，会议强调，要切实抓好秋冬农业生产，全力夺取秋粮丰收到手，精准有效开展防止返贫致贫工作，牢牢守住确保国家粮食安全和不发生规模性返贫的底线，坚决稳住“三农”基本盘。要加紧推动肉牛、奶牛产业纾困政策落实，稳定基础产能，完善大豆加工奖补政策，抓好政策性收储和市场化收购，推动国产大豆顺畅销售，保护农民种粮积极性。要围绕发展节水农业、高端智能农机装备制造应用、大面积提高单产等重点工作加强谋划，研究推动出台增量政策，有力有效推进乡村全面振兴各项工作。奋力实现“三农”工作全年目标任务，保持农业农村发展良好势头，为推动经济持续回升向好提供有力支撑。

5、本周价格跟踪 (9.30): 本周玉米、豆粕价格环比上涨

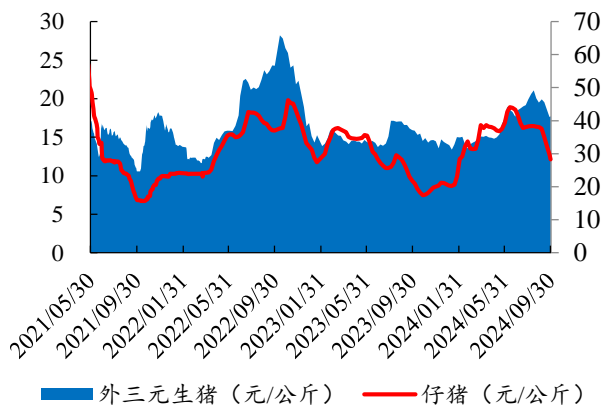
表3: 本周玉米、豆粕价格环比上涨

分类	项目	本周价格 (9.30)	周环比	上周价格 (9.27)	周环比	上两周价格 (9.20)	周环比
生猪	生猪价格 (元/公斤)	17.73	0.51%	17.64	-5.06%	18.58	-4.82%
	仔猪价格 (元/公斤)	28.24	-4.72%	29.64	-7.75%	32.13	-8.72%
	生猪养殖利润: 自繁自养 (元/头)	-	-	368.14	-20.58%	463.56	-15.46%
	生猪养殖利润: 外购仔猪 (元/头)	-	-	185.28	-34.81%	284.21	-22.04%
白羽鸡	鸡苗价格 (元/羽)	-	-	3.43	-7.80%	3.72	0.00%
	毛鸡价格 (元/公斤)	7.10	0.00%	7.10	-1.25%	7.19	-0.42%
	毛鸡养殖利润 (元/羽)	-3.15	0.00%	-3.15	-1.29%	-3.11	-3.32%
	父母代种鸡养殖利润 (元/羽)	-	-	0.73	-28.43%	1.02	0.00%
黄羽鸡	中速鸡价格 (元/公斤)	12.90	0.00%	12.90	3.61%	12.45	-1.19%
水产品	草鱼价格 (元/公斤)	15.48	-1.46%	15.71	0.19%	15.68	2.08%
	鲈鱼价格 (元/公斤)	37.00	0.00%	37.00	0.00%	37.00	0.00%
	对虾价格 (元/公斤)	37.62	-0.03%	37.63	-1.85%	38.34	-0.42%
大宗农产品	玉米期货价格 (元/吨)	2205.00	1.57%	2171.00	0.32%	2164.00	-1.41%
	豆粕期货价格 (元/吨)	3127.00	1.23%	3089.00	1.01%	3058.00	0.03%
	ICE11号糖期货价格 (美分/磅)	22.53	-0.40%	22.62	-0.44%	22.72	19.96%
	郑商所糖期货价格 (元/吨)	5915.00	-0.45%	5942.00	1.69%	5843.00	2.73%

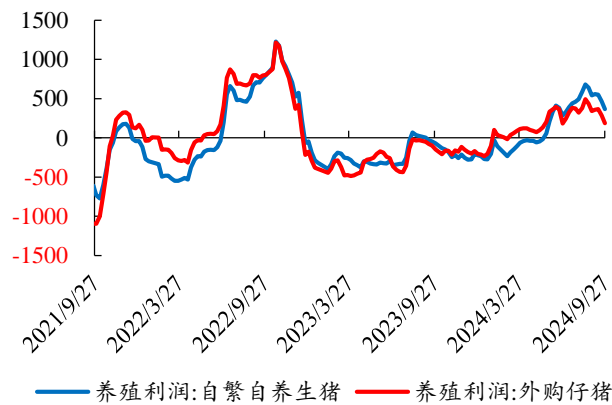
数据来源: Wind、开源证券研究所;

注: 红色数字表示环比上涨, 绿色数字表示环比下跌, 黄色数字表示无变动

生猪养殖: 9月30日全国外三元生猪均价为 17.73 元/kg, 较上周上涨 0.09 元/kg; 仔猪均价为 28.24 元/kg, 较上周下跌 1.40 元/kg; 猪料比价 of 5.20:1, 较上周增加 0.04。9月29日白条肉均价 23.80 元/kg, 较上周上涨 0.03 元/kg。

图13: 本周外三元生猪价格环比上涨 (元/公斤)


数据来源: 博亚和讯、开源证券研究所

图14: 生猪自繁自养利润收窄 (元/头)


数据来源: Wind、开源证券研究所

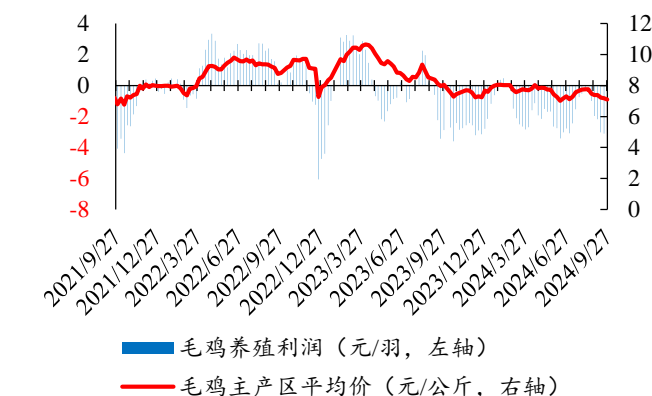
白羽肉鸡：9月27日鸡苗均价3.43元/羽，环比上周-7.80%；毛鸡均价7.10元/公斤，环比上周-1.25%；毛鸡养殖利润-3.15元/羽，环比上周-0.04元/羽。据卓创资讯，国庆节日期间鸡苗价格上涨，山东大厂报价由4.5元/羽涨至4.9元/羽，毛鸡价格基本稳定。

图15：9月27日鸡苗均价环比上周下跌



数据来源：Wind、开源证券研究所

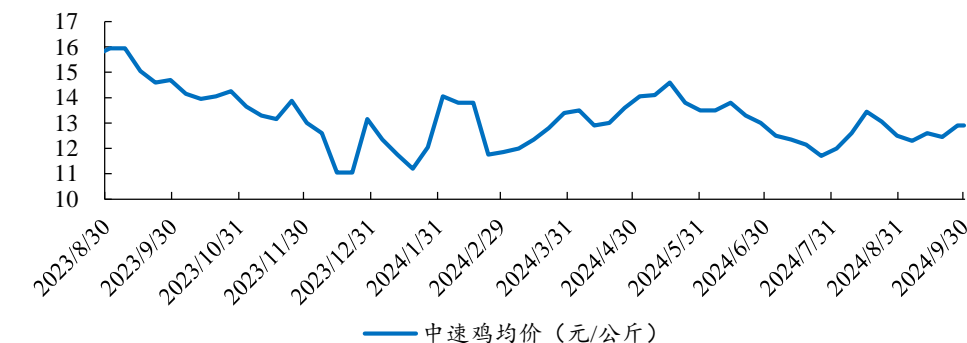
图16：9月27日毛鸡主产区均价环比上周下跌



数据来源：Wind、开源证券研究所

黄羽肉鸡：9月30日中速鸡均价12.90元/公斤，环比上周持平。

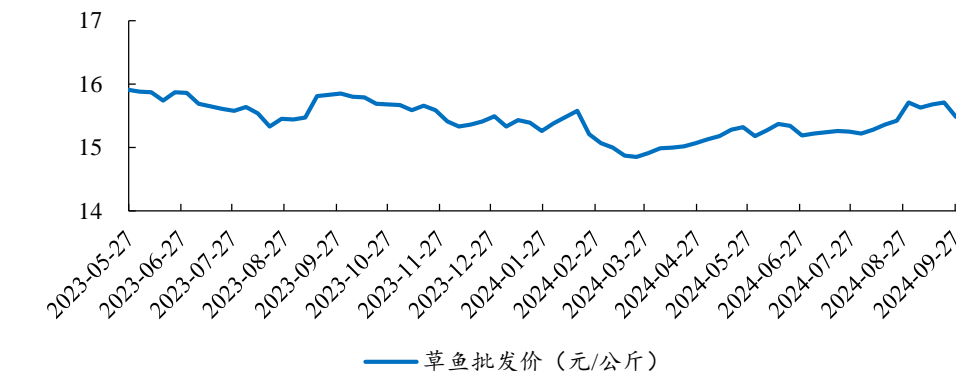
图17：本周中速鸡价格环比持平



数据来源：新牧网、开源证券研究所

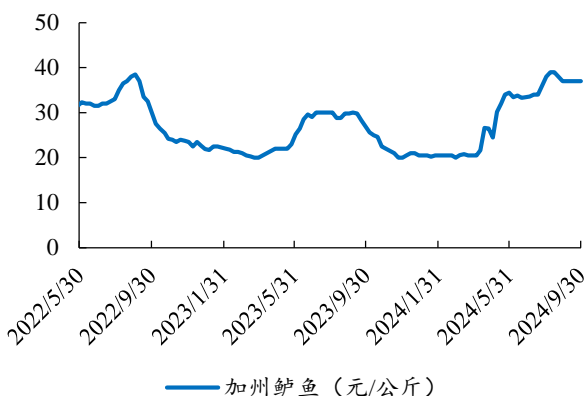
水产品：9月30日草鱼价格15.48元/公斤，环比上周-1.46%；据海大农牧数据，9月30日鲈鱼价格37.00元/公斤，环比上周持平，对虾价格37.62元/公斤，环比上周-0.03%。

图18：9月30日草鱼价格下跌



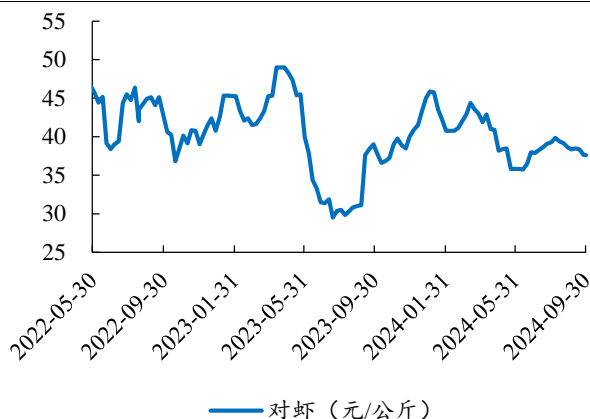
数据来源：Wind、开源证券研究所

图19：9月30日鲈鱼价格环比上周持平



数据来源：海大农牧、开源证券研究所

图20：9月30日对虾价格环比上周下跌



数据来源：海大农牧、开源证券研究所

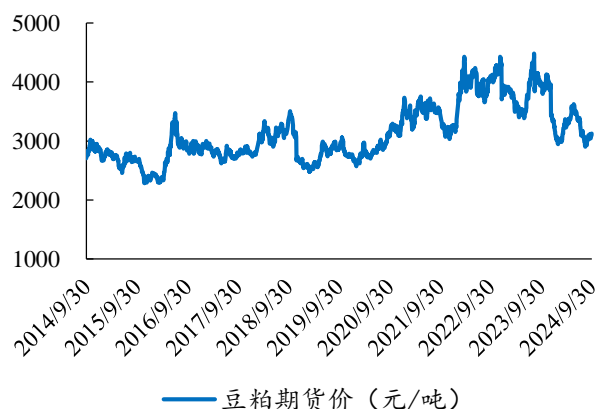
大宗农产品：9月30日大商所玉米期货结算价为 2205.00 元/吨，周环比+1.57%；豆粕期货活跃合约结算价为 3127.00 元/吨，周环比+1.23%。

图21：玉米期货结算价上涨



数据来源：Wind、开源证券研究所

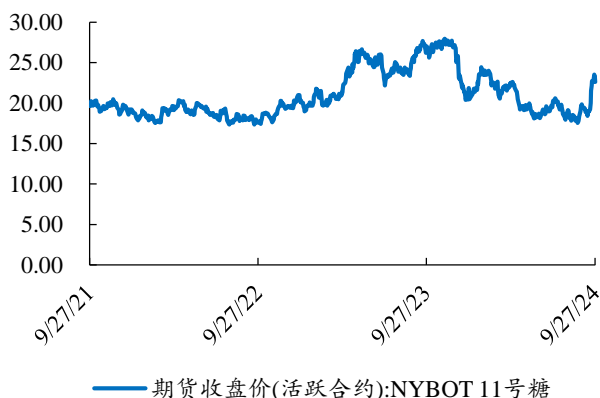
图22：豆粕期货结算价上涨



数据来源：Wind、开源证券研究所

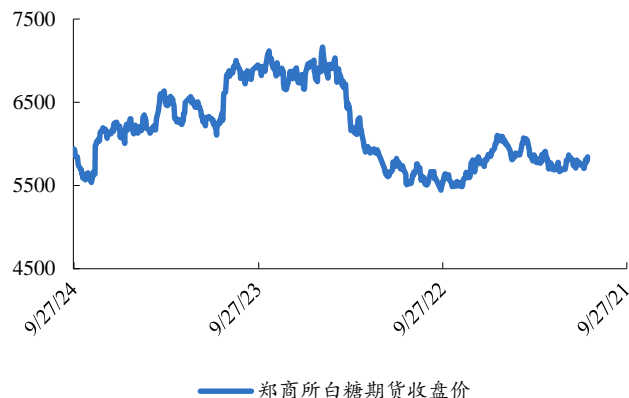
糖：9月30日 NYBOT11 号糖收盘价 22.53 美分/磅，周环比-0.40%。国内糖价方面，9月30日郑商所白砂糖期货收盘价 5915.00 元/吨，周环比-0.45%。

图23：NYBOT11 号糖收盘价下跌（美分/磅）



数据来源：Wind、开源证券研究所

图24：本周郑商所白糖收盘价下跌（元/吨）



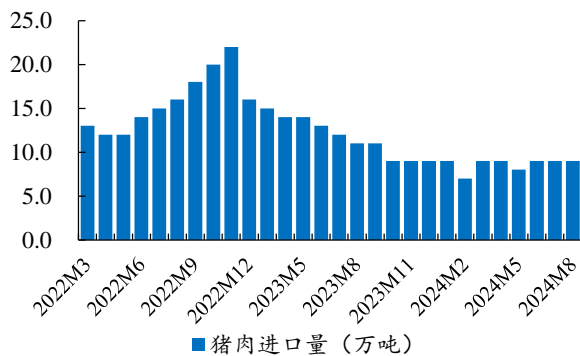
数据来源：Wind、开源证券研究所

6、主要肉类进口量

猪肉进口：据海关总署数据，2024年8月猪肉进口9.00万吨，同比-15.00%。

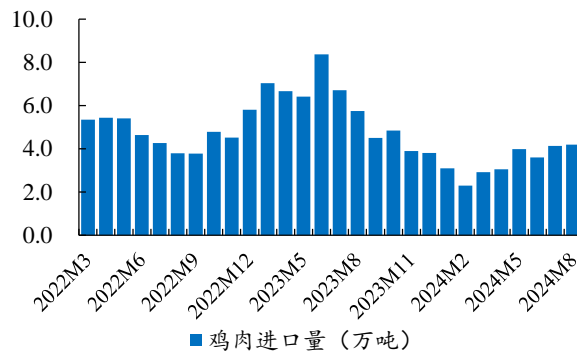
禽肉进口：据海关总署数据，2024年8月鸡肉进口4.19万吨，同比-27.00%。

图25：2024年8月猪肉进口量9.00万吨



数据来源：海关总署、开源证券研究所

图26：2024年8月鸡肉进口量4.19万吨

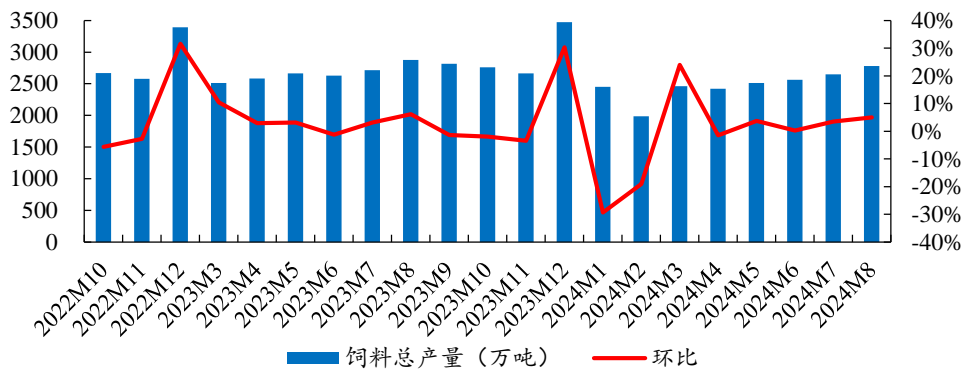


数据来源：海关总署、开源证券研究所

7、饲料产量

据中国饲料工业协会，2024年8月全国工业饲料产量2783万吨，环比+5.00%。

图27：2024年8月全国工业饲料总产量为2783万吨



数据来源：饲料工业协会、开源证券研究所

8、风险提示

宏观经济下行，消费持续低迷，动物疫病不确定性等。

特别声明

《证券期货投资者适当性管理办法》、《证券经营机构投资者适当性管理实施指引（试行）》已于2017年7月1日起正式实施。根据上述规定，开源证券评定此研报的风险等级为R4（中高风险），因此通过公共平台推送的研报其适用的投资者类别仅限定为专业投资者及风险承受能力为C4、C5的普通投资者。若您并非专业投资者及风险承受能力为C4、C5的普通投资者，请取消阅读，请勿收藏、接收或使用本研报中的任何信息。

因此受限于访问权限的设置，若给您造成不便，烦请见谅！感谢您给予的理解与配合。

分析师承诺

负责准备本报告以及撰写本报告的所有研究分析师或工作人员在此保证，本研究报告中关于任何发行商或证券所发表的观点均如实反映分析人员的个人观点。负责准备本报告的分析师获取报酬的评判因素包括研究的质量和准确性、客户的反馈、竞争性因素以及开源证券股份有限公司的整体收益。所有研究分析师或工作人员保证他们报酬的任何一部分不曾与，不与，也将不会与本报告中的具体的推荐意见或观点有直接或间接的联系。

股票投资评级说明

	评级	说明
证券评级	买入（Buy）	预计相对强于市场表现 20%以上；
	增持（outperform）	预计相对强于市场表现 5%~20%；
	中性（Neutral）	预计相对市场表现在-5%~+5%之间波动；
	减持	预计相对弱于市场表现 5%以下。
行业评级	看好（overweight）	预计行业超越整体市场表现；
	中性（Neutral）	预计行业与整体市场表现基本持平；
	看淡	预计行业弱于整体市场表现。

备注：评级标准为以报告日后的 6~12 个月内，证券相对于市场基准指数的涨跌幅表现，其中 A 股基准指数为沪深 300 指数、港股基准指数为恒生指数、新三板基准指数为三板成指（针对协议转让标的）或三板做市指数（针对做市转让标的）、美股基准指数为标普 500 或纳斯达克综合指数。我们在此提醒您，不同证券研究机构采用不同的评级术语及评级标准。我们采用的是相对评级体系，表示投资的相对比重建议；投资者买入或者卖出证券的决定取决于个人的实际情况，比如当前的持仓结构以及其他需要考虑的因素。投资者应阅读整篇报告，以获取比较完整的观点与信息，不应仅仅依靠投资评级来推断结论。

分析、估值方法的局限性说明

本报告所包含的分析基于各种假设，不同假设可能导致分析结果出现重大不同。本报告采用的各种估值方法及模型均有其局限性，估值结果不保证所涉及证券能够在该价格交易。

法律声明

开源证券股份有限公司是经中国证监会批准设立的证券经营机构，已具备证券投资咨询业务资格。

本报告仅供开源证券股份有限公司（以下简称“本公司”）的机构或个人客户（以下简称“客户”）使用。本公司不会因接收人收到本报告而视其为客户。本报告是发送给开源证券客户的，属于商业秘密材料，只有开源证券客户才能参考或使用，如接收人并非开源证券客户，请及时退回并删除。

本报告是基于本公司认为可靠的已公开信息，但本公司不保证该等信息的准确性或完整性。本报告所载的资料、工具、意见及推测只提供给客户作参考之用，并非作为或被视为出售或购买证券或其他金融工具的邀请或向人做出邀请。本报告所载的资料、意见及推测仅反映本公司于发布本报告当日的判断，本报告所指的证券或投资标的的价格、价值及投资收入可能会波动。在不同时期，本公司可发出与本报告所载资料、意见及推测不一致的报告。客户应当考虑到本公司可能存在可能影响本报告客观性的利益冲突，不应视本报告为做出投资决策的唯一因素。本报告中所指的投资及服务可能不适合个别客户，不构成客户私人咨询建议。本公司未确保本报告充分考虑到个别客户特殊的投资目标、财务状况或需要。本公司建议客户应考虑本报告的任何意见或建议是否符合其特定状况，以及（若有必要）咨询独立投资顾问。在任何情况下，本报告中的信息或所表述的意见并不构成对任何人的投资建议。在任何情况下，本公司不对任何人因使用本报告中的任何内容所引致的任何损失负任何责任。若本报告的接收人非本公司的客户，应在基于本报告做出任何投资决定或就本报告要求任何解释前咨询独立投资顾问。

本报告可能附带其它网站的地址或超级链接，对于可能涉及的开源证券网站以外的地址或超级链接，开源证券不对其内容负责。本报告提供这些地址或超级链接的目的纯粹是为了客户使用方便，链接网站的内容不构成本报告的任何部分，客户需自行承担浏览这些网站的费用或风险。

开源证券在法律允许的情况下可参与、投资或持有本报告涉及的证券或进行证券交易，或向本报告涉及的公司提供或争取提供包括投资银行业务在内的服务或业务支持。开源证券可能与本报告涉及的公司之间存在业务关系，并无需事先或在获得业务关系后通知客户。

本报告的版权归本公司所有。本公司对本报告保留一切权利。除非另有书面显示，否则本报告中的所有材料的版权均属本公司。未经本公司事先书面授权，本报告的任何部分均不得以任何方式制作任何形式的拷贝、复印件或复制品，或再次分发给任何其他人，或以任何侵犯本公司版权的其他方式使用。所有本报告中使用的商标、服务标记及标记均为本公司的商标、服务标记及标记。

开源证券研究所

上海

地址：上海市浦东新区世纪大道1788号陆家嘴金控广场1号楼3层

邮编：200120

邮箱：research@kysec.cn

深圳

地址：深圳市福田区金田路2030号卓越世纪中心1号楼45层

邮编：518000

邮箱：research@kysec.cn

北京

地址：北京市西城区西直门外大街18号金贸大厦C2座9层

邮编：100044

邮箱：research@kysec.cn

西安

地址：西安市高新区锦业路1号都市之门B座5层

邮编：710065

邮箱：research@kysec.cn