

## 非银金融

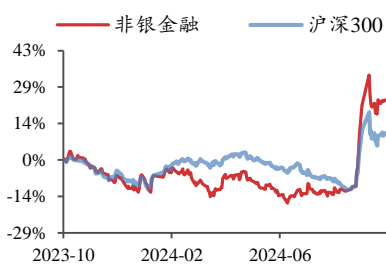
2024年10月28日

## 非银板块持仓明显提升，看好顺周期下券商保险板块

### ——主动权益基金 2024Q3 非银重仓股点评

投资评级：看好（维持）

#### 行业走势图



数据来源：聚源

#### 相关研究报告

《市场交易量维持高位，养老保险年金迎政策利好——行业周报》

-2024.10.27

《SFISF 条件优惠利好券商，寿险 3 季度资产负债两端向好——行业周报》

-2024.10.20

《寿险资产负债两端景气度扩张，自营驱动券商业绩改善——非银行业三季度前瞻》

-2024.10.17

高超（分析师）

gaochao1@kysec.cn

证书编号：S0790520050001

卢崑（分析师）

lukun@kysec.cn

证书编号：S0790524040002

唐关勇（联系人）

tanguanyong@kysec.cn

证书编号：S0790123070030

#### ● 2024Q3 非银板块持仓明显提升，看好顺周期下券商保险板块

2024Q3 末主动型基金重仓股中券商板块占比 0.76%，环比增长 0.43pct，相对 A 股低配 3.12pct；保险板块占比 1.02%，环比增长 0.44pct，相对 A 股低配 1.84 pct，保险板块持仓提升。个股层面，2024Q3 末持仓市值占比及环比变化为：东方财富 0.18%/+0.12pct、华泰证券 0.18%/+0.08pct、中信证券 0.14%/+0.08pct、东方证券 0.006%/+0.004pct、广发证券 0.02%/+0.02pct、指南针 0.011%/+0.006pct、同花顺 0.10%/+0.08pct；中国平安 0.54%/+0.21pct、中国太保 0.37%/+0.17pct、中国人寿 0.05%/+0.02pct、新华保险 0.04%/+0.03pct、中国人保 0.02%/+0.01pct、中国财险（H）0.93%/+0.32pct；江苏金租 0.051%/-0.004pct、香港交易所 1.07%/-0.75pct、拉卡拉 0.014%/环比持平。剔除股价市值增长的干扰后，从持仓股数环比来看，东方财富+53%、华泰证券+41%、中信证券+73%、国泰君安+572%、海通证券+243%、中国银河-40%、东方证券+64%、广发证券+470%、指南针+19%、同花顺+202%；中国人保+236%、新华保险+131%、中国太保+41%、中国人寿+40%、中国平安+31%、中国财险（H）+11%；江苏金租-5%。

#### ● 预计权益自营驱动券商三季报改善，寿险资产负债两端景气度扩张

（1）券商：9 月末政策转向驱动市场上涨、成交活跃，券商指数快速上涨，机构加仓。展望后市，稳增长、稳地产和稳股市大方向明确，股市上涨以及交易量提升利好券商基本面，3 季报自营投资弹性有望先于证券经纪和 2C 金融信息服务反应，传统券商业绩增速有望明显改善。（2）保险：2024Q3 末上市险企持仓环比提升，资产端驱动业绩高增，负债端延续高质量增长。资产端看，Q3 权益市场同比明显改善，新金融工具准则下权益弹性提升，稳增长、稳股市和稳地产积极政策持续落地实施，利于提升长端利率和权益市场，利好寿险资产端。负债端看，Q3 停售+个险转型见效带动新单增速扩张，报行合一、预定利率下调、产品结构改善推动价值率延续提升，预计 NBV 增速延续扩张，关注负债端增长延续性和经济复苏影响。继续看好寿险板块机会，权益弹性突出标的短期弹性突出。

#### ● 从近 5 年持仓分位数看，券商仍处于历史低位，保险持仓分位数提升

（1）券商：2024Q3 末券商板块主动基金重仓股持仓市值占比处于近 5 年以来分位数 15%，东方财富、中信证券为 15%/35%，仍处于历史低位，同花顺、指南针为 65%/80%。（2）保险：2024Q3 末保险股持仓占比合计 1.02%，位于历史 5 年 68.4%分位数。个股看，中国人寿/中国平安/中国太保/新华保险/中国人保/中国财险（H）持仓占比位于近 5 年 80%/60%/90%/70%/70%/95%分位数。

#### ● 关注权益弹性突出的寿险标的，继续看好券商板块三条主线

（1）保险：3 季报寿险资产和负债两端均呈扩张趋势，4 季度业绩低基数下业绩增速高景气；继续看好寿险板块机会，权益弹性突出标的短期弹性突出，受益标的新华保险，推荐中国人寿、中国太保、中国平安。（2）宏观稳增长、稳地产和稳股市积极政策持续落地实施，市场交易量保持高位，继续看好券商板块机会，关注三类标的的机会：低估值且 ETF 等业务成长性较好的头部券商；受益于个人投资者活跃度提升的互联网券商和 2C 金融信息服务提供商；并购主线类标的。

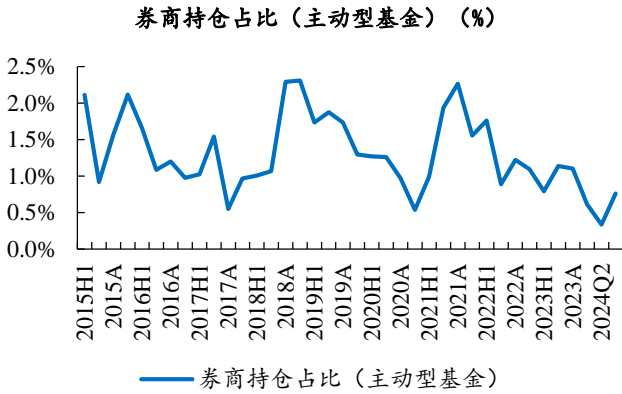
#### ● 推荐及受益标的组合

**推荐标的组合：**中国太保，中国人寿，中国平安；财通证券，东方证券，东方财富，兴业证券，国联证券，香港交易所；江苏金租，拉卡拉。

**受益标的组合：**新华保险，招商证券，中国银河，国信证券；指南针，同花顺。

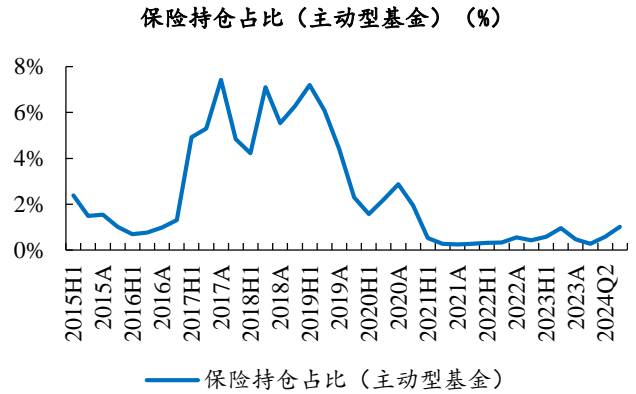
**风险提示：**经济复苏不及预期；长端利率超预期下降。

附图 1: 2024Q3 主动型基金券商重仓股持仓明显回升



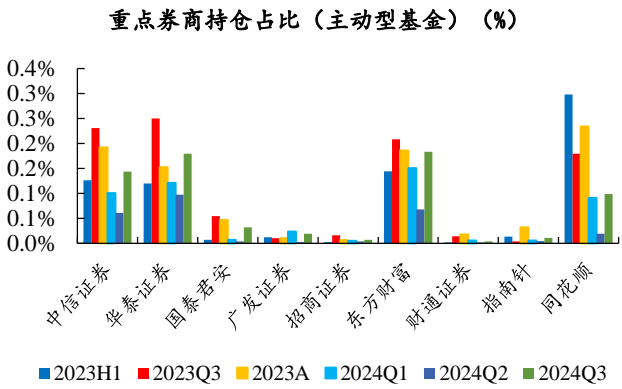
数据来源: Wind、开源证券研究所

附图 2: 2024Q3 主动型基金保险重仓股持仓提升



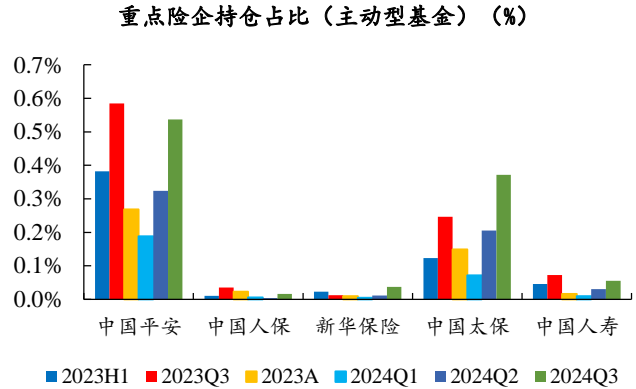
数据来源: Wind、开源证券研究所

附图 3: 2024Q3 主动型基金券商重仓股持仓占比提升



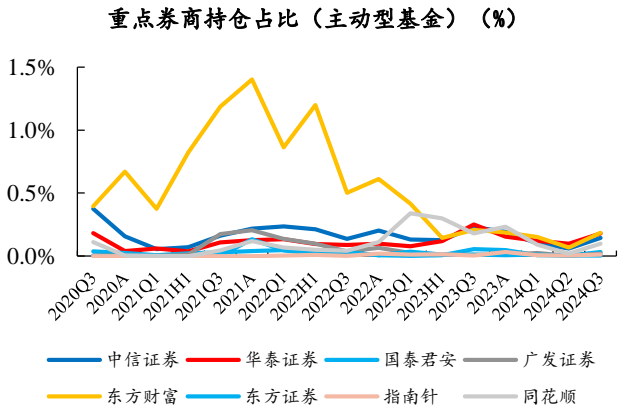
数据来源: Wind、开源证券研究所

附图 4: 2024Q3 主动型基金上市险企重仓持仓提升



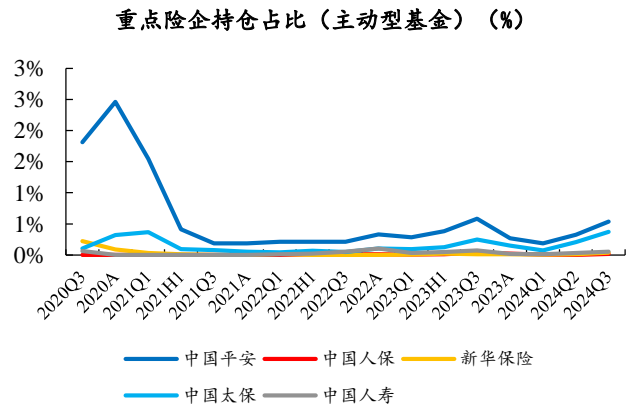
数据来源: Wind、开源证券研究所

附图 5: 2024Q3 主动型基金券商重仓持仓处于较低水平

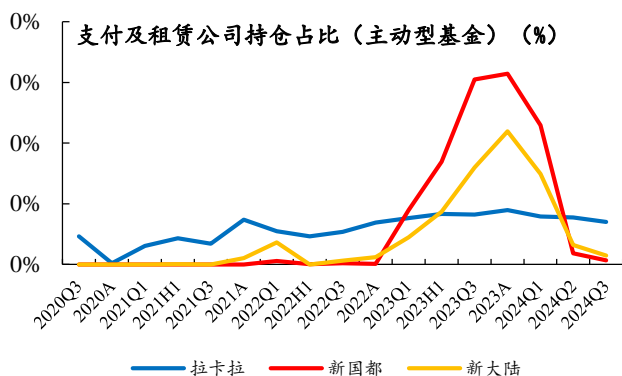


数据来源: Wind、开源证券研究所

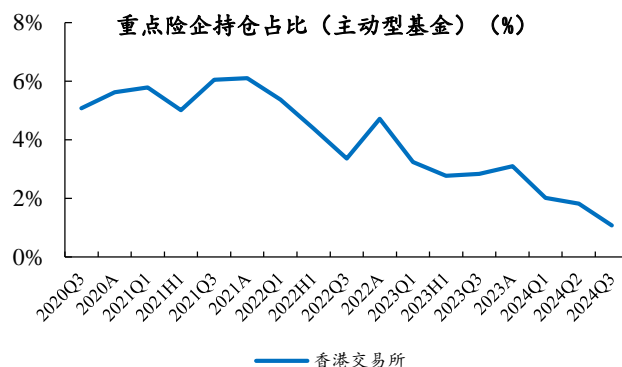
附图 6: 2024Q3 主动型基金保险持仓占比回升



数据来源: Wind、开源证券研究所

**附图 7：2024Q3 拉卡拉持仓持平，新国都和新大陆减仓**


数据来源：Wind、开源证券研究所

**附图 8：2024Q2 香港交易所持仓环比下降**


数据来源：Wind、开源证券研究所

**附表 1：受益标的估值表-券商、多元金融**

证券代码	证券简称	股票价格		EPS		P/E		评级
		2024/10/28	2023A	2024E	2025E	2024E	2025E	
600901.SH	江苏金租	5.28	0.63	0.67	0.73	7.88	7.23	买入
300059.SZ	东方财富	22.66	0.52	0.59	0.78	38.41	29.05	买入
600958.SH	东方证券	10.55	0.32	0.41	0.47	25.73	22.45	买入
601377.SH	兴业证券	6.41	0.23	0.21	0.30	30.52	21.37	买入
1299.HK	友邦保险	62.60	2.58	2.87	3.07	21.84	20.40	增持
2328.HK	中国财险	12.34	1.11	1.40	1.50	8.81	8.23	买入
601456.SH	国联证券	12.22	0.24	0.19	0.27	64.32	45.26	买入
300803.SZ	指南针	98.10	0.18	0.42	0.74	233.52	133.25	买入
300033.SZ	同花顺	200.88	2.61	3.16	5.70	63.57	35.24	买入
6060.HK	众安在线	14.20	2.80	0.80	0.90	17.75	15.78	买入
0388.HK	香港交易所	313.40	9.40	10.00	11.10	31.34	28.23	买入
601108.SH	财通证券	8.25	0.48	0.45	0.55	18.33	15.00	买入
601318.SH	中国平安	57.50	4.70	8.39	8.32	6.85	6.91	买入
601601.SH	中国太保	38.42	2.83	3.93	4.66	9.78	8.24	买入
601628.SH	中国人寿	43.32	1.63	2.35	2.66	18.43	16.29	买入
300773.SZ	拉卡拉	22.44	0.57	1.04	1.35	21.58	16.62	买入

数据来源：Wind、开源证券研究所

**附表 2：受益标的估值表-寿险**

当前股价及评级表		EVPS				PEV			BVPS			PB		评级
证券代码	证券简称	2024/10/28	2023A	2024E	2025E	2023A	2024E	2025E	2023A	2024E	2025E	2023A	2024E	
601628.SH	中国人寿	43.32	44.60	50.81	55.38	0.97	0.85	0.78	16.28	20.36	23.47	2.66	2.13	买入
601318.SH	中国平安	57.50	43.42	76.34	80.88	1.32	0.75	0.71	49.18	54.29	60.09	1.17	1.06	买入
601601.SH	中国太保	38.42	55.04	64.58	72.13	0.70	0.59	0.53	25.94	30.75	34.74	1.48	1.25	买入

数据来源：Wind、开源证券研究所 注：盈利预测来自开源证券研究所。

附表 3：受益标的估值表-财险

当前股价及评级表		EPS			PE			BPS			PB		评级	
证券代码	证券简称	2024/10/28	2023A	2024E	2025E	2023A	2024E	2025E	2023A	2024E	2025E	2023A	2024E	
2328.HK	中国财险	12.34	1.10	1.40	1.50	11.22	8.81	8.23	11.50	12.48	13.51	1.07	0.99	买入

数据来源：Wind、开源证券研究所

注：上表数据单位为港元；盈利预测来自开源证券研究所。

## 特别声明

《证券期货投资者适当性管理办法》、《证券经营机构投资者适当性管理实施指引（试行）》已于2017年7月1日起正式实施。根据上述规定，开源证券评定此研报的风险等级为R4（中高风险），因此通过公共平台推送的研报其适用的投资者类别仅限定为境内专业投资者及风险承受能力为C4、C5的普通投资者。若您并非境内专业投资者及风险承受能力为C4、C5的普通投资者，请取消阅读，请勿收藏、接收或使用本研报中的任何信息。因此受限于访问权限的设置，若给您造成不便，烦请见谅！感谢您给予的理解与配合。

## 分析师承诺

负责准备本报告以及撰写本报告的所有研究分析师或工作人员在此保证，本研究报告中关于任何发行商或证券所发表的观点均如实反映分析人员的个人观点。负责准备本报告的分析师获取报酬的评判因素包括研究的质量和准确性、客户的反馈、竞争性因素以及开源证券股份有限公司的整体收益。所有研究分析师或工作人员保证他们报酬的任何一部分不曾与，不与，也将不会与本报告中具体的推荐意见或观点有直接或间接的联系。

## 股票投资评级说明

	评级	说明
证券评级	买入（Buy）	预计相对强于市场表现 20%以上；
	增持（outperform）	预计相对强于市场表现 5%~20%；
	中性（Neutral）	预计相对市场表现在-5%~+5%之间波动；
	减持（underperform）	预计相对弱于市场表现 5%以下。
行业评级	看好（overweight）	预计行业超越整体市场表现；
	中性（Neutral）	预计行业与整体市场表现基本持平；
	看淡（underperform）	预计行业弱于整体市场表现。

备注：评级标准为以报告日后的 6~12 个月内，证券相对于市场基准指数的涨跌幅表现，其中 A 股基准指数为沪深 300 指数、港股基准指数为恒生指数、新三板基准指数为三板成指（针对协议转让标的）或三板做市指数（针对做市转让标的）、美股基准指数为标普 500 或纳斯达克综合指数。我们在此提醒您，不同证券研究机构采用不同的评级术语及评级标准。我们采用的是相对评级体系，表示投资的相对比重建议；投资者买入或者卖出证券的决定取决于个人的实际情况，比如当前的持仓结构以及其他需要考虑的因素。投资者应阅读整篇报告，以获取比较完整的观点与信息，不应仅仅依靠投资评级来推断结论。

## 分析、估值方法的局限性说明

本报告所包含的分析基于各种假设，不同假设可能导致分析结果出现重大不同。本报告采用的各种估值方法及模型均有其局限性，估值结果不保证所涉及证券能够在该价格交易。



## 法律声明

开源证券股份有限公司是经中国证监会批准设立的证券经营机构，已具备证券投资咨询业务资格。

本报告仅供开源证券股份有限公司（以下简称“本公司”）的机构或个人客户（以下简称“客户”）使用。本公司不会因接收人收到本报告而视其为客户。本报告是发送给开源证券客户的，属于商业秘密材料，只有开源证券客户才能参考或使用，如接收人并非开源证券客户，请及时退回并删除。

本报告是基于本公司认为可靠的已公开信息，但本公司不保证该等信息的准确性或完整性。本报告所载的资料、工具、意见及推测只提供给客户作参考之用，并非作为或被视为出售或购买证券或其他金融工具的邀请或向人做出邀请。本报告所载的资料、意见及推测仅反映本公司于发布本报告当日的判断，本报告所指的证券或投资标的的价格、价值及投资收入可能会波动。在不同时期，本公司可发出与本报告所载资料、意见及推测不一致的报告。客户应当考虑到本公司可能存在可能影响本报告客观性的利益冲突，不应视本报告为做出投资决策的唯一因素。本报告中所指的投资及服务可能不适合个别客户，不构成客户私人咨询建议。本公司未确保本报告充分考虑到个别客户特殊的投资目标、财务状况或需要。本公司建议客户应考虑本报告的任何意见或建议是否符合其特定状况，以及（若有必要）咨询独立投资顾问。在任何情况下，本报告中的信息或所表述的意见并不构成对任何人的投资建议。在任何情况下，本公司不对任何人因使用本报告中的任何内容所引致的任何损失负任何责任。若本报告的接收人非本公司的客户，应在基于本报告做出任何投资决定或就本报告要求任何解释前咨询独立投资顾问。

本报告可能附带其它网站的地址或超级链接，对于可能涉及的开源证券网站以外的地址或超级链接，开源证券不对其内容负责。本报告提供这些地址或超级链接的目的纯粹是为了客户使用方便，链接网站的内容不构成本报告的任何部分，客户需自行承担浏览这些网站的费用或风险。

开源证券在法律允许的情况下可参与、投资或持有本报告涉及的证券或进行证券交易，或向本报告涉及的公司提供或争取提供包括投资银行业务在内的服务或业务支持。开源证券可能与本报告涉及的公司之间存在业务关系，并无需事先或在获得业务关系后通知客户。

本报告的版权归本公司所有。本公司对本报告保留一切权利。除非另有书面显示，否则本报告中的所有材料的版权均属本公司。未经本公司事先书面授权，本报告的任何部分均不得以任何方式制作任何形式的拷贝、复印件或复制品，或再次分发给任何其他人，或以任何侵犯本公司版权的其他方式使用。所有本报告中使用的商标、服务标记及标记均为本公司的商标、服务标记及标记。

## 开源证券研究所

### 上海

地址：上海市浦东新区世纪大道1788号陆家嘴金控广场1号楼3层  
邮编：200120  
邮箱：research@kysec.cn

### 北京

地址：北京市西城区西直门外大街18号金贸大厦C2座9层  
邮编：100044  
邮箱：research@kysec.cn

### 深圳

地址：深圳市福田区金田路2030号卓越世纪中心1号楼45层  
邮编：518000  
邮箱：research@kysec.cn

### 西安

地址：西安市高新区锦业路1号都市之门B座5层  
邮编：710065  
邮箱：research@kysec.cn