

## 短期利润承压，时频领域长期发展向好

### ——天奥电子(002935.SZ) 2024年三季度报告点评

增持|维持

事件：2024年10月24日，公司发布2024年三季度报告，实现营业收入57,691万元，同比下降10.2%；归属母公司股东净利润1,594万元，同比下降32.02%；基本每股收益0.0367元，同比下降32.04%；加权净资产收益率1.03%。

#### ● 业绩整体下滑，多因素影响利润短期承压

2024Q1-Q3，公司实现营业收入5.77亿元，较去年同期下降10.2%，主要系受外部环境影响，市场形势较为严峻，公司整体业绩较去年同期下滑；实现归母净利润1594万元，较去年同期下降32.02%，主要原因一是受产品交付进度延迟等因素影响；二是销售回款不及预期，1-9月计提的信用减值损失同比大幅增加，致使前三季度净利润下滑；销售毛利率为26.49%，销售净利率为2.76%。

单季度来看，2024Q3公司实现营业收入1.98亿元，同比下降12.03%；归母净利润48.39万元，同比下降91.27%；信用减值损失为1269.48万元，同比增加64.17%。净利润的大幅下降主要系收入减少、计提信用减值损失（计提坏账损失）等所致。

#### ● 持续加强科技创新，增强公司核心竞争力，提升公司整体效益

公司持续加大市场开拓力度，推动重点项目落实。时频设备领域积极跟进机载、弹载等领域的项目和产品应用；时频器件重点开拓表贴温补晶振用户市场，持续推进用户相关项目统型；原子钟方面重点推广小型化星载铷钟物理系统，积极布局新产品研制。2024Q1-Q3公司持续投入研发费用3002.80万元，与去年同期基本持平，占前三季度营业收入的5.20%，主要投向晶体器件、原子钟、北斗手表等领域，同时公司开展多项创新基金项目研制，增加创新储备，逐步提升产品竞争力。

#### ● 完成部分限制性股票的回购注销工作，减少流通股份

2024年7月5日，公司召开第五届董事会第九次会议和第五届监事会第七次会议审议通过《关于回购注销部分限制性股票的议案》，公司2023年度业绩指标未达到《公司2021年A股限制性股票激励计划（草案修订稿）》第一个解除限售期设定的公司层面业绩考核条件，拟回购注销公司2021年A股限制性股票激励计划首次授予的86名激励对象持有的第一个解除限售期所对应的限制性股票2,283,278股。根据2024年第二次临时股东大会的决议，公司董事会于2024年9月30日完成了前述部分限制性股票回购注销工作。公司通过回购注销限制性股票，可以减少市场上的流通股份，提高公司股价竞争力。

#### ● 投资建议与盈利预测

公司现已成为国内综合实力强、产品种类齐全、技术水平领先的军用时间频率产品研发生产的主要企业之一，未来有望持续受益弹载星载产品，下游需求持续扩张，公司业绩有望保持持续增长。预计2024-2026年，公司归母净利润为0.91亿元、1.18亿元、1.40亿元，EPS分别为0.21元、0.27元、0.33元，对应PE为79倍、61倍、51倍，给予“增持”评级。

当前价：16.78元

#### 基本数据

52周最高/最低价(元)：19.73 / 10.47

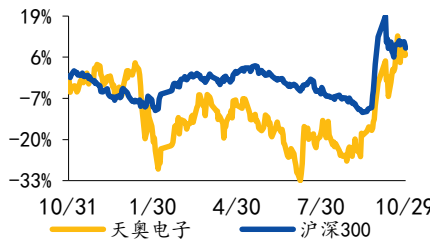
A股流通股(百万股)：415.09

A股总股本(百万股)：426.65

流通市值(百万元)：6965.23

总市值(百万元)：7159.23

#### 过去一年股价走势



资料来源：Wind

#### 相关研究报告

《国元证券公司研究-天奥电子(002935)事件点评：空天时频领域竞逐者，再获重要订单彰显实力》  
2023.12.07

《国元证券公司研究-天奥电子(002935)2023半年报点评：多因素影响利润短期承压，时频领域未来可期》  
2023.09.04

#### 报告作者

分析师 马捷

执业证书编号 S0020522080002

电话 021-51097188

邮箱 majie@gyzq.com.cn

联系人 王鹏

电话 021-51097188

邮箱 wangpeng@gyzq.com.cn

● 风险提示

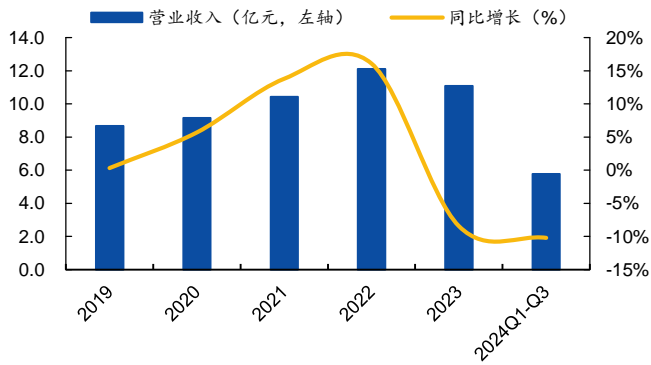
研发进度不及预期风险，经营业绩波动风险，市场竞争加剧风险。

附表：盈利预测

财务数据和估值	2022A	2023A	2024E	2025E	2026E
营业收入(百万元)	1210.90	1108.95	1179.10	1573.46	1883.20
收入同比(%)	16.10	-8.42	6.33	33.45	19.69
归母净利润(百万元)	112.50	87.19	90.90	117.76	140.19
归母净利润同比(%)	-4.98	-22.50	4.25	29.55	19.05
ROE(%)	7.49	5.61	5.59	6.89	7.74
每股收益(元)	0.26	0.20	0.21	0.27	0.33
市盈率(P/E)	63.83	82.36	79.00	60.98	51.22

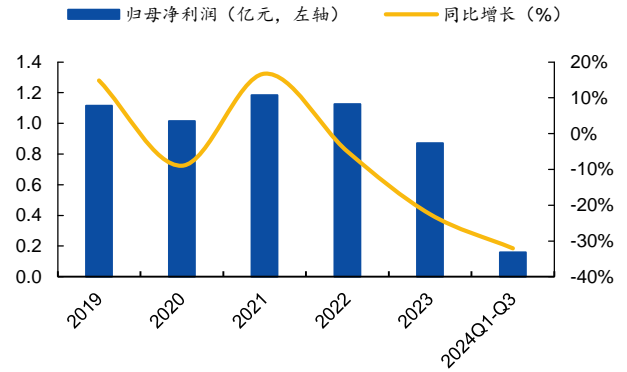
资料来源：Wind,国元证券研究所

图 1：前三季度营业收入小幅下降



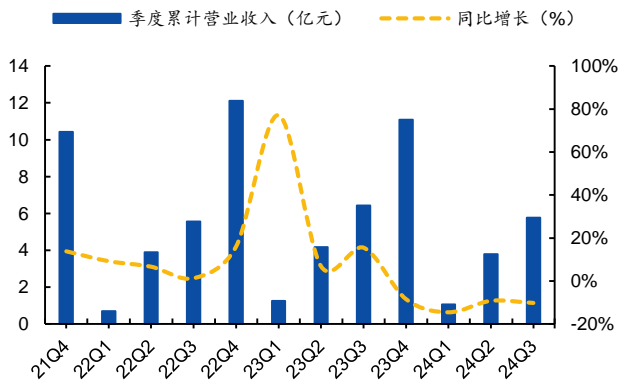
资料来源：Wind, 国元证券研究所

图 2：前三季度归母净利润短期承压



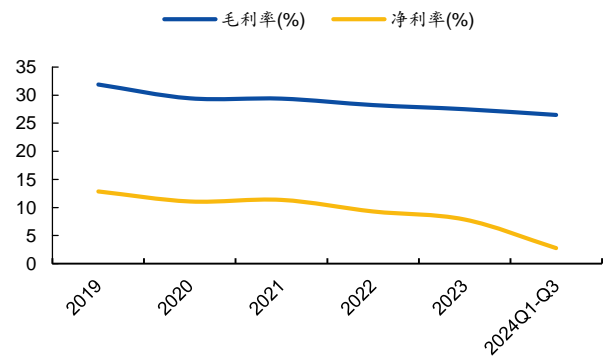
资料来源：Wind, 国元证券研究所

图 3：近 12 个季度营业收入（季度累计）情况



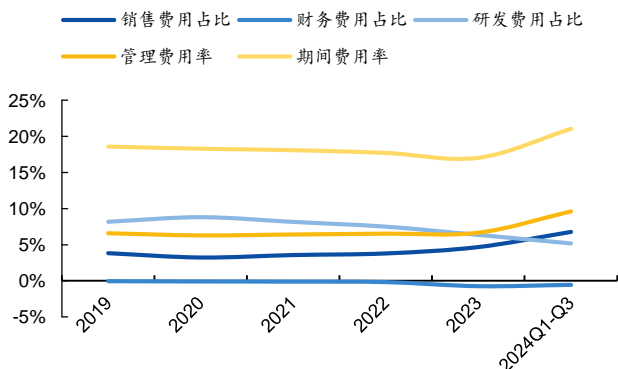
资料来源：Wind, 国元证券研究所

图 4：毛利率和净利率情况



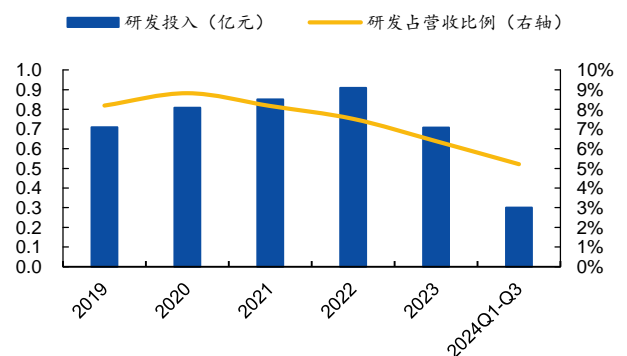
资料来源：Wind, 国元证券研究所

图 5：期间费用情况



资料来源：Wind, 国元证券研究所

图 6：近 5 年研发投入情况



资料来源：Wind, 国元证券研究所

**财务预测表**

资产负债表					
单位:百万元					
会计年度	2022A	2023A	2024E	2025E	2026E
<b>流动资产</b>	2259.63	2236.48	2348.75	2941.54	3410.43
现金	787.53	455.78	582.43	562.66	543.61
应收账款	562.76	744.25	660.06	914.35	1109.20
其他应收款	8.72	7.17	7.92	11.28	13.29
预付账款	25.12	8.04	13.73	18.62	20.87
存货	583.28	599.30	608.09	823.11	993.58
其他流动资产	292.22	421.94	476.51	611.53	729.88
<b>非流动资产</b>	314.51	332.08	278.61	225.06	170.48
长期投资	0.00	0.00	0.00	0.00	0.00
固定资产	275.72	275.07	230.59	178.44	122.46
无形资产	9.08	11.30	11.74	12.37	13.04
其他非流动资产	29.71	45.72	36.29	34.25	34.98
<b>资产总计</b>	2574.14	2568.57	2627.36	3166.60	3580.91
<b>流动负债</b>	1022.92	955.91	948.08	1403.31	1714.80
短期借款	0.00	0.00	0.00	133.78	222.95
应付账款	451.43	568.22	487.04	698.27	844.43
其他流动负债	571.49	387.68	461.04	571.26	647.42
<b>非流动负债</b>	49.76	59.70	54.25	55.32	55.69
长期借款	0.00	0.00	0.00	0.00	0.00
其他非流动负债	49.76	59.70	54.25	55.32	55.69
<b>负债合计</b>	1072.68	1015.60	1002.32	1458.62	1770.49
少数股东权益	0.00	0.00	0.00	0.00	0.00
股本	274.96	357.45	428.94	428.94	428.94
资本公积	444.17	366.57	295.08	295.08	295.08
留存收益	843.03	888.97	951.27	1039.21	1140.78
归属母公司股东权益	1501.45	1552.96	1625.04	1707.98	1810.42
<b>负债和股东权益</b>	2574.14	2568.57	2627.36	3166.60	3580.91

现金流量表					
单位:百万元					
会计年度	2022A	2023A	2024E	2025E	2026E
<b>经营活动现金流</b>	221.36	-232.81	135.79	-129.05	-74.82
净利润	112.50	87.19	90.90	117.76	140.19
折旧摊销	16.29	21.21	57.24	59.08	59.96
财务费用	-1.96	-7.94	-11.61	-9.90	-4.62
投资损失	-2.38	0.00	-1.80	-1.30	-1.25
营运资金变动	78.02	-364.17	-2.94	-319.05	-288.37
其他经营现金流	18.89	30.90	3.99	24.36	19.26
<b>投资活动现金流</b>	125.43	-58.25	0.43	-0.22	-0.35
资本支出	26.96	58.25	0.00	0.00	0.00
长期投资	-150.00	0.00	0.00	0.00	0.00
其他投资现金流	2.39	0.00	0.43	-0.22	-0.35
<b>筹资活动现金流</b>	29.41	-40.68	-9.57	109.50	56.12
短期借款	0.00	0.00	0.00	133.78	89.17
长期借款	0.00	0.00	0.00	0.00	0.00
普通股增加	66.95	82.49	71.49	0.00	0.00
资本公积增加	1.02	-77.60	-71.49	0.00	0.00
其他筹资现金流	-38.57	-45.57	-9.57	-24.28	-33.06
现金净增加额	376.20	-331.75	126.65	-19.78	-19.05

资料来源: Wind, 国元证券研究所

利润表					
单位:百万元					
会计年度	2022A	2023A	2024E	2025E	2026E
<b>营业收入</b>	1210.90	1108.95	1179.10	1573.46	1883.20
营业成本	868.87	803.86	859.53	1153.15	1385.54
营业税金及附加	7.51	6.59	6.28	8.93	10.55
营业费用	46.05	51.94	55.22	73.69	88.20
管理费用	79.30	74.13	78.82	105.18	125.88
研发费用	90.95	70.70	87.00	108.00	119.00
财务费用	-1.96	-7.94	-11.61	-9.90	-4.62
资产减值损失	-2.11	-3.19	-3.06	-2.95	-3.03
公允价值变动收益	0.00	0.00	0.00	0.00	0.00
投资净收益	2.38	0.00	1.80	1.30	1.25
<b>营业利润</b>	116.82	92.53	95.71	124.06	147.89
营业外收入	0.09	0.14	0.11	0.12	0.12
营业外支出	0.00	0.00	0.00	0.00	0.00
<b>利润总额</b>	116.91	92.67	95.83	124.18	148.01
所得税	4.41	5.49	4.93	6.43	7.83
<b>净利润</b>	112.50	87.19	90.90	117.76	140.19
少数股东损益	0.00	0.00	0.00	0.00	0.00
<b>归属母公司净利润</b>	112.50	87.19	90.90	117.76	140.19
EBITDA	131.15	105.79	141.35	173.24	203.24
EPS (元)	0.41	0.24	0.21	0.27	0.33

主要财务比率					
会计年度	2022A	2023A	2024E	2025E	2026E
<b>成长能力</b>					
营业收入(%)	16.10	-8.42	6.33	33.45	19.69
营业利润(%)	-6.77	-20.79	3.44	29.62	19.21
归属母公司净利润(%)	-4.98	-22.50	4.25	29.55	19.05
<b>获利能力</b>					
毛利率(%)	28.25	27.51	27.10	26.71	26.43
净利率(%)	9.29	7.86	7.71	7.48	7.44
ROE(%)	7.49	5.61	5.59	6.89	7.74
ROIC(%)	13.97	6.89	7.16	8.00	8.66
<b>偿债能力</b>					
资产负债率(%)	41.67	39.54	38.15	46.06	49.44
净负债比率(%)	0.14	0.14	0.16	9.28	12.68
流动比率	2.21	2.34	2.48	2.10	1.99
速动比率	1.63	1.70	1.82	1.50	1.40
<b>营运能力</b>					
总资产周转率	0.53	0.43	0.45	0.54	0.56
应收账款周转率	2.22	1.56	1.54	1.84	1.71
应付账款周转率	2.77	1.58	1.63	1.95	1.80
<b>每股指标(元)</b>					
每股收益(最新摊薄)	0.26	0.20	0.21	0.27	0.33
每股经营现金流(最新摊薄)	0.52	-0.54	0.32	-0.30	-0.17
每股净资产(最新摊薄)	3.50	3.62	3.79	3.98	4.22
<b>估值比率</b>					
P/E	63.83	82.36	79.00	60.98	51.22
P/B	4.78	4.62	4.42	4.20	3.97
EV/EBITDA	50.99	63.22	47.31	38.61	32.91

## 投资评级说明

### (1) 公司评级定义

买入	股价涨幅优于基准指数 15%以上
增持	股价涨幅相对基准指数介于 5%与 15%之间
持有	股价涨幅相对基准指数介于-5%与 5%之间
卖出	股价涨幅劣于基准指数 5%以上

### (2) 行业评级定义

推荐	行业指数表现优于基准指数 10%以上
中性	行业指数表现相对基准指数介于-10%~10%之间
回避	行业指数表现劣于基准指数 10%以上

备注：评级标准为报告发布日后的 6 个月内公司股价（或行业指数）相对同期基准指数的相对市场表现，其中 A 股市场基准为沪深 300 指数，香港市场基准为恒生指数，美国市场基准为标普 500 指数或纳斯达克指数，新三板基准指数为三板成指（针对协议转让标的）或三板做市指数（针对做市转让标的），北交所基准指数为北证 50 指数。

### 分析师声明

作者具有中国证券业协会授予的证券投资咨询执业资格或相当的专业胜任能力，以勤勉的职业态度，独立、客观地出具本报告。本人承诺报告所采用的数据均来自合规渠道，分析逻辑基于作者的职业操守和专业能力，本报告清晰准确地反映了本人的研究观点并通过合理判断得出结论，结论不受任何第三方的授意、影响，特此声明。

### 证券投资咨询业务的说明

根据中国证监会颁发的《经营证券业务许可证》(Z23834000)，国元证券股份有限公司具备中国证监会核准的证券投资咨询业务资格。证券投资咨询业务是指取得监管部门颁发的相关资格的机构及其咨询人员为证券投资者或客户提供证券投资的相关信息、分析、预测或建议，并直接或间接收取服务费用的活动。证券研究报告是证券投资咨询业务的一种基本形式，指证券公司、证券投资咨询机构对证券及证券相关产品的价值、市场走势或者相关影响因素进行分析，形成证券估值、投资评级等投资分析意见，制作证券研究报告，并向客户发布的行为。

### 法律声明

本报告由国元证券股份有限公司（以下简称“本公司”）在中华人民共和国境内（台湾、香港、澳门地区除外）发布，仅供本公司的客户使用。本公司不会因接收人收到本报告而视其为客户。若国元证券以外的金融机构或任何第三方机构发送本报告，则由该金融机构或第三方机构独自为此发送行为负责。本报告不构成国元证券向发送本报告的金融机构或第三方机构之客户提供的投资建议，国元证券及其员工亦不为上述金融机构或第三方机构之客户因使用本报告或报告载述的内容引起的直接或连带损失承担任何责任。本报告是基于本公司认为可靠的已公开信息，但本公司不保证该等信息的准确性或完整性。本报告所载的信息、资料、分析工具、意见及推测只提供给客户作参考之用，并非作为或被视为出售或购买证券或其他投资标的的投资建议或要约邀请。本报告所指的证券或投资标的的价格、价值及投资收入可能会波动。在不同时期，本公司可发出与本报告所载资料、意见及推测不一致的报告。本公司建议客户应考虑本报告的任何意见或建议是否符合其特定状况，以及（若有必要）咨询独立投资顾问。在法律许可的情况下，本公司及其所属关联机构可能会持有本报告中所提到的公司所发行的证券头寸并进行交易，还可能为这些公司提供或争取投资银行业务服务或其他服务，上述交易与服务可能与本报告中的意见与建议存在不一致的决策。

### 免责条款

本报告是为特定客户和其他专业人士提供的参考资料。文中所有内容均代表个人观点。本公司力求报告内容的准确可靠，但并不对报告内容及所引用资料的准确性和完整性作出任何承诺和保证。本公司不会承担因使用本报告而产生的法律责任。本报告版权归国元证券所有，未经授权不得复印、转发或向特定读者群以外的人士传阅，如需引用或转载本报告，务必与本公司研究所联系并获得许可。

网址：[www.gyzq.com.cn](http://www.gyzq.com.cn)

## 国元证券研究所

### 合肥

地址：安徽省合肥市梅山路 18 号安徽国际金融中心 A 座国元证券  
 邮编：230000

### 上海

地址：上海市浦东新区民生路 1199 号证大五道口广场 16 楼国元证券  
 邮编：200135

### 北京

地址：北京市东城区东直门外大街 46 号天恒大厦 A 座 21 层国元证券  
 邮编：100027