



农林牧渔行业研究

买入（维持评级）
行业周报
 证券研究报告

食品饮料组

分析师：刘宸倩（执业 S1130519110005）

liuchengqian@gjzq.com.cn

降温下猪价回暖，关注消费季节性提振

投资建议

行情回顾：

本周（2024.11.18-2024.11.22）农林牧渔（申万）指数收于 2556.07 点（-2.76%），沪深 300 指数收于 3865.70 点（-2.60%），深证综指收于 1966.91 点（-2.71%），上证综指收于 3267.19 点（-1.91%），科创板收于 969.35 点（-1.78%）。个股表现方面，本周涨幅排名居前的统一股份（+23.09%）、东方海洋（+9.32%）、福建金森（+6.41%）等；跌幅排名居前的有绿康生化（-10.40%）、中鲁 B（-9.40%）、中宠股份（-8.87%）等。

生猪养殖：

根据涌益咨询，截至 11 月 22 日，全国商品猪价格为 16.22 元/公斤，周环比-2.70%；15 公斤仔猪价格为 492 元/头，较上周环比-21 元/头；本周生猪出栏均重为 126.05 公斤/头，较上周+0.27 公斤/头。生猪养殖利润方面，周外购仔猪养殖利润为-65.76 元/头，盈利周环比-19.67 元/头；自繁自养养殖利润为 153.59/头，盈利周环比-52.94 元/头。近期全国范围出现降温，降温下生猪消费端出现回暖，驱动生猪价格有所回升。目前从供需角度看，生猪供需均会出现季节性提振，预计消费需求回暖下猪价存在一定的反弹幅度，预计 Q4 行业依旧实现较好盈利。目前关于猪价悲观预期已经在期货端有较为充分的释放，而产能端缓慢的补充状态对明年猪价的担忧存在一定的缓解，前期利空在生猪板块已经存在较为充分的释放，经历了一段时间的调整后生猪养殖企业估值重回底部区间。短期来看，板块利空已经充分释放，而在猪周期景气区间，预计 Q3/Q4 猪企利润会有同比明显改善，甚至不排除超预期的可能。中长期来看，生猪养殖行业依旧有较为优秀的中枢利润，且非洲猪瘟之后行业的快速扩张中，仍有大量企业是低质量扩充产能，行业成本方差依旧巨大，头部企业有充足的超额利润释放，建议优选低成本高质量扩张的优质企业。重点关注：牧原股份、温氏股份、巨星农牧等。

种植产业链：

玉米、大豆等农产品在丰产预期下价格出现调整，但是整体生产仍有可能受极端天气等不确定性因素影响，建议持续关注天气对农业生产可能造成的潜在影响。在全球极端天气频发、地缘政治震荡的格局下，粮食价格波动幅度加剧，粮食安全成为我国重要的议题。在加强国内粮食安全的背景下，转基因种子商业化落地持续推进，转基因种子较传统种子或能销售出较高溢价，从而带动龙头种子企业量利齐升，我们建议关注具有先发优势和核心育种优势的龙头种企。

禽类养殖：

本周主产区白羽鸡平均价为 7.71 元/千克，较上周环比+0.92%；白条鸡平均价为 14.75 元/公斤，较上周环比+0.34%。父母代种鸡及毛鸡养殖利润方面，截至 11 月 22 日，父母代种鸡养殖利润为 1.67 元/羽，较上周环比+15.17%；毛鸡养殖利润为-1.63 元/羽，周环比+38.14%。四季度为毛鸡传统消费旺季，随着消费端的逐步好转，白羽鸡价格出现回暖。目前海外引种预期趋于稳定，虽然前期存在供给缺口且海外供给偏紧，但是国内种鸡供给逐步增加，整体供给端依旧处于相对高位，白羽鸡产能缺口的体现或出现延后。黄羽鸡目前在产父母代存栏处在 2018 年以来的低位，年后黄鸡价格的走低使得行业去产能再次进行；近期黄羽鸡价格出现较多调整，主要系下游需求偏弱导致，预计随着消费端的逐步好转，黄鸡价格有望跟随猪价回暖，行业可以取得较好盈利。随着宏观政策的调整，预计居民需求端有望逐步回暖，餐饮消费回暖带动禽类产品消费提升和高端产品占比提高，而禽畜产品量价齐升逻辑有望增强。

风险提示

转基因玉米推广进程延后/动物疫病爆发/产品价格波动。



内容目录

一、重点板块观点	4
1.1 生猪养殖：降温驱动消费，猪价出现反弹	4
1.2 种植产业链：丰产预期下粮价有所下行，重视种业振兴	4
1.3 禽类养殖：鸡苗价格持续走强，静待消费回暖	4
二、本周行情回顾	4
三、农产品价格跟踪	6
3.1 生猪产品价格追踪	6
3.2 禽类产品价格追踪	7
3.3 粮食价格追踪	8
3.4 饲料数据追踪	9
3.5 水产品价格追踪	10
四、一周新闻速览	10
4.1 公司公告	10
4.2 行业要闻	11
风险提示	11

图表目录

图表 1：行业涨跌幅情况	5
图表 2：本周各板块涨跌幅（2024.11.18-2024.11.22）	5
图表 3：本周农业板块涨幅前十个股	5
图表 4：本周农业板块跌幅前十个股	5
图表 5：重要数据概览	6
图表 6：生猪价格走势（元/千克）	6
图表 7：猪肉平均批发价（元/千克）	6
图表 8：二元母猪价格走势（元/千克）	7
图表 9：仔猪价格走势（元/千克）	7
图表 10：生猪养殖利润（元/头）	7
图表 11：猪粮比价	7
图表 12：白羽肉鸡价格走势（元/千克）	7
图表 13：肉鸡苗价格走势（元/羽）	7
图表 14：父母代种鸡养殖利润（元/羽）	8
图表 15：毛鸡养殖利润变化（元/羽）	8
图表 16：玉米现货价（元/吨）	8
图表 17：CBOT 玉米期货结算价（美分/蒲式耳）	8
图表 18：大豆现货价（元/吨）	8
图表 19：CBOT 大豆期货结算价（美分/蒲式耳）	8



图表 20: 豆粕现货价 (元/吨)	9
图表 21: 豆油现货价格 (元/吨)	9
图表 22: 小麦现货价 (元/吨)	9
图表 23: CBOT 小麦期货结算价 (美分/蒲式耳)	9
图表 24: 早稻现货价 (元/吨)	9
图表 25: CBOT 稻谷期货收盘价 (美分/英担)	9
图表 26: 育肥猪配合料价格 (元/千克)	10
图表 27: 鸡饲料价格 (元/千克)	10
图表 28: 鱼类产品价格 (元/公斤)	10
图表 29: 鲍鱼和海参价格 (元/公斤)	10
图表 30: 海蛎和扇贝价格 (元/公斤)	10
图表 31: 对虾产品价格 (元/公斤)	10

一、重点板块观点

1.1 生猪养殖：降温驱动消费，猪价出现反弹

截至11月22日，全国商品猪价格为16.22元/公斤，周环比-2.70%；15公斤仔猪价格为492元/头，较上周环比-21元/头；本周生猪出栏均重为126.05公斤/头，较上周+0.27公斤/头。生猪养殖利润方面，周外购仔猪养殖利润为-65.76元/头，盈利周环比-19.67元/头；自繁自养养殖利润为153.59元/头，盈利周环比-52.94元/头。

近期全国范围出现降温，降温下生猪消费端出现回暖，驱动生猪价格有所回升。目前从供需角度看，生猪供需均会出现季节性提振，预计消费需求回暖下猪价存在一定的反弹幅度，预计Q4行业依旧实现较好盈利。

目前关于猪价悲观预期已经在期货端有较为充分的释放，而产能端缓慢的补充状态对明年猪价的担忧存在一定的缓解，前期利空在生猪板块已经存在较为充分的释放，经历了一段时间的调整后生猪养殖企业估值重回底部区间。短期来看，板块利空已经充分释放，而在猪周期景气区间，预计Q3/Q4猪企利润会有同比明显改善，甚至不排除超预期的可能。中长期来看，生猪养殖行业依旧有较为优秀的中枢利润，且非洲猪瘟之后行业的快速扩张中，仍有大量企业是低质量扩充产能，行业成本方差依旧巨大，头部企业有充足的超额利润释放，建议优选低成本高质量扩张的优质企业。重点关注：牧原股份：成本控制行业领先。巨星农牧：出栏增速高，养殖成本优秀。温氏股份：资金储备充足，猪鸡共振。建议关注：华统股份、唐人神、新五丰、京基智农等。

1.2 种植产业链：丰产预期下粮价有所下行，重视种业振兴

今年粮食价格趋势调整，玉米价格的持续回落导致玉米种子销售承压，但是头部企业的优秀品种依旧实现较好的表现；此外，我国龙头企业积极尝试海外业务，优质种子出海销售量有望持续增长。10月30日种子双交会圆满举办，会议表示《种业振兴行动方案》实施3年来，我国种业振兴迈出坚实步伐，国家级制种基地供种保障能力达到75%，有效满足农业生产用种需要。农业农村部总农艺师潘文博在会上表示，保障粮食和重要农产品稳定安全供给，加快推进种业振兴，要加快构建高水平种业市场治理体系，创造更加公平、更有活力的种业发展环境，要加快构建产学研用深度融合的种业创新体系，实现高水平种业科技自立自强。3年来，农业农村部会同各地、有关部门和有关方面扎实推进种业振兴五大行动阶段性任务落实落地，取得了一批标志性成果：种质资源普查圆满完成，育种创新攻关实现重要突破，构建国家种业企业阵型，国家级制种基地供种保障能力大幅提升，有效满足农业生产用种需要。在全球极端天气频发、地缘政治震荡的格局下，粮食价格波动幅度加剧，粮食安全成为我国重要的议题。在加强国内粮食安全的背景下，转基因种子商业化落地持续推进，转基因种子较传统种子或能销售出较高溢价，从而带动龙头种子企业量利齐升，我们建议关注具有先发优势和核心育种优势的龙头种企。建议关注：隆平高科：水稻与玉米种子龙头，参股公司转基因技术领先；大北农：转基因性状储备丰富；登海种业：玉米种子有望实现量价齐升。

1.3 禽类养殖：鸡苗价格持续走强，静待消费回暖

本周主产区白羽鸡平均价为7.71元/千克，较上周环比+0.92%；白条鸡平均价为14.75元/公斤，较上周环比+0.34%。父母代种鸡及毛鸡养殖利润方面，截至11月22日，父母代种鸡养殖利润为1.67元/羽，较上周环比+15.17%；毛鸡养殖利润为-1.63元/羽，周环比+38.14%。

四季度为毛鸡传统消费旺季，随着消费端的逐步好转，白羽鸡价格出现回暖。目前海外引种预期趋于稳定，虽然前期存在供给缺口且海外供给偏紧，但是国内种鸡供给逐步增加，整体供给端依旧处于相对高位，白羽鸡产能缺口的体现或出现延后。随着宏观政策的调整，预计居民需求端有望逐步回暖，餐饮消费回暖带动禽类产品消费提升和高端产品占比提高，而禽畜产品量价齐升逻辑有望增强。建议关注：圣农发展：具有差异化竞争优势的全产业链发展龙头；益生股份；民和股份；仙坛股份；立华股份；湘佳股份等。

二、本周行情回顾

本周（2024.11.18-2024.11.22）农林牧渔（申万）指数收于2556.07点（-2.76%），沪深300指数收于3865.70点（-2.60%），深证综指收于1966.91点（-2.71%），上证综指收于3267.19点（-1.91%），科创板收于969.35点（-1.78%）。



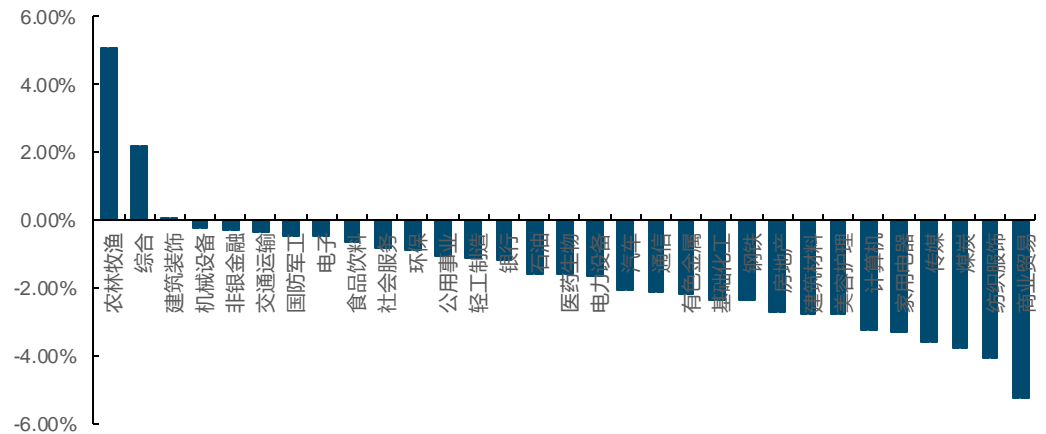
图表1: 行业涨跌幅情况

指数	周五收盘价	本周涨跌幅	本月涨跌幅	年初至今涨跌幅
深证综指	1966.91	-2.17%	-1.25%	7.02%
上证综指	3267.19	-1.91%	-0.39%	9.82%
科创板	969.35	-1.78%	-0.01%	13.77%
沪深300	3865.70	-2.60%	-0.65%	12.67%
农林牧渔	2556.07	-2.76%	-3.39%	-10.70%
农产品加工	2008.75	-2.73%	-1.39%	-6.95%
种子生产	3194.48	-2.27%	-5.83%	-9.68%
养殖业	2939.54	-3.16%	-4.99%	-10.28%
饲料	3920.64	-3.09%	-1.04%	-12.09%
水产养殖	486.59	-2.17%	5.62%	-13.55%
林业	883.50	-0.24%	-2.48%	-11.49%
粮油加工	1628.79	-2.82%	1.04%	-7.98%
果蔬加工	1297.29	-2.99%	-4.51%	0.86%

来源: Wind, 国金证券研究所

从一级行业涨跌幅来看, 本周排名前三的有农林牧渔(+5.08%)、综合(+2.18%)、建筑装饰(+0.06%)。农林牧渔(+5.08%)排名第1。

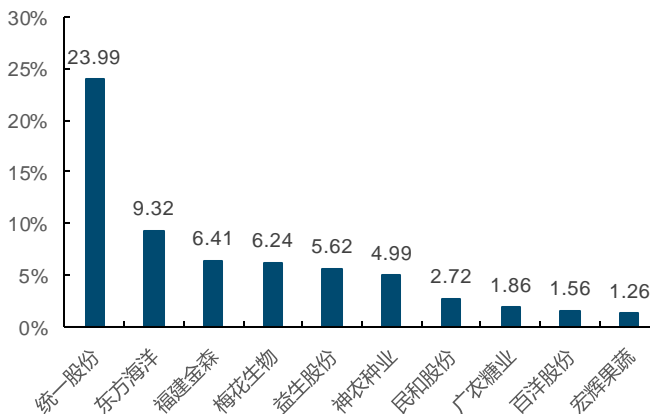
图表2: 本周各板块涨跌幅(2024.11.18-2024.11.22)



来源: Wind, 国金证券研究所

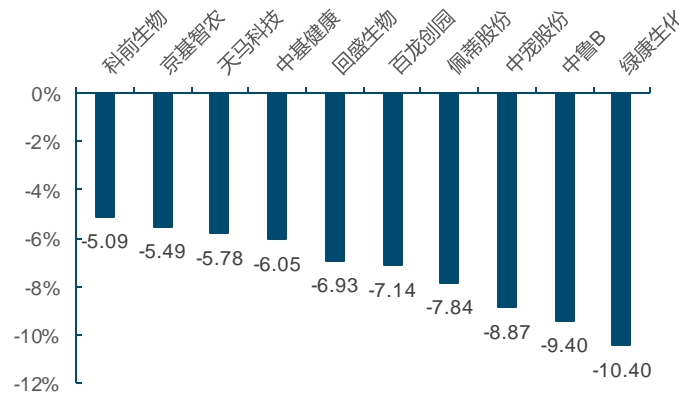
个股表现方面, 本周涨幅排名居前的统一股份(+23.09%)、东方海洋(+9.32%)、福建金森(+6.41%)等; 跌幅排名居前的有绿康生化(-10.40%)、中鲁B(-9.40%)、中宠股份(-8.87%)等。

图表3: 本周农业板块涨幅前十个股



来源: Wind, 国金证券研究所

图表4: 本周农业板块跌幅前十个股



来源: Wind, 国金证券研究所



三、农产品价格跟踪

图表5: 重要数据概览

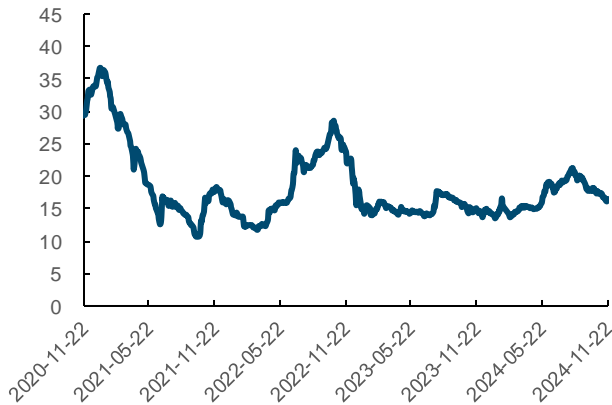
产业链	项目	单位	2023/11/24	2024/11/15	2024/11/22	年同比	周环比
生猪	育肥猪配合饲料	元/公斤	3.77	3.38	3.37	-10.61%	-0.30%
	猪粮比		5.51	7.72	7.51	36.30%	-2.72%
	猪料比		3.92	4.92	4.79	22.19%	-2.64%
	二元母猪	元/公斤	29.77	32.49	32.49	9.14%	0.00%
	仔猪	元/公斤	24.55	34.20	32.80	33.60%	-4.09%
	生猪价格	元/公斤	15.01	16.67	16.22	8.06%	-2.70%
	猪肉(批发价)	元/公斤	20.26	24.20	23.48	15.89%	-2.98%
禽	蛋鸡配合料	元/公斤	3.26	2.66	2.62	-19.63%	-1.50%
	肉鸡苗	元/羽	2.32	4.15	4.47	92.67%	7.71%
	蛋鸡苗	元/羽	3.15	3.85	4.00	26.98%	3.90%
	山东潍坊鸭苗	元/羽	1.60	3.70	3.10	93.75%	-16.22%
	白羽鸡	元/公斤	7.68	7.64	7.71	0.39%	0.92%
	白条鸡	元/公斤	13.80	14.80	14.75	6.88%	-0.34%
	毛鸡养殖利润	元/羽	-2.42	-1.18	-1.63	-32.64%	38.14%
	农产品	玉米	元/吨	2699	2210	2210	-18.11%
	CBOT玉米	美分/蒲式耳	483	424	430	-10.83%	1.47%
	小麦	元/吨	2990	2462	2457	-17.83%	-0.22%
	CBOT小麦	美分/蒲式耳	577	537	572	-0.87%	6.66%
	大豆	元/吨	4889	4012	4005	-18.08%	-0.17%
	CBOT大豆	美分/蒲式耳	1331	999	991	-25.57%	-0.80%
	豆粕	元/吨	4115	3155	3013	-26.78%	-4.52%
	豆油	元/吨	8475	8570	8235	-2.84%	-3.91%
	棉花	元/吨	16614	15324	15220	-8.39%	-0.68%
	棉花到港价	美分/磅	92	81	80	-13.10%	-0.94%
水产	鲤鱼	元/千克	18	18	18	0.00%	0.00%
	草鱼	元/千克	18	20	20	11.11%	0.00%
	鲫鱼	元/千克	24	30	30	25.00%	0.00%
	海参	元/千克	160	130	130	-18.75%	0.00%
	鲍鱼	元/千克	110	70	70	-36.36%	0.00%
	对虾	元/千克	240	320	320	33.33%	0.00%
	扇贝	元/千克	10	8	8	-20.00%	0.00%

来源: Wind, 国金证券研究所

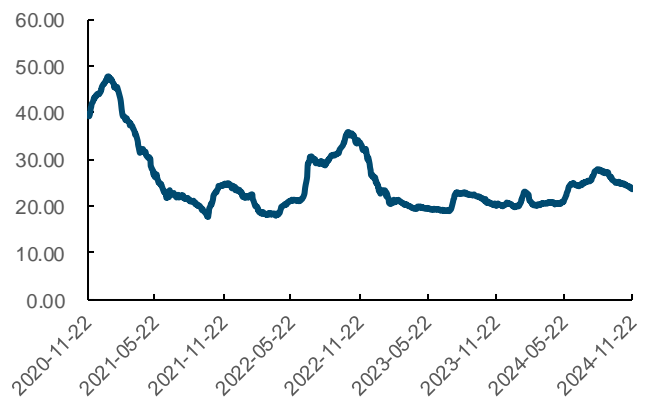
3.1 生猪产品价格追踪

截至11月22日, 全国商品猪价格为16.22元/公斤, 周环比-2.70%; 15公斤仔猪价格为492元/头, 较上周环比-21元/头; 本周生猪出栏均重为126.05公斤/头, 较上周+0.27公斤/头。生猪养殖利润方面, 周外购仔猪养殖利润为-65.76元/头, 盈利周环比-19.67元/头; 自繁自养养殖利润为153.59元/头, 盈利周环比-52.94元/头。

图表6: 生猪价格走势(元/千克)



图表7: 猪肉平均批发价(元/千克)

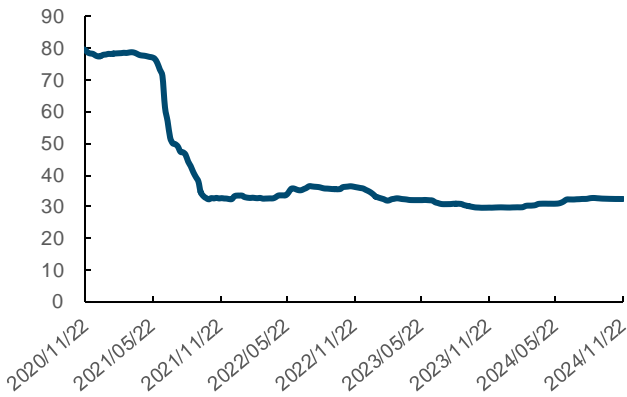


来源: Wind, 国金证券研究所

来源: Wind, 国金证券研究所

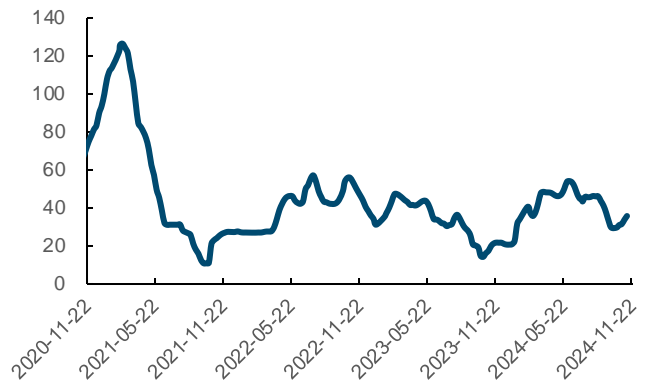


图表8: 二元母猪价格走势(元/千克)



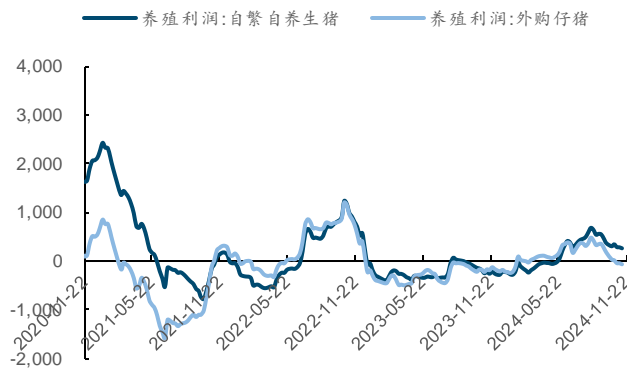
来源: Wind, 国金证券研究所

图表9: 仔猪价格走势(元/千克)



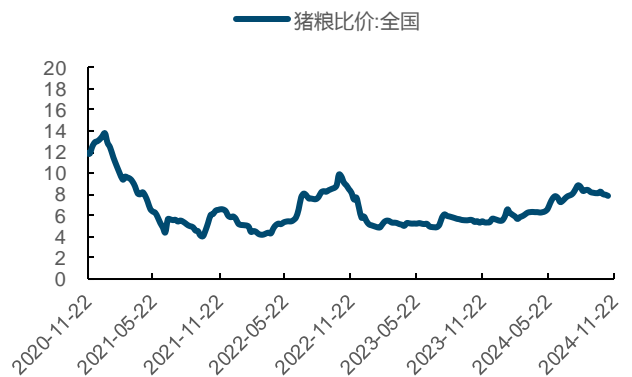
来源: Wind, 国金证券研究所

图表10: 生猪养殖利润(元/头)



来源: Wind, 国金证券研究所

图表11: 猪粮比价



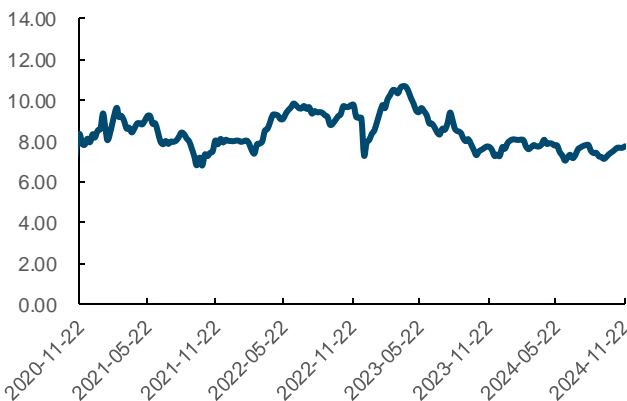
来源: Wind, 国金证券研究所

3.2 禽类产品价格追踪

本周主产区白羽鸡平均价为 7.71 元/千克, 较上周环比+0.92%; 白条鸡平均价为 14.75 元/公斤, 较上周环比+0.34%。

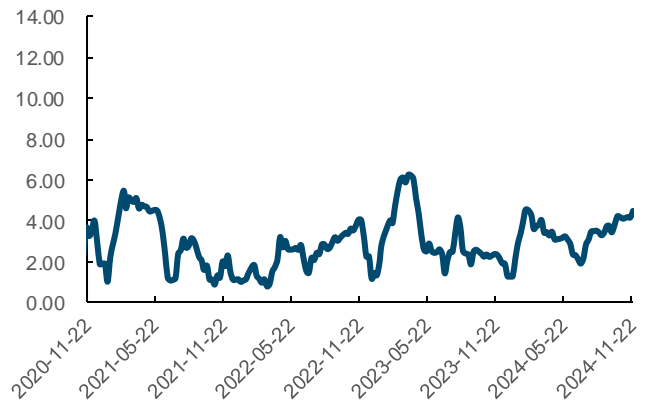
父母代种鸡及毛鸡养殖利润方面, 截至 11 月 22 日, 父母代种鸡养殖利润为 1.67 元/羽, 较上周环比+15.17%; 毛鸡养殖利润为-1.63 元/羽, 周环比+38.14%。

图表12: 白羽肉鸡价格走势(元/千克)



来源: Wind, 国金证券研究所

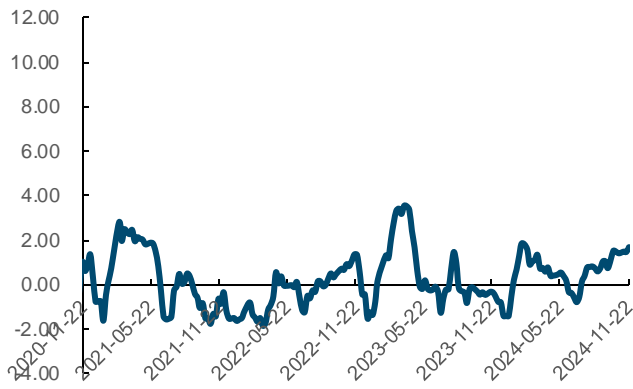
图表13: 肉鸡苗价格走势(元/羽)



来源: Wind, 国金证券研究所

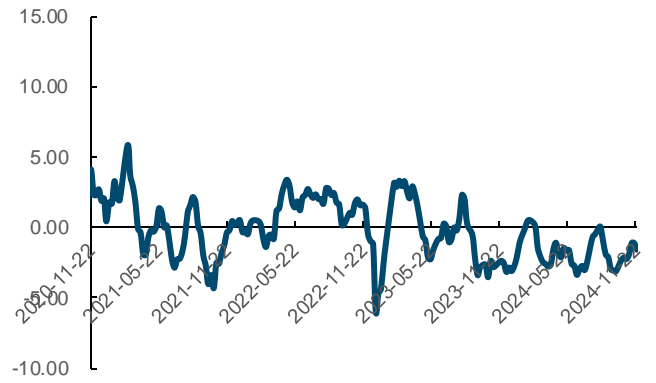


图表14: 父母代种鸡养殖利润 (元/羽)



来源: Wind, 国金证券研究所

图表15: 毛鸡养殖利润变化 (元/羽)



来源: Wind, 国金证券研究所

3.3 粮食价格追踪

粮食价格方面, 截至 11 月 22 日, 国内玉米现货价为 2121.43 元/吨, 较上周环比+0.13%; 截至 11 月 22 日, CBOT 玉米期货价格 435.25 美分/蒲式耳, 较上周环比+2.65%。

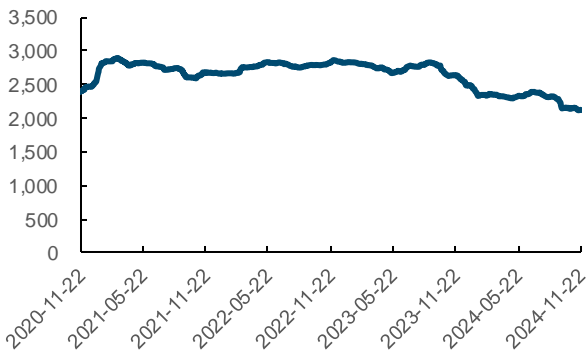
截至 11 月 22 日, 国内大豆现货价为 4005.26 元/吨, 较上周环比-0.17%; 截至 11 月 22 日, CBOT 大豆期货价格为 983.50 美分/蒲式耳, 较上周环比-1.50%。

截至 11 月 22 日, 国内豆粕现货价 2982.00 元/吨, 较上周环比-3.81%; 截至 11 月 22 日, 豆油现货价格为 8234.74 元/吨, 较上周环比-2.40%。

截至 11 月 22 日, 国内小麦现货价 2457.06 元/吨, 较上周环比-0.20%; 截至 11 月 22 日, CBOT 小麦期货价格为 564.75 美分/蒲式耳, 较上周环比+5.27%。

截至 11 月 15 日, 国内早稻现货价为 2737.00 元/吨, 较上周环比+0.26%; 截至 11 月 22 日, CBOT 稻谷期货价格为 15.15 美分/英担, 较上周环比+0.66%。

图表16: 玉米现货价 (元/吨)



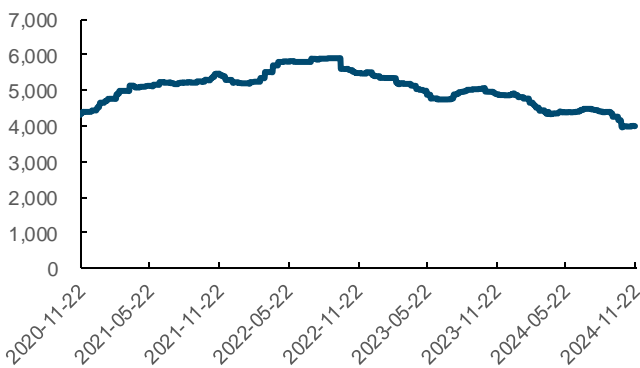
来源: Wind, 国金证券研究所

图表17: CBOT 玉米期货结算价 (美分/蒲式耳)



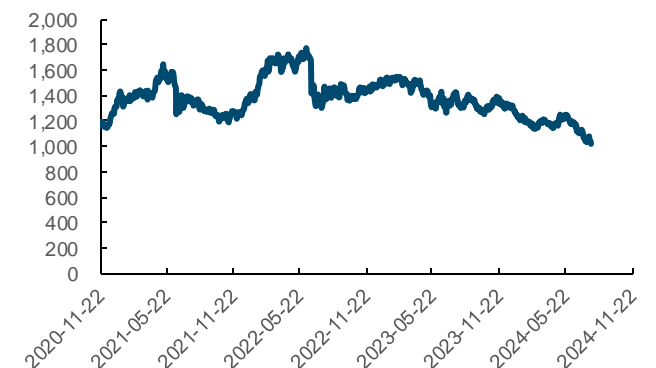
来源: Wind, 国金证券研究所

图表18: 大豆现货价 (元/吨)



来源: Wind, 国金证券研究所

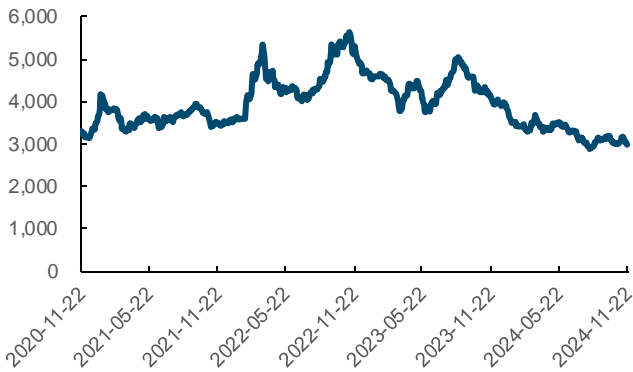
图表19: CBOT 大豆期货结算价 (美分/蒲式耳)



来源: Wind, 国金证券研究所

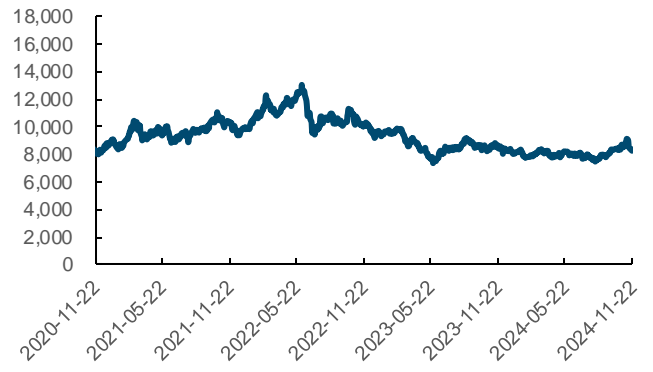


图表20: 豆粕现货价(元/吨)



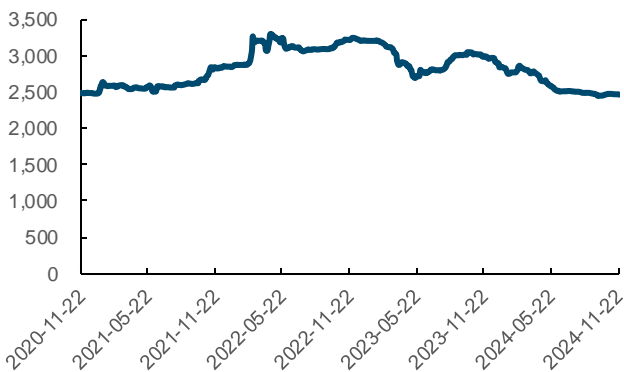
来源: Wind, 国金证券研究所

图表21: 豆油现货价格(元/吨)



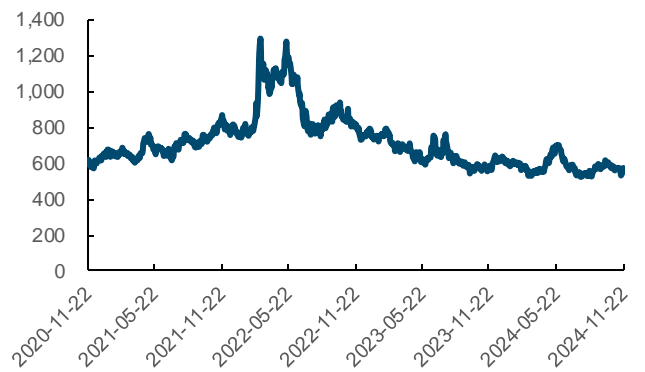
来源: Wind, 国金证券研究所

图表22: 小麦现货价(元/吨)



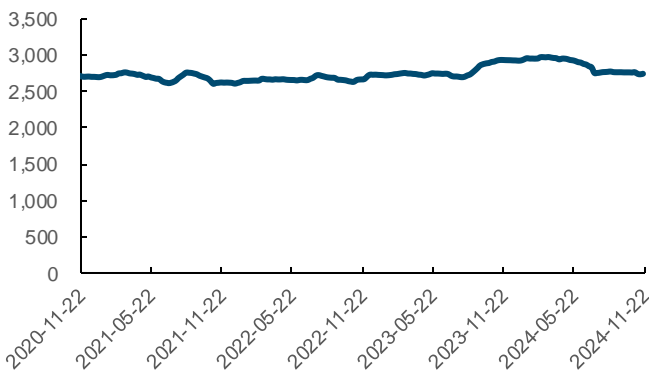
来源: Wind, 国金证券研究所

图表23: CBOT 小麦期货结算价(美分/蒲式耳)



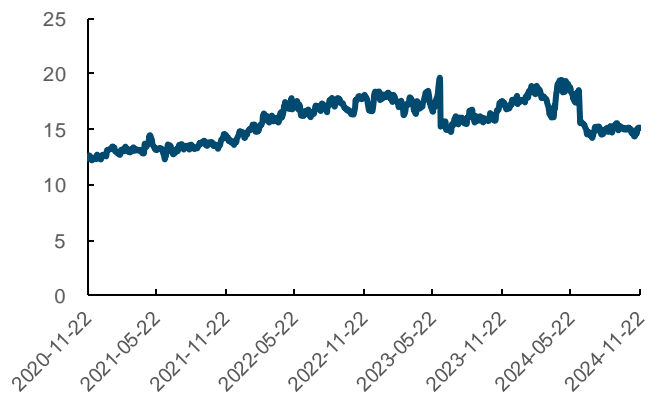
来源: Wind, 国金证券研究所

图表24: 早稻现货价(元/吨)



来源: Wind, 国金证券研究所

图表25: CBOT 稻谷期货收盘价(美分/英担)



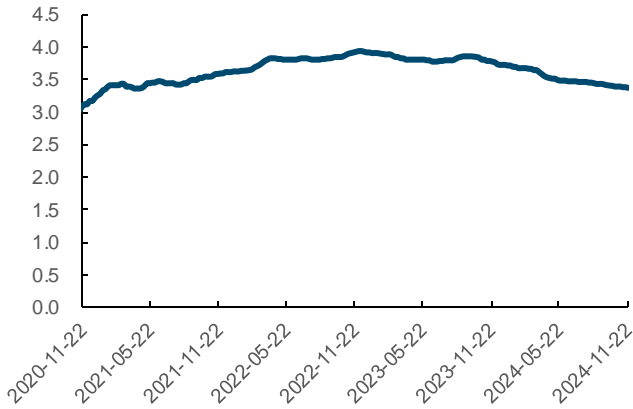
来源: Wind, 国金证券研究所

3.4 饲料数据追踪

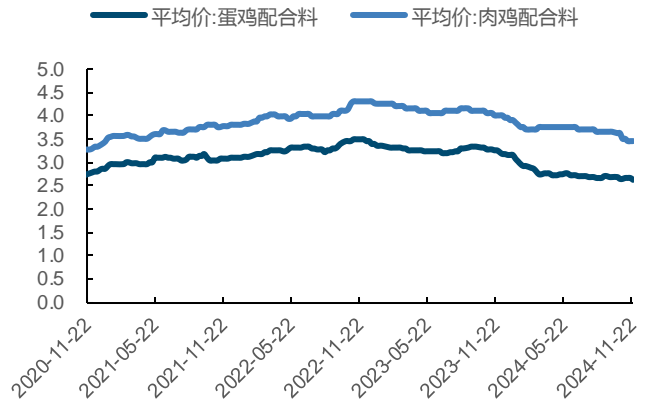
截至 2024 年 11 月 22 日, 育肥猪配合料价格为 3.37 元/千克, 较上周环比-0.30%; 肉禽料价格为 3.45 元/千克, 较上周环比+0.00%。



图表26: 育肥猪配合料价格 (元/千克)



图表27: 鸡饲料价格 (元/千克)



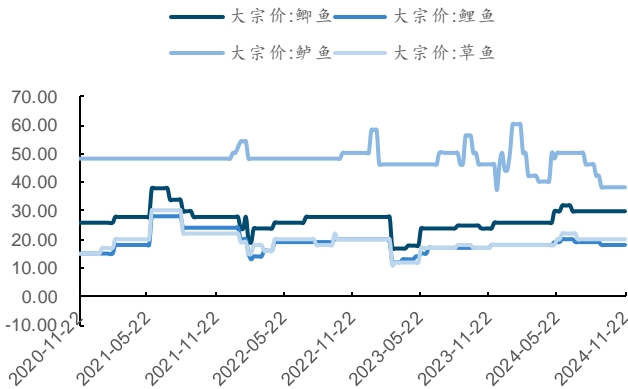
来源: Wind, 国金证券研究所

来源: Wind, 国金证券研究所

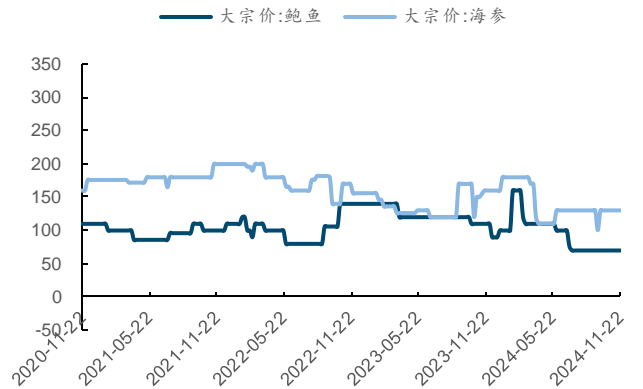
3.5 水产品价格追踪

水产价格方面,截至11月22日,草鱼/鲈鱼/鲫鱼/鲤鱼分别为20/38/30/18元/千克,较上周不变。扇贝价格为8元/千克,较上周环比+0.00%。海蛎价格为12元/千克,较上周环比不变。对虾价格320元/千克,较上周环比不变。鲍鱼价格70元/千克,较上周不变。海参价格130元/千克,较上周环比不变。

图表28: 鱼类产品价格 (元/公斤)



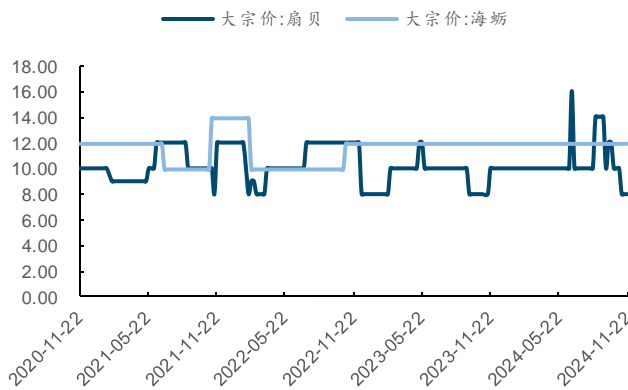
图表29: 鲍鱼和海参价格 (元/公斤)



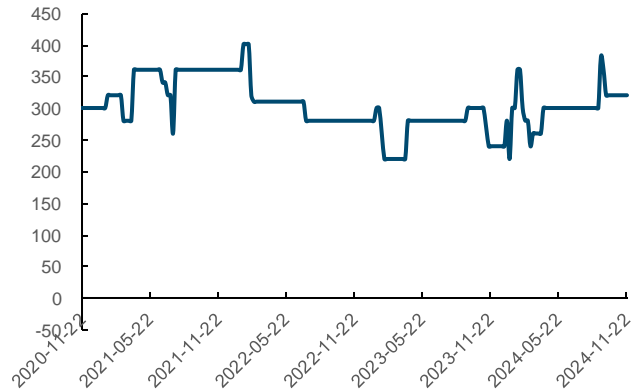
来源: Wind, 国金证券研究所

来源: Wind, 国金证券研究所

图表30: 海蛎和扇贝价格 (元/公斤)



图表31: 对虾产品价格 (元/公斤)



来源: Wind, 国金证券研究所

来源: Wind, 国金证券研究所

四、一周新闻速览

4.1 公司公告

【温氏股份】

温氏食品集团股份有限公司完成工商变更登记并换发营业执照。温氏食品集团股份有限



公司第四届董事会第三十一次会议审议通过了《关于公司董事会换届选举暨提名第五届董事会非独立董事候选人的议案》，公司董事会提名温志芬、温鹏程、黎少松、梁志雄、严居然、秦开田、赵亮、温蛟龙为公司第五届董事会非独立董事候选人，全部赞成。审议通过了《关于公司董事会换届选举暨提名第五届董事会独立董事候选人的议案》，公司董事会提名陆正华、欧阳兵、江强、杜连柱为公司第五届独立董事候选人，全部赞成。审议通过了《关于对外捐赠的议案》。审议通过了《关于部分募集资金投资项目调整实施进度的议案》。审议通过了《关于终止部分募集资金投资项目的议案》。审议通过了《关于变更部分募集资金使用计划的议案》。审议通过了《关于公司向全资子公司及控股子公司提供原料采购贷款担保的议案》。审议通过了《关于提议召开“温氏转债”2024年第三次债券持有人会议的议案》。审议通过了《关于提议召开2024年第三次临时股东大会的议案》。

【新希望】

新希望六和股份有限公司发布关于终止2022年限制性股票激励计划公告的补充公告。具体内容如下：本次终止2022年限制性股票激励计划的范围为首次授予部分第三个解除限售期及预留授予部分第二个解除限售期的已授予但尚未解锁的股份。

【东方集团】

东方集团股份有限公司发布关于公司控股股东及实际控制人收到黑龙江证监局监管提醒函的公告。2024年6月19日，控股股东及实控人东方集团股份有限公司出具了《关于化解财务公司相关风险的承诺函》，承诺在未来的3-6个月内，采取包括但不限于资产处置等方式支持东方集团财务有限责任公司(以下简称财务公司)化解流动性资金不足问题，保证上市公司在财务公司存款的安全性、流动性。

东方集团股份有限公司收到《关于东方集团股份有限公司控股股东及实控人化解财务公司风险承诺相关事项的监管工作函》

4.2 行业要闻

2024年11月20日，农业农村部在浙江省舟山市召开推进渔业现代化部署会，学习运用“千万工程”经验，探索渔业现代化推进路径和有效举措，提升渔业产业发展和行业治理水平，推动渔区乡村全面振兴。农业农村部副部长张治礼出席会议并讲话。

风险提示

- 转基因玉米推广进程延后——转基因推进需要政策推动；
- 动物疫病爆发——动物疫病爆发将使养殖行业大额亏损；
- 产品价格波动——农产品价格大幅波动使得盈利受到影响。



行业投资评级的说明：

买入：预期未来 3—6 个月内该行业上涨幅度超过大盘在 15%以上；

增持：预期未来 3—6 个月内该行业上涨幅度超过大盘在 5%—15%；

中性：预期未来 3—6 个月内该行业变动幅度相对大盘在 -5%—5%；

减持：预期未来 3—6 个月内该行业下跌幅度超过大盘在 5%以上。



特别声明：

国金证券股份有限公司经中国证券监督管理委员会批准，已具备证券投资咨询业务资格。

任何形式的复制、转发、转载、引用、修改、仿制、刊发，或以任何侵犯本公司版权的其他方式使用。经过书面授权引用、刊发，需注明出处为“国金证券股份有限公司”，且不得对本报告进行任何有悖原意的删节和修改。

本报告的产生基于国金证券及其研究人员认为可信的公开资料或实地调研资料，但国金证券及其研究人员对这些信息的准确性和完整性不作任何保证。本报告反映撰写研究人员的不同设想、见解及分析方法，故本报告所载观点可能与其他类似研究报告的观点及市场实际情况不一致，国金证券不对使用本报告所包含的材料产生的任何直接或间接损失或与此有关的其他任何损失承担任何责任。且本报告中的资料、意见、预测均反映报告初次公开发布时的判断，在不作事先通知的情况下，可能会随时调整，亦可因使用不同假设和标准、采用不同观点和分析方法而与国金证券其它业务部门、单位或附属机构在制作类似的其他材料时所给出的意见不同或者相反。

本报告仅为参考之用，在任何地区均不应被视为买卖任何证券、金融工具的要约或要约邀请。本报告提及的任何证券或金融工具均可能含有重大的风险，可能不易变卖以及不适合所有投资者。本报告所提及的证券或金融工具的价格、价值及收益可能会受汇率影响而波动。过往的业绩并不能代表未来的表现。

客户应当考虑到国金证券存在可能影响本报告客观性的利益冲突，而不应视本报告为作出投资决策的唯一因素。证券研究报告是用于服务具备专业知识的投资者和投资顾问的专业产品，使用时必须经专业人士进行解读。国金证券建议获取报告人员应考虑本报告的任何意见或建议是否符合其特定状况，以及（若有必要）咨询独立投资顾问。报告本身、报告中的信息或所表达意见也不构成投资、法律、会计或税务的最终操作建议，国金证券不就报告中的内容对最终操作建议做出任何担保，在任何时候均不构成对任何人的个人推荐。

在法律允许的情况下，国金证券的关联机构可能会持有报告中涉及的公司所发行的证券并进行交易，并可能为这些公司正在提供或争取提供多种金融服务。

本报告并非意图发送、发布给在当地法律或监管规则下不允许向其发送、发布该研究报告的人员。国金证券并不因收件人收到本报告而视其为国金证券的客户。本报告对于收件人而言属高度机密，只有符合条件的收件人才能使用。根据《证券期货投资者适当性管理办法》，本报告仅供国金证券股份有限公司客户中风险评级高于C3级(含C3级)的投资者使用；本报告所包含的观点及建议并未考虑个别客户的特殊状况、目标或需要，不应被视为对特定客户关于特定证券或金融工具的建议或策略。对于本报告中提及的任何证券或金融工具，本报告的收件人须保持自身的独立判断。使用国金证券研究报告进行投资，遭受任何损失，国金证券不承担相关法律责任。

若国金证券以外的任何机构或个人发送本报告，则由该机构或个人为此发送行为承担全部责任。本报告不构成国金证券向发送本报告机构或个人的收件人提供投资建议，国金证券不为此承担任何责任。

此报告仅限于中国境内使用。国金证券版权所有，保留一切权利。

上海
电话：021-80234211
邮箱：researchsh@gjzq.com.cn
邮编：201204
地址：上海浦东新区芳甸路1088号
紫竹国际大厦5楼

北京
电话：010-85950438
邮箱：researchbj@gjzq.com.cn
邮编：100005
地址：北京市东城区建内大街26号
新闻大厦8层南侧

深圳
电话：0755-86695353
邮箱：researchsz@gjzq.com.cn
邮编：518000
地址：深圳市福田区金田路2028号皇岗商务中心
18楼1806



【小程序】
国金证券研究服务



【公众号】
国金证券研究