

农林牧渔

 证券研究报告
 2024年12月01日

2024年第47周报：需求增长带动猪价上涨，重视本轮周期持续性！

投资评级

行业评级

上次评级

强于大市(维持评级)

强于大市

作者

吴立

分析师

 SAC 执业证书编号：S1110517010002
 wuli1@tfzq.com

陈潇

分析师

 SAC 执业证书编号：S1110519070002
 chenx@tfzq.com

林毓鑫

分析师

 SAC 执业证书编号：S1110524080004
 linyuxin@tfzq.com

陈炼

联系人

chenlian@tfzq.com

行业走势图



资料来源：聚源数据

相关报告

- 《农林牧渔-行业研究周报:2024年第46周报：降温潮下，如何看待禽链供需变化？》2024-11-24
- 《农林牧渔-行业研究周报:2024年第45周报：仔猪补栏情绪放缓，重视本轮周期持续性！》2024-11-17
- 《农林牧渔-行业研究周报:2024年第44周报：10月能繁补栏放缓，重视本轮周期持续性！》2024-11-10

1、生猪板块：需求增长带动猪价上涨，重视本轮周期持续性

1) 本周猪价反弹。截至11月30日，全国生猪均价16.61元/kg，较上周末上涨0.91%（智农通），行业自繁自养头均盈利近400元/头；本周7kg仔猪价格和50kg二元母猪价格分别为410元/头和1625元/头（仔猪价格较上周回落），目前市场补栏淡季，市场补栏基本停滞，仔猪价格仍有下降空间。

2) 供需情况：供应端，本周出栏均重为127.35kg（环比+0.62kg），周内散户出栏积极性增加，大体重猪在陆续出栏，150kg以上生猪出栏占比为5.81%（环比+0.16pct），虽环比有所增长但仍低于22年同期水平。需求端，天气降温后居民消费意愿逐步回升，鲜销走货有所好转，屠宰量上升，本周样本企业日度屠宰量环比+7.05%，标肥价差来看，本周二育陆续出栏带动肥猪较标猪溢价有所缩窄，但随着后续全国继续降温，肥猪需求或存季节性增长空间。预计春节前供应压力或增幅有限，需求呈季节性增长，猪价景气周期有望拉长。

3) 重视本轮猪价景气持续性，重视低估值时间窗口！从2025年头部市值看，其中牧原股份、温氏股份、巨星农牧2000-3000元/头；德康农牧、新希望、新五丰、唐人神、华统股份、天康生物低于2000元/头；估值处在历史相对底部区间（数据截至11月29日）。标的上，当前阶段，【板块β配置、重视核心资产】，大猪首推【温氏股份】、【牧原股份】、其次建议关注【新希望】；小猪建议关注：【华统股份】、【神农集团】、【天康生物】、【巨星农牧】、【唐人神】、【德康农牧】、【新五丰】等。

2、禽板块：白鸡黄鸡，重视估值低位和弹性！

1) 白鸡：祖代引种缺口已成，重视预期差！

① 本周苗价维持高位。截至11月30日，山东大厂家代苗均价5.00元/羽（取区间中值），较上周末持平；山东区域主流毛鸡均价3.75元/斤，较上周末-0.05元/斤（数据来源：家禽信息PIB公众号）。当前处于年前补栏最后一批鸡，种禽场排苗计划顺畅。

② 投资建议：祖代引种收缩已持续两年，缺口已成，中游去库存逻辑逐步兑现；商品代鸡苗供给已边际下滑，叠加促消费政策提振，预计后续有望景气上行。首推【圣农发展】，建议关注【益生股份】、【民和股份】、【禾丰股份】、【仙坛股份】等。

2) 黄鸡：供给收缩确定，核心变量在需求。

① 产能为2018年以来最低区间。截止11月17日，在产父母代存栏量1293万套，周环比-0.1%，同比+2.4%（数据来源：中国畜牧业协会）。

② 广东区域活禽交易价格稳中有升，江苏区域鸡价小幅下滑。截至11月29日，广东矮脚黄项13.6元/公斤，较周初持平；江苏矮脚黄母鸡12.8元/公斤，较周初下跌0.3元/公斤。（数据来源：新牧网公众号）。

③ 投资建议：供给端出清彻底，在产父母代存栏量处近5年低位。散户资金紧张，短期快速上产能可能性低。随着近期多项政策出台释放消费潜力，叠加2025年猪价景气持续，黄鸡需求端有望提振，后续价格弹性或优于此前预期。建议关注【温氏股份】、【立华股份】。

3、后周期：饲料板块，重点推荐基本面拐点+估值相对底部的大海集团；动保板块，重视新大单品破局同质化竞争！

1) 饲料板块：重点推荐【大海集团】。水产养殖/水产料历经2+年低谷，养殖饲料产能明显去化，今年水产料景气有望改善。本周草鱼/罗非/生鱼/加州鲈/黄颡/南美白对虾塘口均价环比+0.1%/-1.8%/-3.8%/+10.4%/-6.0%/+0%；同比+3%/-10%/+2.9%/+31%/-7%/-9%，市场出鱼高峰期已过，重点关注过冬存塘鱼情况。原材料大幅波动下海大强化市场主动攻击策略，市占率加速提升。消费提振背景下，叠加今年疫苗情况，预计明年多品种水产景气向上，重价弹性凸显。重视公司基本面拐点+估值性价比。

2) 动保板块：养殖后周期机遇到来，新需求持续扩容市场。能繁补栏较为谨慎，我们预计明年猪价有望仍将维持成本线上，养殖企业盈利有望持续，免疫积极性或将持续保持，利好动保企业盈利持续；此外，动保企业纷纷布局大单品，其中宠物疫苗国产替代（如猫三联空间数十亿，目前瑞普、普莱柯、科前、中牧等产品已上市）以及疫苗产品推陈出新，有望带来增量空间、打破行业产品同质化竞争格局。重点推荐：【科前生物】、【生物股份】、【中牧股份】，建议关注：【普莱柯】、【瑞普生物】、【金河生物】、【回盛生物】。

4、种植板块：转基因技术应用有望提速，重视农业新质生产力！

1) 种子：① 农业农村部公告第842号，批准发放58家企业农作物种子生产经营许可证；其中，安徽隆平、荃银高科等13家企业获批转基因玉米种子生产经营许可证。② 农业农村部科技发展中心召开转化体目标性状综合评价会，强调“加强基因编辑与转基因技术的叠加运用”、“加快生物育种步伐”。③ 我们认为，随着国家粮食安全重要性突显，转基因玉米商业化种植有望加速，头部种企凭借领先的转基因储备有望进一步提升竞争力。

2) 低空经济：低空经济产业发展元年，农业低空领域大有可为。工信部等四部门联合发文，提出到2030年通用航空装备全面融入人民生活各领域，低空经济有望达万亿级市场规模。在农业领域，低空无人机的应用涵盖农田灌溉、植保喷洒、森林防火、环境监测等场景；我们认为，随着低空经济政策持续落地，农业低空产业有望加速发展，植保无人机等相关标的有望受益。

3) 重点推荐：① 种子：【隆平高科】、【大北农】、【荃银高科】；② 农资：【新洋丰】（与化工组联合覆盖）。建议关注：③ 种植：【苏垦农发】；④ 农业节水：【大禹节水】；⑤ 农业低空经济：【中农立华】、【诺普信】。

5、宠物板块：行业市场规模快速增长，宠物食品出口趋势持续向好！

1) 消费规模首破3000亿，宠物行业重回上升期。派读宠物行业大数据平台发布《2025年中国宠物行业白皮书（消费报告）》，报告显示，2024年城镇（犬猫）消费市场规模增长7.5%，达到3002亿元。其中，犬消费市场规模达到1557亿元，小幅增长4.6%；猫消费市场规模达到1445亿元，增长10.7%。宠物数量方面，2024年宠物数量为12411万只，较2023年增长2.1%。其中，宠物犬数量为5258万只，较2023年增长1.6%，宠物猫数量为7153万只，较2023年增长2.5%。

2) 宠物食品出口持续增长，彰显出口业务景气。根据海关数据，2024年1-10月，我国共计出口27.25万吨，yoy+26.84%，人民币口径下实现出口87.26亿元，yoy+23.52%，保持较快增长！

3) 我们认为，国内宠物市场发展强劲，宠物经济蓬勃发展。重点推荐【乖宝宠物】、【中宠股份】、【佩蒂股份】、【路斯股份】等。

风险提示：政策风险；疫病风险；农产品价格波动；极端天气；进口变动。

1. 生猪板块：需求增长带动猪价上涨，重视本轮周期持续性！

1) **本周猪价反弹。**截至 11 月 30 日，全国生猪均价 16.61 元/kg，较上周末上涨 0.91%（智农通），行业自繁自养头均盈利近 400 元/头；本周 7kg 仔猪价格和 50kg 二元母猪价格分别为 410 元/头和 1625 元/头（仔猪价格较上周回落），目前市场补栏淡季，市场补栏基本停滞，仔猪价格仍有下降空间。

2) **供需情况：供应端**，本周出栏均重为 127.35kg（环比+0.62kg），周内散户出栏积极性增加，大体重猪在陆续出栏，150kg 以上生猪出栏占比为 5.81%（环比+0.16pct），虽环比有所增长但仍低于 22 年同期水平。**需求端**，天气降温后居民消费意愿逐步回升，鲜销走货有所好转，屠企宰量上升，本周样本企业日度屠宰量环比+7.05%，标肥价差来看，本周二育陆续出栏带动肥猪较标猪溢价有所缩窄，但随着后续全国继续降温，肥猪需求或存季节性增长空间。预计春节前供应压力或增幅有限&需求呈季节性增长，猪价景气周期有望拉长。

3) **重视此轮猪价景气持续性，重视低估值时间窗口！**从 2025 年头均市值看，其中牧原股份、温氏股份、巨星农牧 2000-3000 元/头；德康农牧、新希望、新五丰、唐人神、华统股份、天康生物低于 2000 元/头；估值处在历史相对底部区间（数据截至 11 月 29 日）。标的上，当前阶段，【板块 β 配置、重视核心资产】，大猪首推【温氏股份】、【牧原股份】、其次建议关注【新希望】；小猪建议关注：【华统股份】、【神农集团】、【天康生物】、【巨星农牧】、【唐人神】、【德康农牧】、【新五丰】等

2. 禽板块：白鸡黄鸡，重视估值低位和弹性！

1) **白鸡：祖代引种缺口已成，重视预期差！**

①**本周苗价维持高位。**截至 11 月 30 日，山东大厂商商品代苗报价 5.00 元/羽（取区间中值），较上周末持平；山东区域主流毛鸡均价 3.75 元/斤，较上周末-0.05 元/斤（数据来源：家禽信息 PIB 公众号）。当前处于年前补栏最后一批鸡，种禽场排苗计划顺畅。

②**投资建议：**祖代引种收缩已持续两年，缺口已成，中游去库存逻辑逐步兑现；商品代鸡苗供给已边际下滑，叠加促消费政策提振，预计后续有望景气上行。首推【圣农发展】，建议关注【益生股份】、【民和股份】、【禾丰股份】、【仙坛股份】等。

2) **黄鸡：供给收缩确定，核心变量在需求。**

①**产能为 2018 年以来最低区间。**截止 11 月 17 日，在产父母代存栏量 1293 万套，周环比-0.1%，年同比+2.4%（数据来源：中国畜牧业协会）。

②**广东区域活禽交易价格稳中有升，江苏区域鸡价小幅下滑。**截至 11 月 29 日，广东矮脚黄项 13.6 元/公斤，较周初持平；江苏矮脚黄母鸡 12.8 元/公斤，较周初下跌 0.3 元/公斤。（数据来源：新牧网公众号）。

③**投资建议：**供给端出清彻底，在产父母代存栏量处近 5 年低位。散户资金流紧张，短期快速上产能可能性低。随着近期多项政策出台释放消费潜力，叠加 2025 年猪价景气持续，黄鸡需求端有望提振，后续价格弹性或优于此前预期。建议关注【温氏股份】、【立华股份】。

3. 后周期：饲料板块，重点推荐基本面拐点+估值相对底部的海大集团；动保板块，重视新大单品破局同质化竞争！

1) **饲料板块：重点推荐【海大集团】。**水产养殖/水产料历经 2+ 年低谷，养殖饲料产能明显去化，今明年水产料景气有望改善。本周草鱼/罗非/生鱼/加州鲈/黄颡/南美白对虾塘口均价环比+0.1%/ -1.8%/ -3.8%/ +10.4%/ -6.0%/ +0%；同比+3%/ -10%/ +29%/ +31%/ -7%/ -9%，市场出鱼高峰期逐渐已过，重点关注过冬存塘鱼情况。原材料大幅波动下海大强化市场主

动攻击策略，市占率加速提升。消费提振背景下，叠加今年投苗情况，预计明年多品种水产景气向上，量价利弹性凸显。重视公司基本面拐点+估值性价比。

2) 动保板块：养殖后周期机遇到来，新需求持续扩容市场。能繁补栏较为谨慎，我们预计明年猪价有望仍将维持成本线上，养殖企业盈利有望持续，免疫积极性或将持续保持，利好动保企业盈利持续；此外，动保企业纷纷布局大单品，其中宠物疫苗国产替代（如猫三联空间数十亿，目前瑞普、普莱柯、科前、中牧等产品已上市）以及疫苗产品推陈出新，有望带来增量空间、打破行业产品同质化竞争格局。重点推荐：【科前生物】、【生物股份】、【中牧股份】，建议关注：【普莱柯】、【瑞普生物】、【金河生物】、【回盛生物】。

4. 种植板块：转基因技术应用有望加快，重视种植产业链！

1) 种子：①农业农村部公告第 842 号，批准发放 58 家企业农作物种子生产经营许可证；其中，安徽隆平、荃银高科等 13 家企业获批转基因玉米种子生产经营许可证。②农业农村部科技发展中心召开转化体目标性状综合评价会，强调“加强基因编辑与转基因技术的叠加运用”、“加快生物育种步伐”。③我们认为，随着国家粮食安全重要性突显，转基因玉米商业化种植有望加速，头部种企凭借领先的转基因储备有望进一步提升竞争力。

2) 低空经济：低空经济产业发展元年，农业低空领域大有可为。工信部等四部门联合发文，提出到 2030 年通用航空装备全面融入人民生活各领域，低空经济有望达万亿级市场规模。在农业领域，低空无人机的应用涵盖农田灌溉、植保喷洒、森林防火、环境监测等场景；我们认为，随着低空经济政策持续落地，农业低空产业有望加速发展，植保无人机等相关标的有望受益。

3) 重点推荐：①种子：【隆平高科】、【大北农】、【荃银高科】；②农资：【新洋丰】（与化工组联合覆盖）。建议关注：③种植：【苏垦农发】；④农业节水：【大禹节水】；⑤农业低空经济：【中农立华】、【诺普信】。

5. 宠物板块：市场规模快速增长，宠物食品出口趋势持续向好！

1) 消费规模首破 3000 亿，宠物行业重回上升期。派读宠物行业大数据平台发布《2025 年中国宠物行业白皮书（消费报告）》，报告显示，2024 年城镇（犬猫）消费市场规模增长 7.5%，达到 3002 亿元。其中，犬消费市场规模达到 1557 亿元，小幅增长 4.6%；猫消费市场规模达到 1445 亿元，增长 10.7%。宠物数量方面，2024 年宠物数量为 12411 万只，较 2023 年增长 2.1%。其中，宠物犬数量为 5258 万只，较 2023 年增长 1.6%，宠物猫数量为 7153 万只，较 2023 年增长 2.5%。

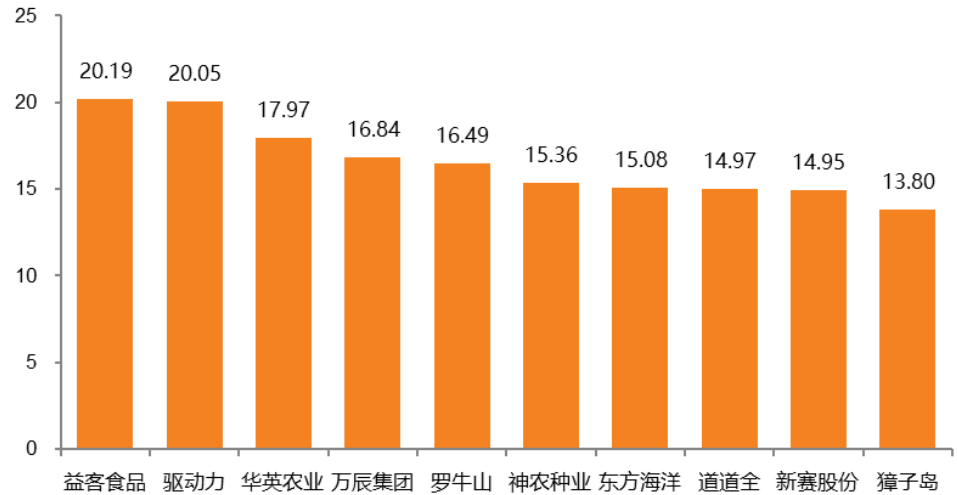
2) 宠物食品出口连续增长，彰显出口业务景气。根据海关数据，2024 年 1-10 月，我国共计出口 27.25 万吨，yoy+26.84%，人民币口径下实现出口 87.26 亿元，yoy+23.52%，保持较快增长！

3) 我们认为，国内宠物市场发展强劲，宠物经济蓬勃发展。重点推荐【乖宝宠物】、【中宠股份】、【佩蒂股份】、【路斯股份】等。

6. 农业板块表现

最新交易周（2024年11月25日-2024年11月29日），农林牧渔行业+3.24%，同期上证综指、深证成指、沪深300变动分别为+1.81%、+1.66%、+1.32%。个股中，涨幅靠前的为：益客食品+20.19%、驱动力+20.05%、华英农业+17.97%、万辰集团+16.84%、罗牛山+16.49%、神农种业+15.36%、东方海洋+15.08%、道道全+14.97%、新赛股份+14.95%、獐子岛+13.80%。

图 1：本周行业内公司涨幅排名（%）



资料来源：Wind，天风证券研究所

表 1：农业及子行业与大盘相对走势情况（%）

2024/11/29	1 周	1 个月	3 个月	6 个月	1 年
沪深 300	1.32	-1.20	19.17	8.52	11.31
深证成指	1.66	-0.69	31.35	13.00	7.91
上证综指	1.81	0.13	17.23	6.97	9.47
农林牧渔	3.24	-1.26	18.26	-7.05	-9.02
种子生产	5.80	2.30	41.24	19.46	-17.26
水产养殖	12.10	18.56	63.84	29.04	-11.22
林业	5.74	18.17	62.28	20.23	-6.44
饲料	3.39	-0.47	21.74	-7.14	-12.61
果蔬加工	4.26	2.10	27.64	-8.85	4.17
粮油加工	4.21	0.55	30.90	8.74	-8.83
养殖业	1.72	-4.24	9.81	-14.81	-6.17

资料来源：Wind，天风证券研究所（注：林业为中信分类）

6.1 本周上市公司重点公告

1) 唐人神《关于首次回购公司股份的公告》：2024年11月28日，公司首次通过股份回购专用证券账户以集中竞价方式回购公司股份 1,000,000 股，占公司目前总股本的 0.07%，最高成交价为 5.36 元/股，最低成交价为 5.30 元/股，成交金额 5,342,500 元。

2) 华统股份《关于向特定对象发行股票提交募集说明书（注册稿）等申请文件的提示性公告》：公司向特定对象发行股票的申请已于 2024 年 11 月 20 日获得深圳证券交易所上市审核中心审核通过。

3) 巨星农牧《关于以集中竞价交易方式首次回购公司股份的公告》：2024 年 11 月 27 日，

公司通过上海证券交易所交易系统以集中竞价交易方式累计回购公司股份 1,379,200 股，占公司目前总股本 510,070,216 股的 0.27%，回购最高价格人民币 19.05 元/股，回购最低价格人民币 18.19 元/股，使用资金总额人民币 25,832,698.31 元(不含交易佣金等交易费用)。

6.2 产业链梳理

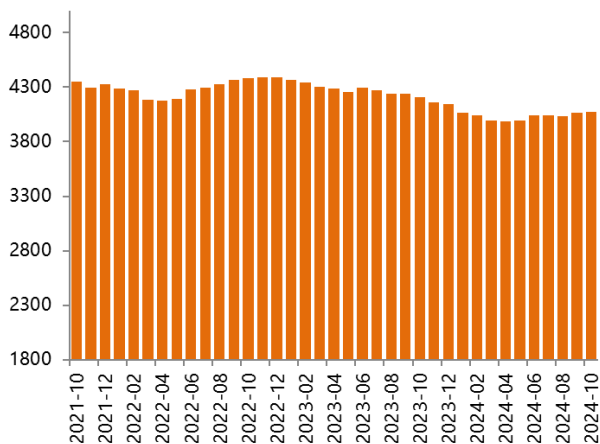
6.2.1 生猪产业链

表 2：生猪产业链各环节价格情况

	2024/11/22	2024/11/29	年同比	周环比	年初至今涨跌幅
猪饲料					
其中：育肥猪配合料（元/kg）	3.37	3.37	-10.37%	0.00%	-9.16%
猪价					
其中：出栏肉猪（元/kg）	16.15	16.49	12.31%	2.11%	13.49%
猪肉（元/kg）	21.28	21.56	15.59%	1.32%	14.53%
三元仔猪（元/公斤）	32.93	32.60	55.86%	-1.01%	63.04%
二元母猪（元/公斤）	32.49	32.48	9.17%	-0.03%	8.92%
猪料比					
其中：猪料比价	4.79	4.88	25.07%	1.88%	25.39%
猪粮比价	7.51	7.67	39.07%	2.13%	33.39%
能繁母猪存栏量（万头）	4,073.00	4,073.00	-3.25%	0.00%	-1.67%

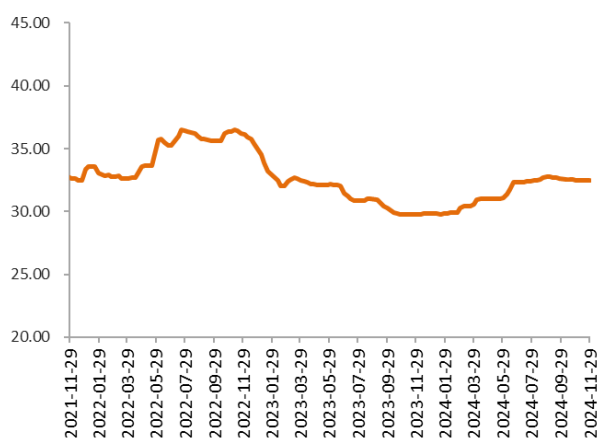
资料来源：农业农村部，Wind，涌益咨询，天风证券研究所（注：2024 年 11 月 22 日和 11 月 29 日能繁母猪存栏量均采用 10 月份数据）

图 2：能繁母猪存栏量（万头）



资料来源：农业农村部，天风证券研究所（注：能繁母猪存栏量最新数据更新至 2024 年 10 月）

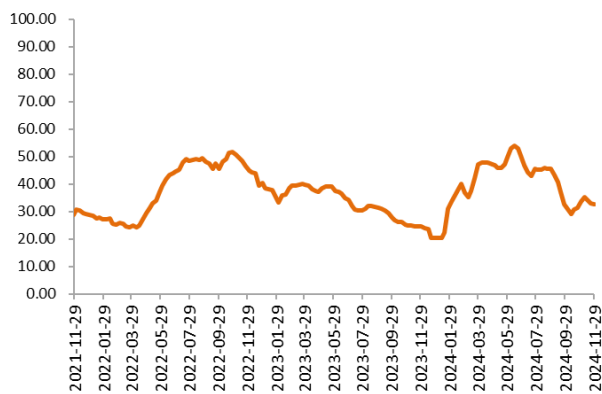
图 3：二元母猪价格（元/kg）



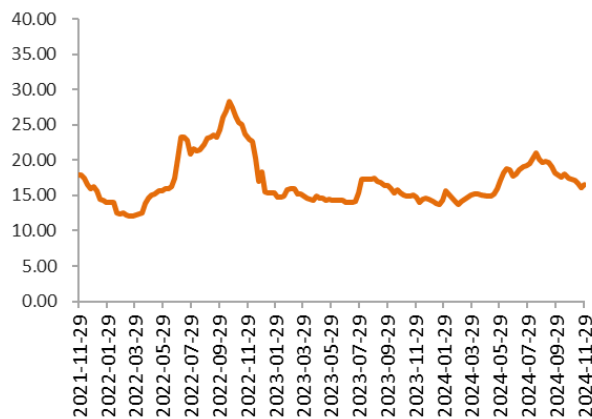
资料来源：中国政府网，天风证券研究所

图 4：仔猪价格走势（元/公斤）

图 5：出栏肉猪价格（元/公斤）

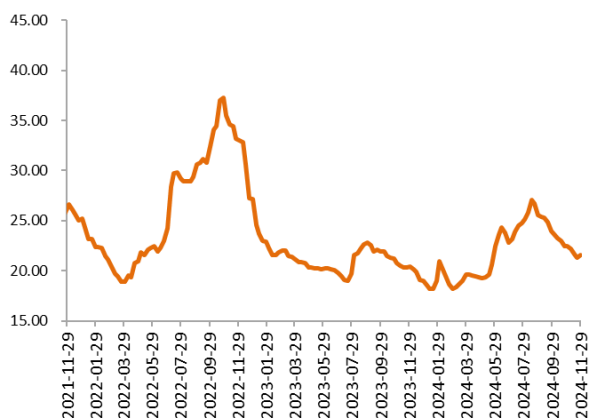


资料来源：涌益咨询，Wind，天风证券研究所



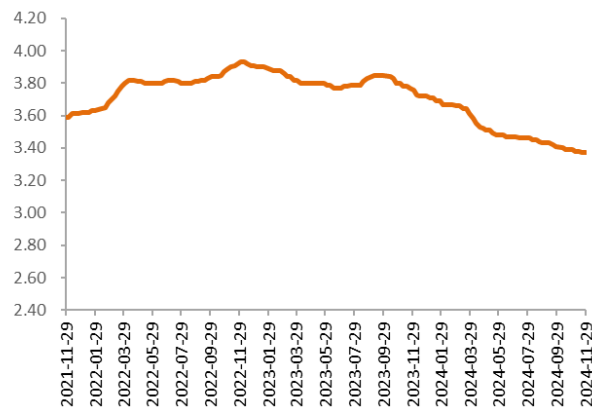
资料来源：涌益咨询，Wind，天风证券研究所

图 6：普通猪肉价格（元/公斤）



资料来源：涌益咨询，Wind，天风证券研究所

图 7：全国猪用配合料价格走势（元/公斤）



资料来源：中国畜牧业信息网，天风证券研究所

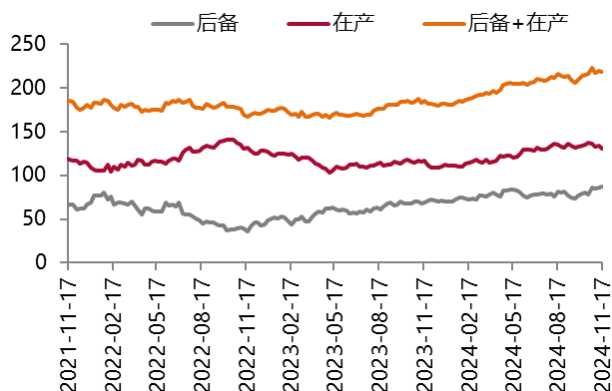
6.2.2 禽业产业链

表 3：肉禽产业链各环节价格情况

	2024/11/22	2024/11/29	年同比	周环比
禽饲料				
其中：肉鸡配合饲料（元/吨）	3.52	3.51	-10.89%	-0.28%
禽苗				
其中：山东潍坊肉鸡苗（元/羽）	4.40	4.40	100.00%	0.00%
山东烟台肉鸡苗（元/羽）	4.70	4.70	104.35%	0.00%
山东青岛鸡苗（元/羽）	4.45	4.45	134.21%	0.00%
泰安六和鸭苗（元/羽）	3.10	3.20	63.16%	3.23%
山东潍坊鸭苗（元/羽）	3.10	3.20	63.16%	3.23%
河南南阳鸭苗（元/羽）	3.10	3.20	63.16%	3.23%
禽肉				
其中：山东潍坊（元/斤）	3.87	3.82	5.16%	-1.29%
河南新乡（元/斤）	3.85	3.80	6.35%	-1.30%
白条鸡大宗价（元/公斤）	13.80	13.80	0.00%	0.00%

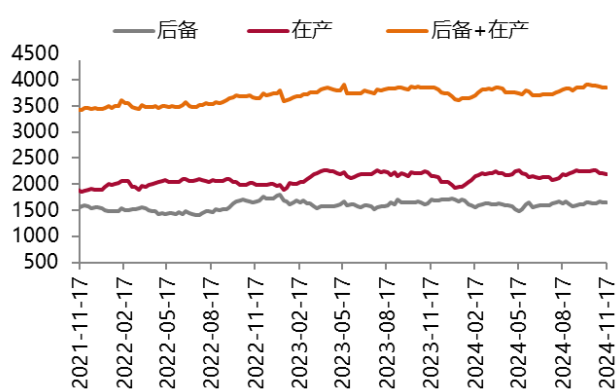
资料来源：农业农村部，鸡病专业网，博亚和讯，中国畜牧业协会，天风证券研究所

图 8：祖代鸡存栏量（万套）



资料来源：中国畜牧业协会，天风证券研究所（注：最新数据截至 11 月 17 日）

图 9：父母代鸡存栏量（万套）



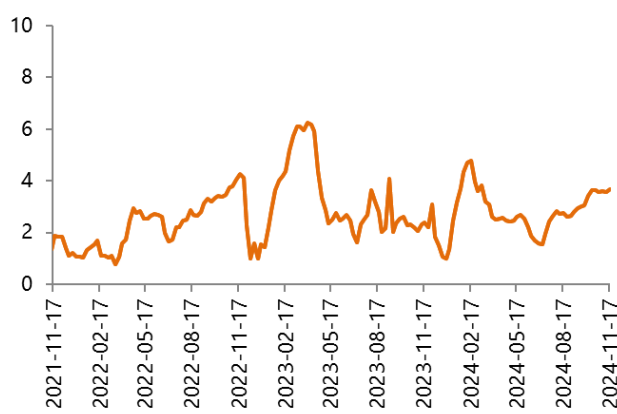
资料来源：中国畜牧业协会，天风证券研究所（注：最新数据截至 11 月 17 日）

图 10：父母代鸡苗价格（元/套）



资料来源：中国畜牧业协会，天风证券研究所（注：最新数据截至 11 月 17 日）

图 11：商品代鸡苗价格（元/羽）



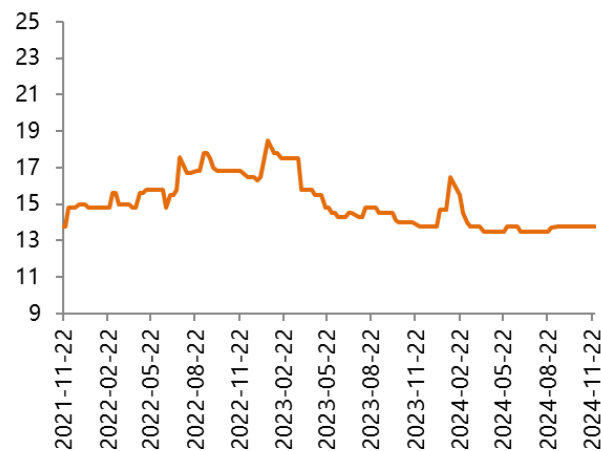
资料来源：中国畜牧业协会，天风证券研究所（注：最新数据截至 11 月 17 日）

图 12：全国肉毛鸡价格走势（元/只）



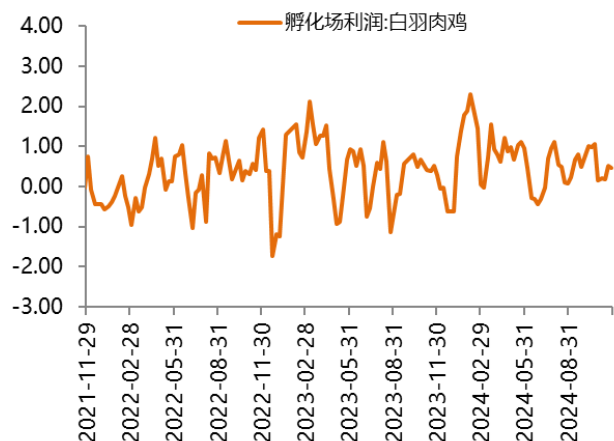
资料来源：博亚和讯，天风证券研究所

图 13：白条鸡价格走势（元/公斤）



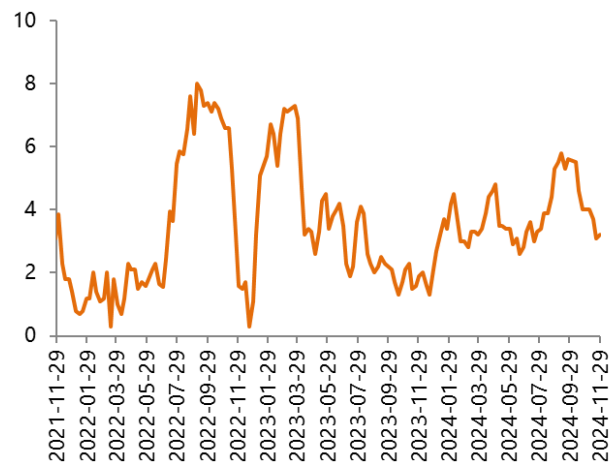
资料来源：Wind，天风证券研究所

图 14：肉鸡养殖利润（元）



资料来源：博亚和讯，天风证券研究所

图 15：泰安六和鸭苗（元/羽）



资料来源：博亚和讯，天风证券研究所

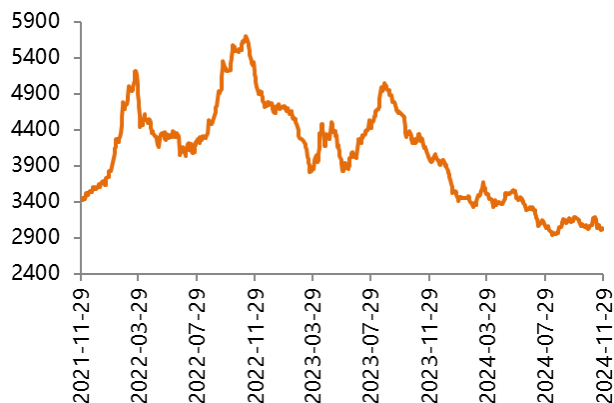
6.2.3 大豆产业链

表 4：大豆产业链各环节价格情况

	2024/11/22	2024/11/29	年同比	周环比
大豆价格（元/吨）				
其中：大连港口现货价	3,900.00	3,880.00	-16.49%	-0.51%
广东港口现货价	3,900.00	3,880.00	-16.13%	-0.51%
压榨利润（元/吨）				
其中：广东	-134.10	-74.20	-9.92%	44.67%
山东	-114.10	-54.20	-1.88%	52.50%
豆类价格（元/吨）				
其中：豆油全国均价	8,234.74	8,447.89	-2.28%	2.59%
豆粕全国均价	3,012.86	3,012.57	-24.00%	-0.01%

资料来源：Wind，天风证券研究所

图 16：全国豆粕价格（元/吨）



资料来源：Wind，天风证券研究所

图 17：全国豆油价格（元/吨）



资料来源：Wind，天风证券研究所

图 18：进口大豆港口现货价（元/吨）



资料来源：Wind，天风证券研究所

图 19：进口大豆油厂压榨利润（元/吨）



资料来源：Wind，天风证券研究所

6.2.4 玉米产业链

表 5：玉米产业链各环节价格情况

	2024/11/22	2024/11/29	年同比	周环比
玉米价格（元/吨）				
其中：大连港口	2,150.00	2,130.00	-16.67%	-0.93%
蛇口港口	2,270.00	2,240.00	-15.30%	-1.32%
进口玉米到岸价	2,058.90	2,057.39	-4.08%	-0.07%
淀粉（元/吨）				
其中：吉林	2,780.00	2,750.00	-11.75%	-1.08%
山东	2,950.00	2,940.00	-10.61%	-0.34%
酒精（元/吨）				
其中：吉林	5,250.00	5,200.00	-17.97%	-0.95%
山东	5,400.00	5,300.00	-21.17%	-1.85%

资料来源：玉米网，Wind，天风证券研究所

图 20：玉米现货均价（元/吨）



资料来源：Wind，天风证券研究所

图 21：玉米酒精价格（元/吨）



资料来源：Wind，天风证券研究所

图 22：玉米淀粉价格走势（元/吨）



资料来源：Wind，天风证券研究所

图 23：赖氨酸现货均价（元/公斤）



资料来源：Wind，天风证券研究所

6.2.5 小麦产业链

表 6：小麦产业链各环节价格情况

	2024/11/22	2024/11/29	年同比	周环比
小麦价格（元/吨）				
其中：郑州收购价	2,477.00	2,462.00	-15.60%	-0.61%
广州进厂价	2,565.00	2,565.00	-16.18%	0.00%
面粉批发平均价（元/吨）	4.18	4.18	-7.52%	0.00%

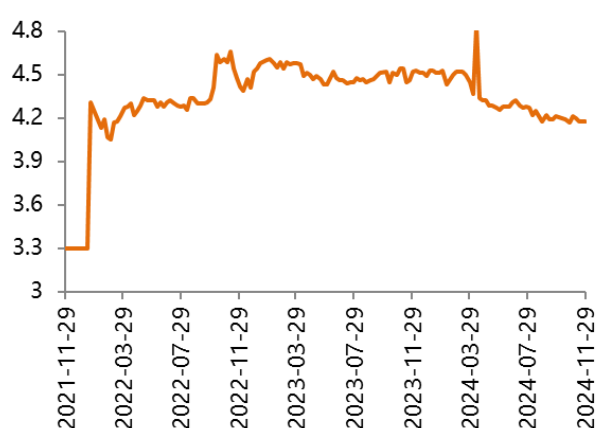
资料来源：Wind，中华粮网，天风证券研究所

图 24：小麦现货价格走势（元/吨）



资料来源：Wind，天风证券研究所

图 25：面粉批发价（元/公斤）



资料来源：Wind，天风证券研究所

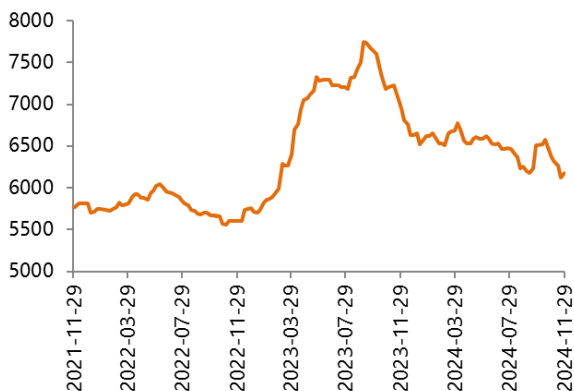
6.2.6 白糖产业链

表 7：糖产业链各环节价格情况

	2024/11/22	2024/11/29	年同比	周环比
白糖价格（元/吨）				
其中：广西柳州现货价	6,120.00	6,180.00	-11.94%	0.98%

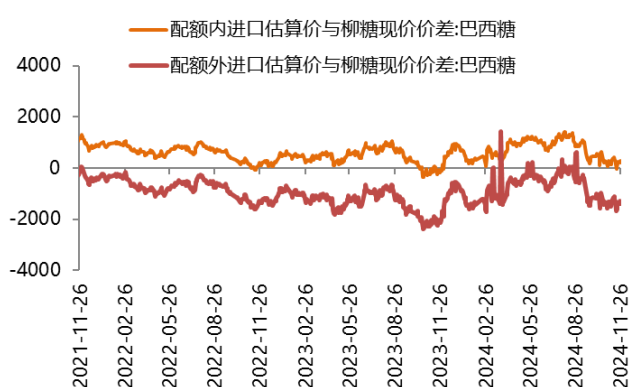
资料来源: Wind, 天风证券研究所

图 26: 柳州白糖现货价格 (元/吨)



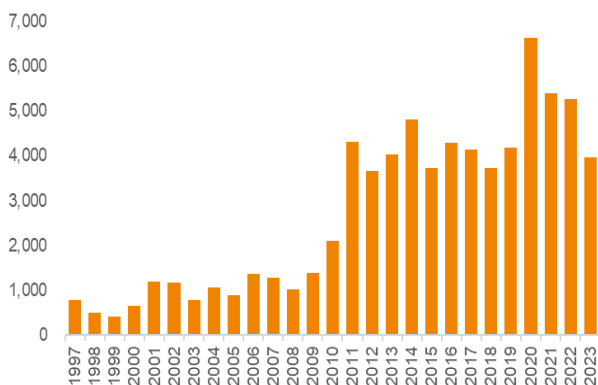
资料来源: Wind, 天风证券研究所 (注: 最新数据截至 2024 年 11 月 22 日)

图 27: 配额内及配额外巴西白糖与柳州白糖价差 (元/吨)



资料来源: Wind, 天风证券研究所 (注: 最新数据截至 2024 年 11 月 26 日)

图 28: 我国食糖年度进口量 (千吨)



资料来源: Wind, 天风证券研究所

图 29: 原糖国际现货价 (美分/磅)



资料来源: Wind, 天风证券研究所 (注: 最新数据截止至 2024 年 11 月 1 日)

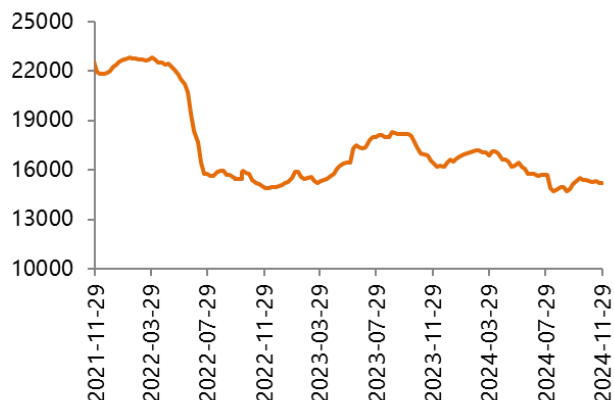
6.2.7 棉花产业链

表 8: 棉花产业链各环节价格情况

	统计标准	2024/11/22	2024/11/29	年同比	周环比
棉花价格 (元/吨)	平均价	15,220.00	15,196.92	-6.95%	-0.15%
棉油价格 (元/吨)	价格	7,618.88	7,534.09	2.68%	-1.11%
棉粕价格 (元/吨)	新疆	2,075.00	2,075.00	-34.13%	0.00%
棉短绒价格 (元/吨)	山东	4,220.00	4,220.00	-1.86%	0.00%
棉壳价格 (元/吨)	山东	1,476.00	1,476.00	2.93%	0.00%
	湖北	1,355.00	1,400.00	0.37%	3.32%

资料来源: Wind, 顺风棉花网, 天风证券研究所

图 30：我国棉花价格走势（元/吨）



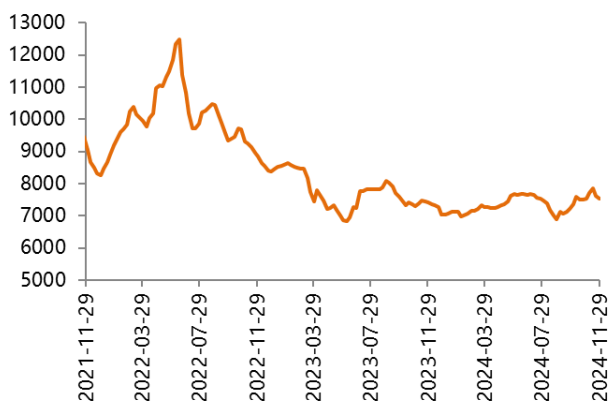
资料来源：Wind，天风证券研究所

图 31：我国棉籽价格走势（元/吨）



资料来源：Wind，天风证券研究所

图 32：我国棉油价格走势（元/吨）



资料来源：Wind，天风证券研究所

图 33：我国棉粕价格走势（元/吨）



资料来源：Wind，天风证券研究所

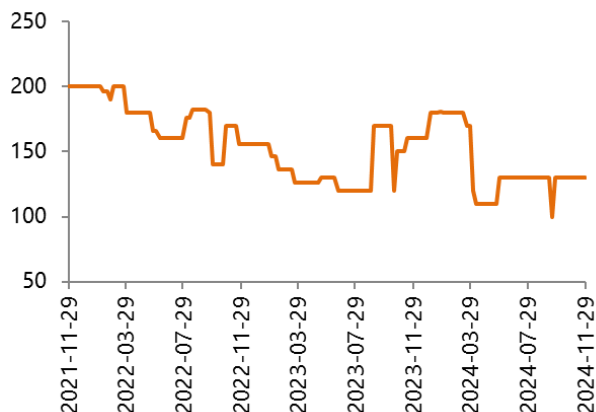
6.2.8 水产产业链

表 9：水产产业链各环节价格情况（元/kg、美元/吨）

	统计标准	2024/11/22	2024/11/29	年同比	周环比
海参	平均价	130.00	130.00	-18.75%	0.00%
鲍鱼	平均价	70.00	70.00	-36.36%	0.00%
扇贝	平均价	8.00	8.00	-20.00%	0.00%
对虾	平均价	320.00	320.00	33.33%	0.00%
鲫鱼	大宗价	30.00	30.00	25.00%	0.00%
草鱼	大宗价	20.00	20.00	11.11%	0.00%
鱼粉	国际现货价	1,609.83	-	-	-

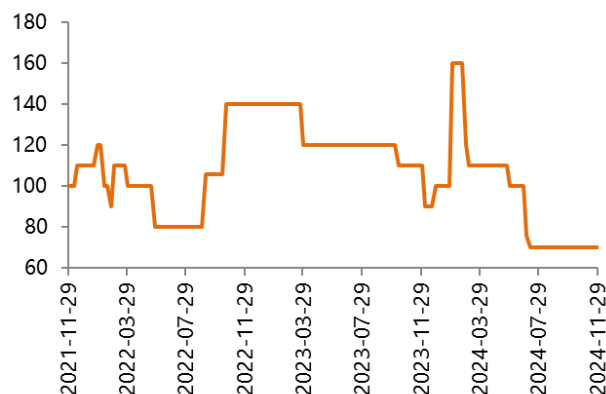
资料来源：Wind，天风证券研究所（注：鱼粉价格数据最新截至 2024 年 11 月 22 日）

图 34：我国海参价格走势（元/公斤）



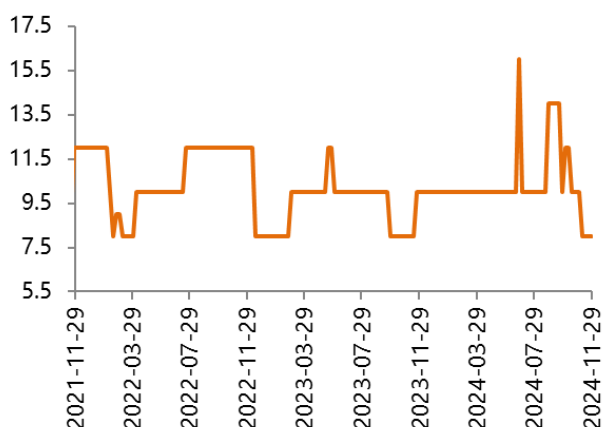
资料来源：Wind，天风证券研究所

图 35：我国鲍鱼价格走势（元/公斤）



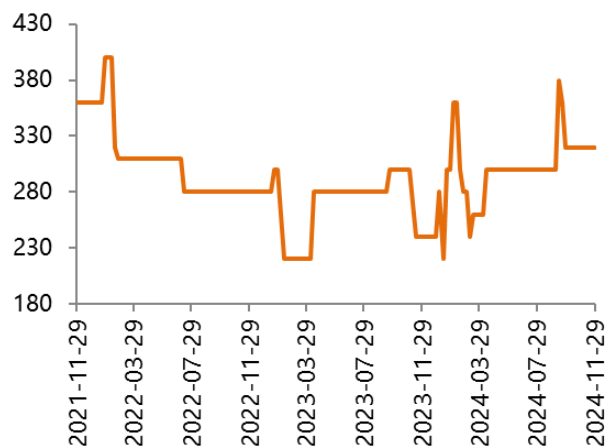
资料来源：Wind，天风证券研究所

图 36：我国扇贝价格走势（元/公斤）



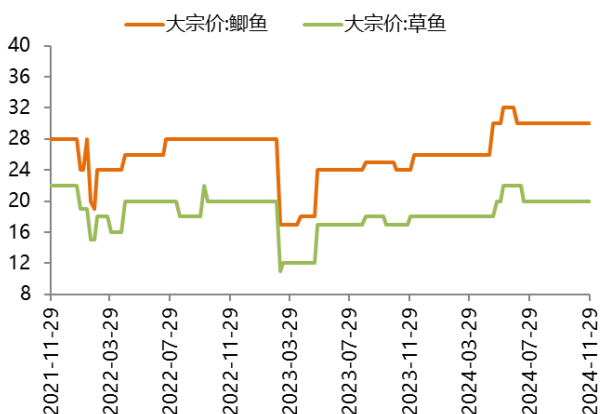
资料来源：Wind，天风证券研究所

图 37：我国对虾价格走势（元/公斤）



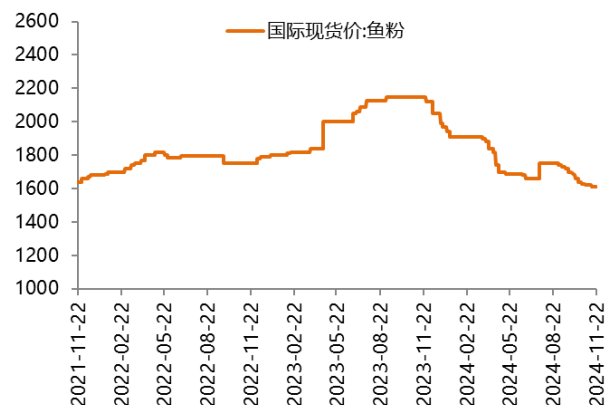
资料来源：Wind，天风证券研究所

图 38：我国淡水鱼价格走势（元/公斤）



资料来源：Wind，天风证券研究所

图 39：鱼粉价格（美元/吨）



资料来源：Wind，天风证券研究所（注：最新数据截至 2024 年 11 月 22 日）

分析师声明

本报告署名分析师在此声明：我们具有中国证券业协会授予的证券投资咨询执业资格或相当的专业胜任能力，本报告所表述的所有观点均准确地反映了我们对标的证券和发行人的个人看法。我们所得报酬的任何部分不曾与，不与，也将不会与本报告中的具体投资建议或观点有直接或间接联系。

一般声明

除非另有规定，本报告中的所有材料版权均属天风证券股份有限公司（已获中国证监会许可的证券投资咨询业务资格）及其附属机构（以下统称“天风证券”）。未经天风证券事先书面授权，不得以任何方式修改、发送或者复制本报告及其所包含的材料、内容。所有本报告中使用的商标、服务标识及标记均为天风证券的商标、服务标识及标记。

本报告是机密的，仅供我们的客户使用，天风证券不因收件人收到本报告而视其为天风证券的客户。本报告中的信息均来源于我们认为可靠的已公开资料，但天风证券对这些信息的准确性及完整性不作任何保证。本报告中的信息、意见等均仅供客户参考，不构成所述证券买卖的出价或征价邀请或要约。该等信息、意见并未考虑到获取本报告人员的具体投资目的、财务状况以及特定需求，在任何时候均不构成对任何人的个人推荐。客户应当对本报告中的信息和意见进行独立评估，并应同时考量各自的投资目的、财务状况和特定需求，必要时就法律、商业、财务、税收等方面咨询专家的意见。对依据或者使用本报告所造成的一切后果，天风证券及/或其关联人员均不承担任何法律责任。

本报告所载的意见、评估及预测仅为本报告出具日的观点和判断。该等意见、评估及预测无需通知即可随时更改。过往的表现亦不应作为日后表现的预示和担保。在不同时期，天风证券可能会发出与本报告所载意见、评估及预测不一致的研究报告。

天风证券的销售人员、交易人员以及其他专业人士可能会依据不同假设和标准、采用不同的分析方法而口头或书面发表与本报告意见及建议不一致的市场评论和/或交易观点。天风证券没有将此意见及建议向报告所有接收者进行更新的义务。天风证券的资产管理部门、自营部门以及其他投资业务部门可能独立做出与本报告中的意见或建议不一致的投资决策。

特别声明

在法律许可的情况下，天风证券可能会持有本报告中提及公司所发行的证券并进行交易，也可能为这些公司提供或争取提供投资银行、财务顾问和金融产品等各种金融服务。因此，投资者应当考虑到天风证券及/或其相关人员可能存在影响本报告观点客观性的潜在利益冲突，投资者请勿将本报告视为投资或其他决定的唯一参考依据。

投资评级声明

类别	说明	评级	体系
股票投资评级	自报告日后的 6 个月内，相对同期沪深 300 指数的涨跌幅	买入	预期股价相对收益 20%以上
		增持	预期股价相对收益 10%-20%
		持有	预期股价相对收益 -10%-10%
		卖出	预期股价相对收益 -10%以下
行业投资评级	自报告日后的 6 个月内，相对同期沪深 300 指数的涨跌幅	强于大市	预期行业指数涨幅 5%以上
		中性	预期行业指数涨幅 -5%-5%
		弱于大市	预期行业指数涨幅 -5%以下

天风证券研究

北京	海口	上海	深圳
北京市西城区德胜国际中心 B 座 11 层	海南省海口市美兰区国兴大道 3 号互联网金融大厦	上海市虹口区北外滩国际客运中心 6 号楼 4 层	深圳市福田区益田路 5033 号平安金融中心 71 楼
邮编：100088	A 栋 23 层 2301 房	邮编：200086	邮编：518000
邮箱：research@tfzq.com	邮编：570102	电话：(8621)-65055515	电话：(86755)-23915663
	电话：(0898)-65365390	传真：(8621)-61069806	传真：(86755)-82571995
	邮箱：research@tfzq.com	邮箱：research@tfzq.com	邮箱：research@tfzq.com