



上海证券
SHANGHAI SECURITIES

OPEC+延长减产计划，制冷剂、氯化钾 涨幅居前

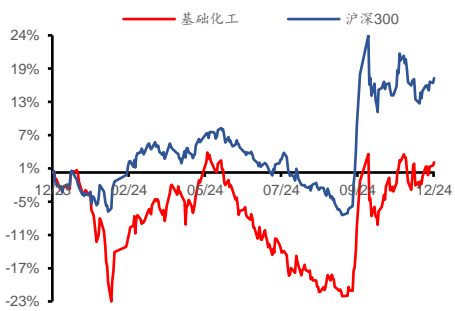
——基础化工行业周报

增持（维持）

行业：基础化工
日期：2024年12月12日

分析师：于庭泽
SAC 编号：S0870523040001
联系人：王哲
SAC 编号：S0870123040029

最近一年行业指数与沪深300比较



相关报告：

《磷酸、天然气涨幅居前，关注生物燃料
板块投资机会——基础化工行业周报》

——2024年12月05日

《原油价格上行，天然气、石脑油涨幅居
前——基础化工行业周报》

——2024年11月27日

《反倾销调查事件频发，液氯、多元醇价
格上行——基础化工行业周报
(2024.11.11-2024.11.17)》

——2024年11月20日

■ 市场行情走势

过去一周（12.2-12.8），基础化工指数涨跌幅为2.83%，沪深300指数涨跌幅为1.44%，基础化工板块跑赢沪深300指数1.39个百分点，涨跌幅居于所有板块第16位。基础化工子行业涨跌幅靠前的有：粘胶（10.08%）、氮肥（8.47%）、炭黑（5.81%）、锦纶（4.90%）、合成树脂（4.77%）。

■ 化工品价格走势

周涨幅排名前五的产品分别为：盐酸（10.95%）、R134a（9.09%）、氯化钾（7.14%）、DMF（6.71%）、R32（5.00%）。周跌幅前五的产品分别为：SBS（-8.63%）、烟酰胺（-6.00%）、辛醇（-3.33%）、二乙醇胺（-3.24%）、浓硝酸（-3.13%）。

■ 行业重要动态

欧佩克+延长自愿减产措施。12月5日，石油输出国组织（欧佩克）当地时间5日发表声明说，8个欧佩克和非欧佩克产油国决定将原定12月底到期的日均220万桶的自愿减产措施延长至2025年3月底。除最新决定外，上述国家还决定将2023年4月宣布的每日165万桶额外自愿调整延长至2026年12月底。随后将逐步每月取消220万桶/日的减产调整，直至2026年9月底。对过剩生产国家的补偿期将延长至2026年6月底。

■ 投资建议

当前时点建议关注如下主线：1、制冷剂板块。随着三年基数期结束，三代制冷剂行业供需格局将迎来再平衡，价格中枢有望持续上行，建议关注金石资源、巨化股份、三美股份、永和股份。2、化纤板块。建议关注华峰化学、新凤鸣、泰和新材。3、建议关注万华化学、华鲁恒升、鲁西化工、宝丰能源等优质标的。4、轮胎板块。建议关注赛轮轮胎、森麒麟、玲珑轮胎。5、农化板块。建议关注亚钾国际、盐湖股份、兴发集团、云天化、扬农化工。6、优质成长标的。建议关注蓝晓科技、圣泉集团、山东赫达。

维持基础化工行业“增持”评级。

■ 风险提示

原油价格波动，需求不达预期，宏观经济下行

目录

1 市场行情走势	3
1.1 行业走势情况.....	3
1.2 个股走势情况.....	4
2 化工品价格走势	5
2.1 价格统计.....	5
2.2 化工品价差统计.....	7
3 投资建议	8
4 风险提示	8

图

图 1: 行业 (申万) 涨跌幅	3
图 2: 基础化工 (申万) 子行业涨跌幅	3
图 3: 盐酸价格走势	5
图 4: R134a 价格走势	5
图 5: 氯化钾价格走势	6
图 6: DMF 价格走势	6
图 7: R32 价格走势	6
图 8: SBS 价格走势	6
图 9: 烟酰胺价格走势	6
图 10: 辛醇价格走势	6
图 11: 二乙醇胺价格走势	7
图 12: 硝酸价格走势	7

表

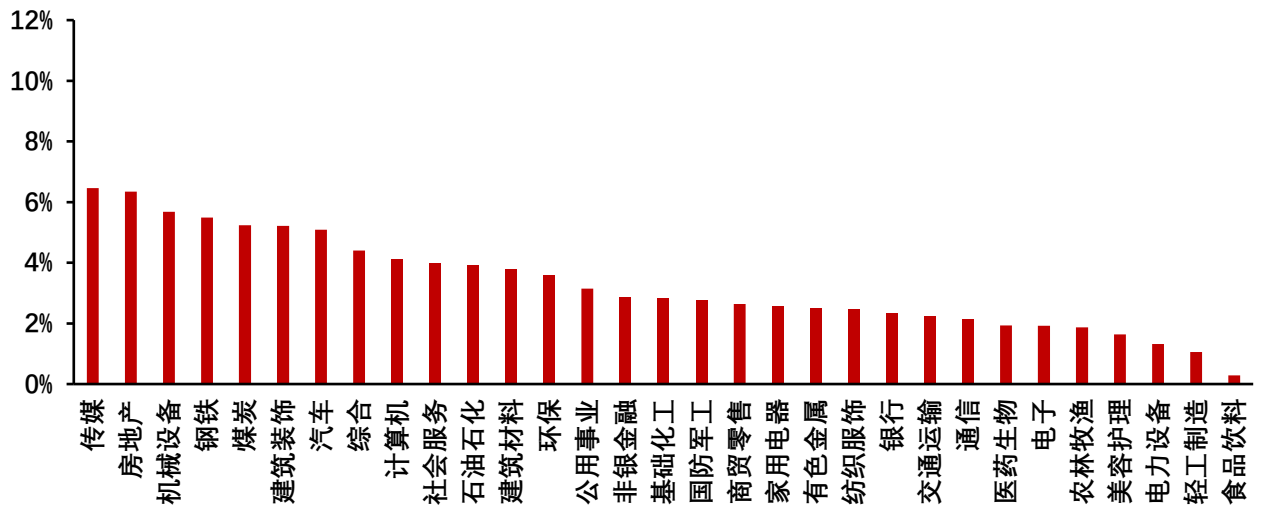
表 1: 过去一周基础化工 (中信) 涨幅前十个股	4
表 2: 过去一周基础化工 (中信) 涨跌幅靠后个股.....	4
表 3: 过去一周化工产品价格涨幅前五.....	5
表 4: 过去一周化工产品价格跌幅前五.....	5
表 5: 化工品价差涨跌前五	7

1 市场行情走势

1.1 行业走势情况

过去一周（12.2-12.8），基础化工指数涨跌幅为 2.83%，沪深 300 指数涨跌幅为 1.44%，基础化工板块跑赢沪深 300 指数 1.39 个百分点，涨跌幅居于所有板块第 16 位。

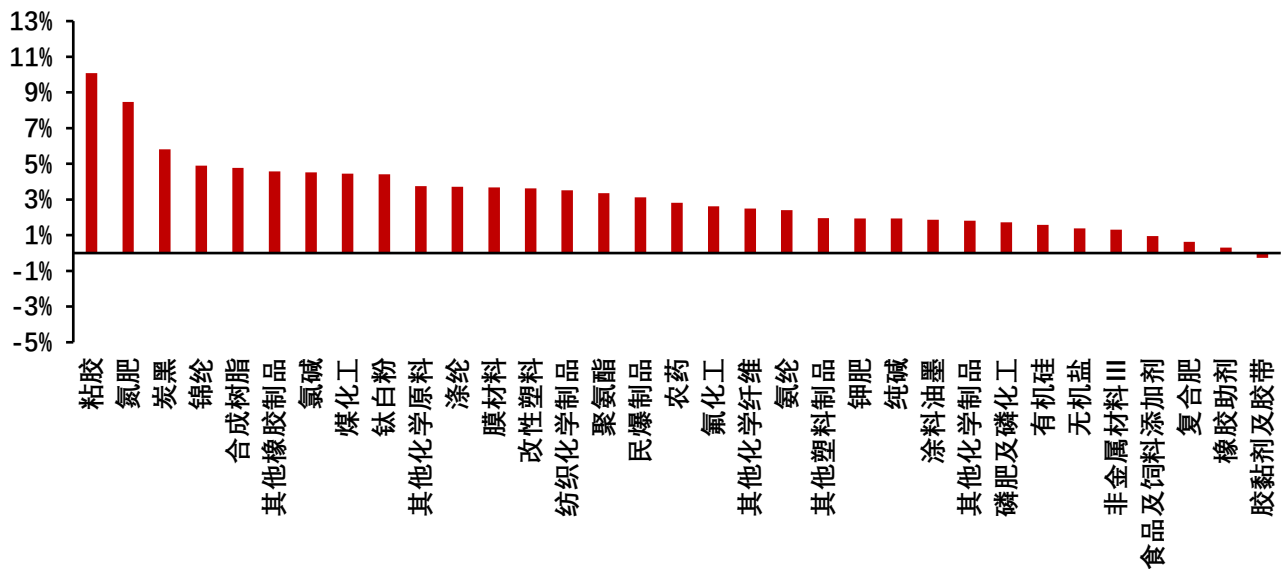
图 1：行业（申万）涨跌幅



资料来源：Wind，上海证券研究所

过去一周，基础化工子行业涨跌幅靠前的有：粘胶（10.08%）、氮肥（8.47%）、炭黑（5.81%）、锦纶（4.90%）、合成树脂（4.77%）。

图 2：基础化工（申万）子行业涨跌幅



资料来源：Wind，上海证券研究所

1.2 个股走势情况

过去一周，基础化工涨幅居前的个股有：惠丰钻石（80.42%），光华科技（30.18%），宏昌电子（25.98%），农心科技（24.49%），力量钻石（22.10%）。

表 1：过去一周基础化工（中信）涨幅前十个股

代码	股票名称	周涨跌幅
839725.BJ	惠丰钻石	80.42%
002741.SZ	光华科技	30.18%
603002.SH	宏昌电子	25.98%
001231.SZ	农心科技	24.49%
301071.SZ	力量钻石	22.10%
002068.SZ	黑猫股份	21.33%
600889.SH	南京化纤	20.64%
002470.SZ	金正大	20.53%
688733.SH	壹石通	20.44%
301076.SZ	新瀚新材	19.80%

资料来源：Wind，上海证券研究所

过去一周，基础化工涨跌幅靠后的个股有：嘉澳环保（-15.65%），红四方（-11.36%），尚太科技（-11.08%），绿亨科技（-9.63%），东方碳素（-8.94%）。

表 2：过去一周基础化工（中信）涨跌幅靠后个股

代码	股票名称	周涨跌幅
603822.SH	嘉澳环保	-15.65%
603395.SH	红四方	-11.36%
001301.SZ	尚太科技	-11.08%
870866.BJ	绿亨科技	-9.63%
832175.BJ	东方碳素	-8.94%
600589.SH	大位科技	-8.59%
838971.BJ	天马新材	-7.60%
603078.SH	江化微	-7.34%
300409.SZ	道氏技术	-7.12%
002999.SZ	天禾股份	-7.03%

资料来源：Wind，上海证券研究所

2 化工品价格走势

2.1 价格统计

根据我们化工数据库统计的产品价格，周涨幅排名前五的产品分别为：盐酸（10.95%）、R134a（9.09%）、氯化钾（7.14%）、DMF（6.71%）、R32（5.00%）。周跌幅前五的产品分别为：SBS（-8.63%）、烟酰胺（-6.00%）、辛醇（-3.33%）、二乙醇胺（-3.24%）、浓硝酸（-3.13%）。

表 3：过去一周化工产品价格涨幅前五

名称	周涨跌幅	2024 年初至今
盐酸	10.95%	-19.58%
R134a	9.09%	52.73%
氯化钾	7.14%	-10.84%
DMF	6.71%	-10.71%
R32	5.00%	162.50%

资料来源：Wind, 百川盈孚, 上海证券研究所

表 4：过去一周化工产品价格跌幅前五

名称	周涨跌幅	2024 年初至今
SBS	-8.63%	4.96%
烟酰胺	-6.00%	25.33%
辛醇	-3.33%	-34.09%
二乙醇胺	-3.24%	-25.89%
浓硝酸	-3.13%	-22.50%

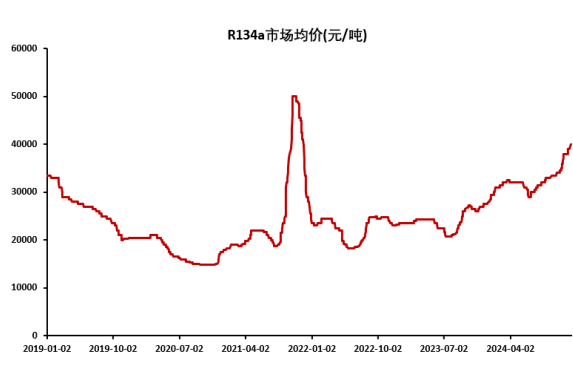
资料来源：百川盈孚, Wind, 上海证券研究所

图 3：盐酸价格走势



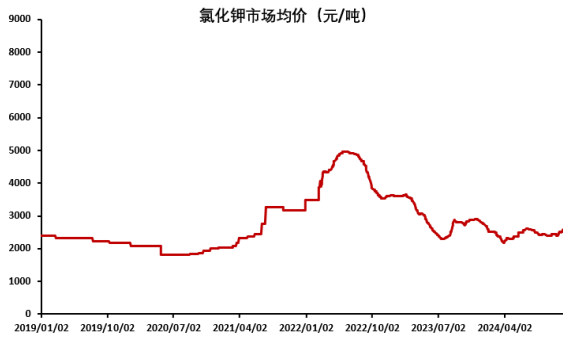
资料来源：百川盈孚, 上海证券研究所

图 4：R134a 价格走势



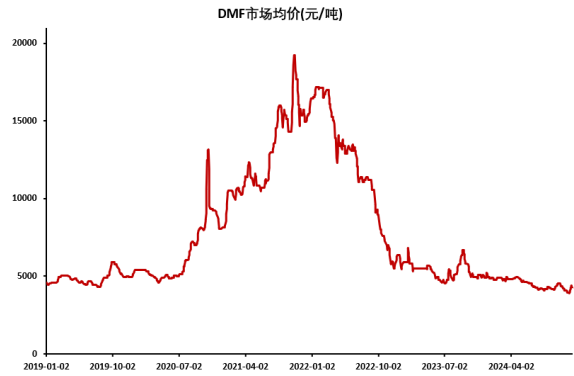
资料来源：百川盈孚, 上海证券研究所

图 5：氯化钾价格走势



资料来源：百川盈孚，上海证券研究所

图 6：DMF 价格走势



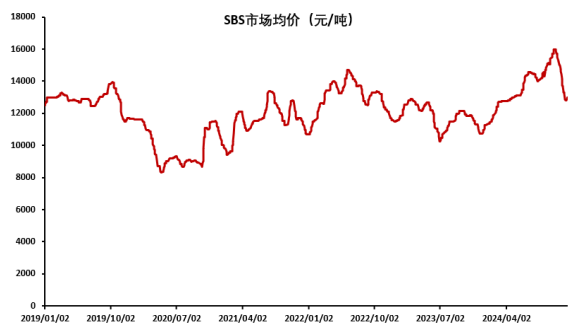
资料来源：百川盈孚，上海证券研究所

图 7：R32 价格走势



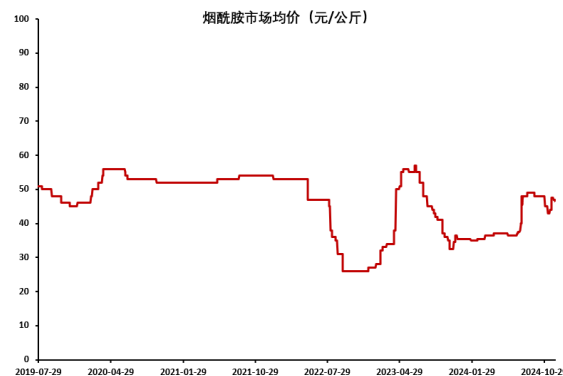
资料来源：百川盈孚，上海证券研究所

图 8：SBS 价格走势



资料来源：百川盈孚，上海证券研究所

图 9：烟酰胺价格走势



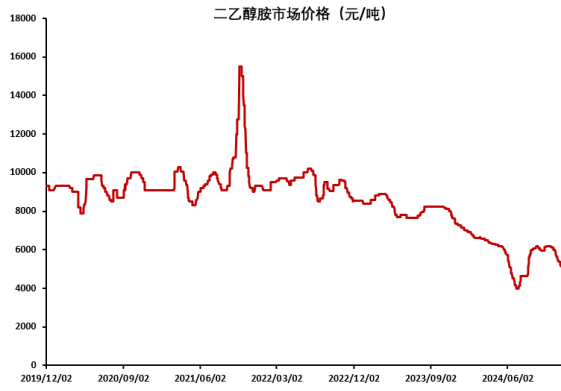
资料来源：百川盈孚，上海证券研究所

图 10：辛醇价格走势



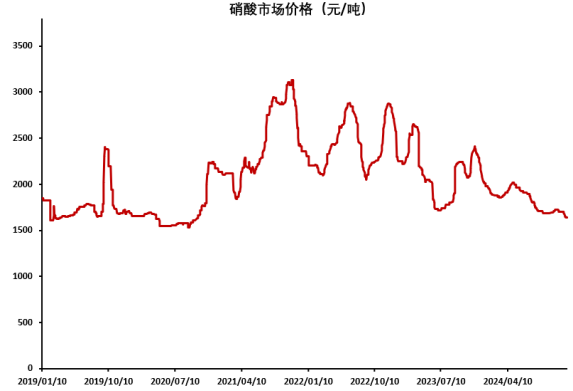
资料来源：百川盈孚，上海证券研究所

图 11: 二乙醇胺价格走势



资料来源: 百川盈孚, 上海证券研究所

图 12: 硝酸价格走势



资料来源: 百川盈孚, 上海证券研究所

2.2 化工品价差统计

表 5: 化工品价差涨跌前五

名称	周涨跌幅	名称	周涨跌幅
DMF 价差	62.97%	PTA 价差	-135.27%
PTMEG 价差	56.82%	环氧丙烷 (PO) 价差	-68.87%
二甲醚价差	39.67%	丁酮价差	-14.58%
R134a 价差	14.37%	涤纶长丝 FDY 价差	-5.53%
己二酸价差	13.86%	甲醇价差	-5.38%

资料来源: Wind, 百川盈孚, 上海证券研究所

3 投资建议

当前时点建议关注如下主线：1、制冷剂板块。随着三年基数期结束，三代制冷剂行业供需格局将迎来再平衡，价格中枢有望持续上行，建议关注金石资源、巨化股份、三美股份、永和股份。2、化纤板块。建议关注华峰化学、新凤鸣、泰和新材。3、建议关注万华化学、华鲁恒升、鲁西化工、宝丰能源等优质标的。4、轮胎板块。建议关注赛轮轮胎、森麒麟、玲珑轮胎。5、农化板块。建议关注亚钾国际、盐湖股份、兴发集团、云天化、扬农化工。6、优质成长标的。建议关注蓝晓科技、圣泉集团、山东赫达。

维持基础化工行业“增持”评级。

4 风险提示

原油价格波动，需求不达预期，宏观经济下行

分析师声明

作者具有中国证券业协会授予的证券投资咨询资格或相当的专业胜任能力，以勤勉尽责的职业态度，独立、客观地出具本报告，并保证报告采用的信息均来自合规渠道，力求清晰、准确地反映作者的研究观点，结论不受任何第三方的授意或影响。此外，作者薪酬的任何部分不与本报告中的具体推荐意见或观点直接或间接相关。

公司业务资格说明

本公司具备证券投资咨询业务资格。

投资评级体系与评级定义

股票投资评级：	分析师给出下列评级中的其中一项代表其根据公司基本面及（或）估值预期以报告日起 6 个月内公司股价相对于同期市场基准指数表现的看法。
买入	股价表现将强于基准指数 20%以上
增持	股价表现将强于基准指数 5-20%
中性	股价表现将介于基准指数±5%之间
减持	股价表现将弱于基准指数 5%以上
无评级	由于我们无法获取必要的资料，或者公司面临无法预见结果的重大不确定性事件，或者其他原因，致使我们无法给出明确的投资评级
行业投资评级：	分析师给出下列评级中的其中一项代表其根据行业历史基本面及（或）估值对所研究行业以报告日起 12 个月内的基本面和行业指数相对于同期市场基准指数表现的看法。
增持	行业基本面看好，相对表现优于同期基准指数
中性	行业基本面稳定，相对表现与同期基准指数持平
减持	行业基本面看淡，相对表现弱于同期基准指数
相关证券市场基准指数说明：A 股市场以沪深 300 指数为基准；港股市场以恒生指数为基准；美股市场以标普 500 或纳斯达克综合指数为基准。	

投资评级说明：

不同证券研究机构采用不同的评级术语及评级标准，投资者应区分不同机构在相同评级名称下的定义差异。本评级体系采用的是相对评级体系。投资者买卖证券的决定取决于个人的实际情况。投资者应阅读整篇报告，以获取比较完整的观点与信息，投资者不应以分析师的投资评级取代个人的分析与判断。

免责声明

本报告仅供上海证券有限责任公司(以下简称“本公司”)的客户使用。本公司不会因接收人收到本报告而视其为客户。

本报告版权归本公司所有，本公司对本报告保留一切权利。未经书面授权，任何机构和个人均不得对本报告进行任何形式的发布、复制、引用或转载。如经过本公司同意引用、刊发的，须注明出处为上海证券有限责任公司研究所，且不得对本报告进行有悖原意的引用、删节和修改。

在法律许可的情况下，本公司或其关联机构可能会持有报告中涉及的公司所发行的证券或期权并进行交易，也可能为这些公司提供或争取提供多种金融服务。

本报告的信息来源于已公开的资料，本公司对该等信息的准确性、完整性或可靠性不作任何保证。本报告所载的资料、意见和推测仅反映本公司于发布本报告当日的判断，本报告所指的证券或投资标的的价格、价值或投资收入可升可跌。过往表现不应作为日后的表现依据。在不同时期，本公司可发出与本报告所载资料、意见或推测不一致的报告。本公司不保证本报告所含信息保持在最新状态。同时，本公司对本报告所含信息可在不发出通知的情形下做出修改，投资者应当自行关注相应的更新或修改。

本报告中的内容和意见仅供参考，并不构成客户私人咨询建议。在任何情况下，本公司、本公司员工或关联机构不承诺投资者一定获利，不与投资者分享投资收益，也不对任何人因使用本报告中的任何内容所引致的任何损失负责，投资者据此做出的任何投资决策与本公司、本公司员工或关联机构无关。

市场有风险，投资需谨慎。投资者不应将本报告作为投资决策的唯一参考因素，也不应当认为本报告可以取代自己的判断。