

行业投资评级

强于大市 | 维持

行业基本情况

收盘点位	1525.84
52周最高	1712.48
52周最低	999.45

行业相对指数表现



资料来源：聚源，中邮证券研究所

研究所

分析师：鲍学博
SAC 登记编号：S1340523020002
Email: baoxuebo@cnpsec.com
分析师：马强
SAC 登记编号：S1340523080002
Email: maqiang@cnpsec.com

近期研究报告

《中邮军工周报 12 月第 1 周：我军网络信息体系建设有望加速》 -
2024. 12. 09

国防军工行业报告

福建舰逐步展开试验项目，关注相关投资机会

● 投资要点

12月13日上午，国防部新闻局局长、国防部新闻发言人吴谦大校就近期涉军问题发布消息。关于航母福建舰相关提问，吴谦大校回复：“福建舰开展相关试验，是建造过程中的正常安排。下步还将根据航母建造进展情况，逐步展开后续试验项目”。福建舰是我国第三艘航空母舰，也是我国完全自主设计建造的首艘弹射型航空母舰，采用平直通长飞行甲板，配置电磁弹射和阻拦装置，满载排水量8万余吨。福建舰于2022年6月17日正式下水命名。

今年10月，辽宁舰、山东舰编队首次开展双航母编队演练。据新华社10月31日消息，近日，海军辽宁舰编队圆满完成年度远海实战化训练，安全顺利返回母港。训练期间，编队转战黄海、东海、南海等多个海域，开展实战背景下多个科目综合演练，官兵全程保持高度戒备、随时反应的作战状态。在南海某海域，辽宁舰、山东舰编队首次开展双航母编队演练，锤炼提升航母编队体系作战能力。

航母战斗群是我国海军重要的作战力量，此前，据央视网报道，军事专家张军社表示，三艘航母达到人民海军作战最低需求。建议关注航母战斗力相关投资机会，相关标的包括中航沈飞、中国船舶、中国重工、中国动力、航发动力、中国海防、中科海讯等。

军工行业经过了2020-2022年的较快增长后，2023年细分领域业绩差异显著，结构分化加剧，未来有望迎来高质量发展。随着装备技术不断发展，新技术、新产品层出不穷，在新域新质作战领域或将产生较多投资机会。另外，随着中国日益走向世界舞台中央，军贸出口有望成为军工板块新的增长点。建议关注以下两条投资主线：

1) 传统航空航天领域，建议关注增长更持久、有超额增速的标的，产业链相关标的包括中航沈飞、钢研高纳、国科军工、火箭科技、国博电子、菲利华、高德红外、航天电器、图南股份等。

2) 军工新趋势，建议关注军工新技术、新产品、新市场，产业链相关标的包括国睿科技、烽火电子、航天智造、高华科技、中科海讯、海格通信、华秦科技、航天南湖、芯动联科、航天彩虹、臻镭科技、铖昌科技、三角防务、润贝航科、联创光电等。

● 风险提示

军工产业链某一环节产能受限导致交付推迟；装备批产过程中出现质量问题导致交付推迟；军品批量生产后价格降幅超出市场预期。

目录

1 核心观点.....	4
1.1 福建舰逐步展开试验项目，关注相关投资机会	4
1.2 投资建议.....	5
2 行情概览.....	6
2.1 军工板块表现.....	6
2.2 个股表现.....	6
2.3 军工板块及重点标的估值水平	7
3 数据跟踪.....	8
3.1 定增数据跟踪.....	8
3.2 股权激励数据跟踪.....	9
3.3 重点细分领域信息跟踪	10
4 风险提示.....	13

图表目录

图表 1: 本周申万一级行业指数表现	6
图表 2: 本周军工板块涨幅前十个股基本信息	7
图表 3: 军工板块 PE-TTM 估值	7
图表 4: 部分军工标的估值分位 (2024 年 12 月 13 日)	8
图表 5: 部分军工上市公司定向增发情况	8
图表 6: 部分军工上市公司股权激励情况-军工央企	9
图表 7: 部分军工上市公司股权激励情况-非军工央企	10
图表 8: 镍价走势	12
图表 9: 海绵钛市场报价区间 (万元/吨)	12
图表 10: 钒价走势	13

1 核心观点

1.1 福建舰逐步展开试验项目，关注相关投资机会

12月13日上午，国防部新闻局局长、国防部新闻发言人吴谦大校就近期涉军问题发布消息。关于航母福建舰相关提问，吴谦大校回复：“福建舰开展相关试验，是建造过程中的正常安排。下步还将根据航母建造进展情况，逐步展开后续试验项目”。福建舰是我国第三艘航空母舰，也是我国完全自主设计建造的首艘弹射型航空母舰，采用平直通长飞行甲板，配置电磁弹射和阻拦装置，满载排水量8万余吨。福建舰于2022年6月17日正式下水命名。

盘点世界航母作战能力，目前，仅美国、中国、英国、法国、俄罗斯、印度、意大利、泰国拥有航空母舰。其中，美国海军拥有世界上全部已服役航母总数的一半，现役航母包括10艘尼米兹级航母和1艘福特级航母。

航空母舰一般搭配多条水面、水下舰艇，形成航母战斗群。以美国为例，航母战斗群是美海军主力舰队的最基本编成方式，以航母为核心，集海军舰载航空兵、水面舰艇和潜艇为一体，是空中、水面和水下作战力量高度联合的海空一体化机动作战实体，具有灵活机动、综合作战能力强等特点，可以在远离军事基地和港口的海洋上实施全天候、大范围、高强度的连续作战。根据平时或战时以及受威胁程度的不同，美海军航母战斗群的使用数量也不同，通常分为单航母编队、双航母编队和多航母编队。

1) 单航母编队：在作战对手能力较弱、威胁程度低或在和平时期显示力量存在时，美海军通常只派出以1艘航母为核心，2-3艘反潜驱逐舰或护卫舰、2-3艘防空巡洋舰或驱逐舰、1-2艘攻击型核潜艇以及1-2艘后勤补给舰规模的航母编队。

2) 双航母编队：面对中等强度的作战对手或受到的威胁程度较大时，美海军通常动用双航母编队，这也是美军用于实战十分典型的编队形式，包括2艘航母、4-6艘反潜驱逐舰或护卫舰、7-8艘防空导弹巡洋舰或驱逐舰、2-4艘核潜艇以及2-4艘后勤补给舰。

3) 多航母编队: 在高威胁地区进行大规模、高强度作战时, 美海军通常动用 3 艘或 3 艘以上的航母编队, 具体包括 3 艘以上航母, 同时伴以 12 艘以上反潜驱逐舰或护卫舰、9 艘以上防空导弹巡洋舰或驱逐舰、5 艘以上核潜艇、3 艘以上后勤补给舰。在海湾战争和伊拉克战争期间, 美军就分别派遣了至少 6 支航母编队参与作战。

今年 10 月, 辽宁舰、山东舰编队首次开展双航母编队演练。据新华社 10 月 31 日消息, 近日, 海军辽宁舰编队圆满完成年度远海实战化训练, 安全顺利返回母港。训练期间, 编队转战黄海、东海、南海等多个海域, 开展实战背景下多个科目综合演练, 官兵全程保持高度戒备、随时反应的作战状态。在南海某海域, 辽宁舰、山东舰编队首次开展双航母编队演练, 锤炼提升航母编队体系作战能力。

歼-35 舰载战斗机、歼-15T 舰载战斗机亮相珠海航展。在第十五届中国航展上, 歼-35 舰载战斗机、歼-15T 舰载战斗机、直-20 突击直升机首次加入“新质战斗力”展示机群。

航母战斗群是我国海军重要的作战力量, 此前, 据央视网报道, 军事专家张军社表示, 三艘航母达到人民海军作战最低需求。建议关注航母战斗力相关投资机会, 相关标的包括中航沈飞、中国船舶、中国重工、中国动力、航发动力、中国海防、中科海讯等。

1.2 投资建议

军工行业经过了 2020-2022 年的较快增长后, 2023 年细分领域业绩差异显著, 结构分化加剧, 未来有望迎来高质量发展。随着装备技术不断发展, 新技术、新产品层出不穷, 在新域新质作战领域或将产生较多投资机会。随着中国日益走向世界舞台中央, 军贸出口有望成为军工板块新的增长点。建议关注以下两条投资主线:

1) 传统航空航天领域, 建议关注增长更持久、有超额增速的标的, 产业链相关标的包括中航沈飞、菲利华、钢研高纳、国科军工、火箭科技、国博电子、航天电器、高德红外、图南股份等。

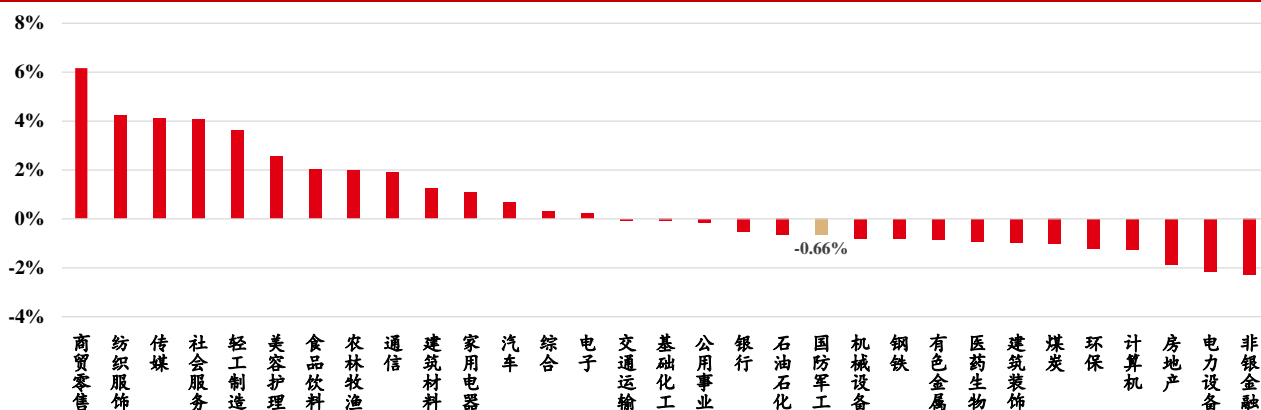
2) 军工新趋势，建议关注军工新技术、新产品、新市场，产业链相关标的包括国睿科技、烽火电子、航天智造、高华科技、华秦科技、航天南湖、中科海讯、海格通信、芯动联科、臻镭科技、铖昌科技、航天彩虹、三角防务、润贝航科、联创光电等。

2 行情概览

2.1 军工板块表现

本周中证军工指数下跌 0.77%，申万军工指数下跌 0.66%，上证综指下跌 0.36%，深证成指下跌 0.73%，沪深 300 指数下跌 1.01%。军工板块在 31 个申万一级行业中涨幅排第 20 位。

图表1：本周申万一级行业指数表现



资料来源：iFind，中邮证券研究所

2.2 个股表现

本周军工涨幅前十的个股为：上海瀚讯（+12.51%）、图南股份（+12.08%）、景业智能（+11.50%）、内蒙一机（+11.15%）、盟升电子（+9.53%）、大立科技（+9.37%）、中国卫星（+7.23%）、纳睿雷达（+6.36%）、高华科技（+5.19%）、中国海防（+5.05%）。

图表2：本周军工板块涨幅前十个股基本信息

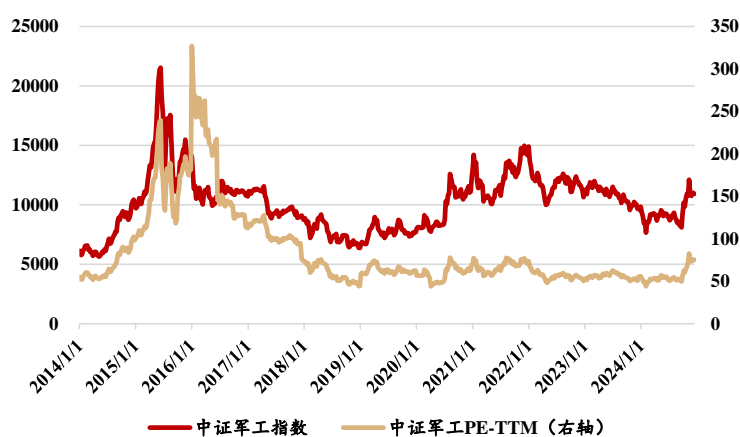
公司名称	本周涨幅	年初至今	2023 年营收 (亿元)	YoY	2023 年归母净 利 (亿元)	YoY
上海瀚讯	12.51%	71.75%	3.13	-21.93%	-1.90	-321.74%
图南股份	12.08%	-7.55%	13.85	34.12%	3.30	29.64%
景业智能	11.50%	-5.28%	2.55	-44.89%	0.35	-71.47%
内蒙一机	11.15%	10.74%	100.10	-30.24%	8.51	3.45%
盟升电子	9.53%	-30.13%	3.31	-30.81%	-0.56	-315.20%
大立科技	9.37%	20.67%	2.55	-36.49%	-2.92	-93.82%
中国卫星	7.23%	20.87%	68.81	-16.51%	1.58	-44.77%
纳睿雷达	6.36%	51.79%	2.12	1.18%	0.63	-40.25%
高华科技	5.19%	-14.35%	3.41	23.77%	0.96	18.71%
中国海防	5.05%	13.18%	35.92	-16.31%	3.09	-47.23%

资料来源：iFinD，中邮证券研究所

2.3 军工板块及重点标的估值水平

截至 2024 年 12 月 13 日，中证军工指数为 10925.58，军工板块 PE-TTM 估值为 75.10，军工板块 PB 估值为 3.06。军工板块 PE-TTM 估值和 PB 估值均处于历史中位位置，自 2014 年 1 月 1 日起，历史上有 67.75% 的时间板块 PE-TTM 估值低于当前水平，39.76% 的时间板块 PB 估值低于当前水平。

图表3：军工板块 PE-TTM 估值



资料来源：iFinD，中邮证券研究所

图表4：部分军工标的的估值分位（2024年12月13日）

公司名称	PE-TTM 估值	估值分位	计算起始日期
中航沈飞	54.42	55.75%	2018年3月31日
中直股份	110.48	97.02%	2014年3月26日
航发动力	95.96	76.11%	2015年4月23日
中航光电	27.98	10.25%	2014年1月1日
航天电器	45.87	68.60%	2014年1月1日
鸿远电子	61.96	93.76%	2019年5月15日
宏达电子	38.91	59.10%	2017年11月21日
火炬电子	56.68	74.79%	2015年1月26日

资料来源：iFind, 中邮证券研究所

3 数据跟踪

3.1 定增数据跟踪

图表5：部分军工上市公司定向增发情况

上市公司	发行日期	募资总额(亿元)	发行价(除权, 元)	收盘价(元)	收盘价/发行价
景嘉微	2024-10-14	38.33	59.91	95.73	160%
中直股份	2024-07-11	30.00	33.98	39.10	115%
炼石航空	2023-12-19	10.90	5.41	8.76	162%
铂力特	2023-11-29	30.29	67.40	46.53	69%
新劲刚	2023-11-14	2.46	19.90	23.69	119%
航天智造	2023-11-10	21.00	11.60	18.36	158%
海格通信	2023-10-09	18.55	10.31	12.21	118%
振华科技	2023-09-20	25.18	78.04	45.49	58%
航天电子	2023-07-12	41.36	7.08	9.45	133%

资料来源：iFind, 中邮证券研究所

3.2 股权激励数据跟踪

图表6：部分军工上市公司股权激励情况-军工央企

上市公司	激励类型	授予日期	授予数量	授予价格（除权）	收盘价（元/股）
中航重机	限制性股票	2023年12月22日	1072.0万股	12.96元/股	20.07
航天电器	限制性股票	2023年5月20日	420.8万股	45.62元/股	56.91
中航沈飞	限制性股票	2023年3月17日	786.1万股	22.23元/股	48.59
中航西飞	限制性股票	2023年2月7日	1309.5万股	13.25元/股	26.71
中航光电	限制性股票	2022年12月1日	4176.9万股	23.88元/股	39.06
电科网安	限制性股票	第二期：——	1090万股	22.19元/股	18.01
天奥电子	限制性股票	2022年7月5日	430.482万股	8.39元/股	17.44
四创电子	限制性股票	2022年5月26日	365.85万股	16.36元/股	23.90
航天晨光	限制性股票	2022年5月10日	1064.5万股	7.36元/股	20.92
航天彩虹	限制性股票	2022年1月11日	916.15万股	12.62元/股	19.22
内蒙一机	限制性股票	2021年5月7日	1375万股	4.60元/股	8.87
		2021年5月31日	87万股	4.16元/股	
航天长峰	限制性股票	2021年2月9日	1057.71万股	8.363元/股	12.19
中国长城	股票期权	第二期：2021年1月29日	10519万份	16.539元/股	16.08

资料来源：iFinD，各公司公告，中邮证券研究所

图表7：部分军工上市公司股权激励情况-非军工央企

上市公司	激励类型	授予日期	授予数量	授予价格（除权）	收盘价（元/股）
景嘉微	限制性股票	2024年7月1日	93.7184万股	55.52元/股	95.73
航亚科技	限制性股票	2024年6月20日	450.00万股	8.44元/股	17.65
金信诺	限制性股票	2024年3月14日	27.19万股	8.54元/股	9.89
		2023年7月25日	660万股	5.65元/股	
七一二	股票期权	2024年1月24日	2161.6万份	28.83元/股	20.47
新研股份	限制性股票	2023年12月26日	2700万股	1.42元/股	3.84
广东宏大	限制性股票	2023年11月30日	1178.44万股	14.83元/股	28.25
西测测试	限制性股票	2023年7月20日	209.60万股	19.33元/股	44.56
雷电微力	限制性股票	2023年10月20日	800万股	35.22元/股	54.01
天微电子	限制性股票	2023年5月15日	139.29万股	15.84元/股	19.79
万泽股份	限制性股票	2023年3月27日	816万股	8.41元/股	12.95
霍莱沃	限制性股票	2023年5月24日	19.59万股	22.95元/股	37.51
邦彦技术	股票期权	2023年6月5日	292.6万份	24.87元/股	19.70
长盈通	限制性股票	2023年7月3日	74.1万股	17.14元/股	25.40
爱乐达	限制性股票	2023年2月8日	285.30万股	13.09元/股	16.43
中简科技	限制性股票	2022年11月11日	109.18万股	22.99元/股	27.27
新劲刚	限制性股票	2022年12月5日	242万股	8.42元/股	23.69
睿创微纳	限制性股票	2022年10月28日	1816万股	19.77元/股	48.44
亚光科技	限制性股票	2022年9月19日	2890万股	3.03元/股	7.10
航宇科技	限制性股票	2022年9月15日	271.38万股	34.79元/股	38.56
		2022年4月12日	160万股	24.59元/股	
安达维尔	限制性股票	2022年9月9日	165.1万股	5.81元/股	20.13
航天宏图	限制性股票	2022年8月10日	125万股	22.05元/股	24.08
三角防务	限制性股票	2022年7月19日	368万股	21.64元/股	24.98
图南股份	限制性股票	2022年7月6日	35万股	15.723元/股	27.55
光威复材	限制性股票	2022年5月20日	498万股	15.42元/股	33.98
盟升电子	限制性股票	2022年4月26日	100.2万股	16.37元/股	35.64
智明达	限制性股票	2022年11月23日	11.59万股	26.885元/股	31.81
		2023年7月3日	38.11万股	15.396元/股	

资料来源：iFind，各公司公告，中邮证券研究所

3.3 重点细分领域信息跟踪

(1) 低空经济

“领雁”AG50 轻型运动飞机改进型成功首飞。12月9日，由中国航空工业集团特飞所自主研发的“领雁”AG50 轻型运动飞机改进型按计划完成首飞任务。这标志着 AG50 改进型完成了所有改进项，正式转入表明符合性试飞验证阶段。

“领雁”AG50改进型项目于2023年2月正式立项，在前期构型的基础上增大了机翼油箱容积，航程从650公里增加至1200公里；进行尾翼及方向舵综合优化设计，提升操作品质；翼尖增配航行灯，提高环境适应性；完成飞机材料自主可控设计。作为国产AG通用飞机家族的“新生力量”，AG50改进型外观靓丽、安全可靠、使用经济、驾乘舒适，将为娱乐体验、航空运动、农林作业、飞行培训与私人飞行等领域提供选择。

东莞：力争到2026年，低空经济产业规模破500亿元。12月12日，“翱翔蓝天，智领未来”东莞市低空经济高质量发展现场会在松山湖召开。低空经济领域企业家、投资者、专家学者欢聚一堂，推动低空经济领域交流合作，携手共创东莞低空产业新未来。市委副书记、市长吕成蹊，省发改委二级巡视员赖茂华，副市长陈庆松出席活动。会上，市发展改革局、市交投集团、松山湖管委会作政策宣讲。据介绍，东莞正全力以赴竞逐低空经济新赛道，把低空经济作为“8+8+4”现代产业体系的重点，全力营造企业家们“能投、愿投、敢投”的一流发展环境，力争到2026年，聚集链上企业超千家，产业规模破500亿元。

(2) 军贸市场

美国批准向科威特和乌克兰出售价值近6亿美元军备设施。当地时间12月10日，美国国防部在声明中表示，美国国务院已批准向科威特出售预计价值为3亿美元的车辆维护设备。同一天还批准了向乌克兰政府出售成本为2.664亿美元的F-16战机维护服务和相关装备。

波兰与美国签订MQ-9B“天空卫士”无人机购买合同。当地时间12月12日，波兰与美国签订一项MQ-9B“天空卫士”无人机购买合同。波兰副总理兼国防部长科西尼亚克-卡梅斯强调，建立无人机部队是波兰安全投资的“绝对优先事项”，从2025年1月1日起，无人机部队将正式成为波兰军队的组成部分。MQ-9B“天空卫士”主要用于对地面、水面目标侦察监视和打击，最大起飞重量达到5.67吨，最大外挂重量达到2.1吨。

(3) 高温合金、钛合金材料

镍价跟踪：12月13日，伦敦金属交易所金属镍现货结算价格15810美元/吨，较上周末价格上涨0.06%；长江有色市场镍板现货均价130800元/吨，较上周末价格上涨2.87%。

图表8：镍价走势



资料来源：iFinD，中邮证券研究所

钛合金的原材料成本构成中，海绵钛占比约60%，中间合金占比30%-40%，由于金属钒价格相对较高，铝钒合金价格变化主要受钒价变化的影响。

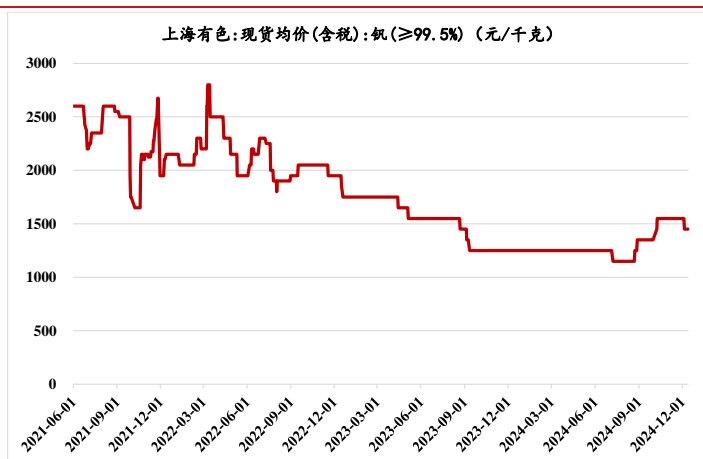
海绵钛价格跟踪：宝鸡钛产业研究院12月9日给出海绵钛市场报价区间：
0级国产海绵钛价格4.4-4.5万元/吨；1级国产海绵钛价格4.3-4.4万元/吨；
2级国产海绵钛价格4.2-4.3万元/吨。

图表9：海绵钛市场报价区间（万元/吨）

类别	2024年12月9日	2024年11月25日	2024年10月28日
0级国产海绵钛	4.4-4.5	4.4-4.5	4.4-4.5
1级国产海绵钛	4.3-4.4	4.3-4.4	4.3-4.4
2级国产海绵钛	4.2-4.3	4.2-4.3	4.2-4.3

资料来源：宝鸡钛产业研究院，中邮证券研究所

金属钒价格跟踪：12月13日，上海有色市场金属钒（≥99.5%）现货均价1450元/kg。

图表10：钒价走势


资料来源：iFinD，中邮证券研究所

4 风险提示

军工产业链某一环节产能受限导致军品交付推迟；装备批产过程中出现质量问题导致交付推迟；军品批量生产后价格降幅超出市场预期。

中邮证券投资评级说明

投资评级标准	类型	评级	说明
报告中投资建议的评级标准： 报告发布日后的6个月内的相对市场表现，即报告发布日后的6个月内的公司股价（或行业指数、可转债价格）的涨跌幅相对同期相关证券市场基准指数的涨跌幅。 市场基准指数的选取：A股市场以沪深300指数为基准；新三板市场以三板成指为基准；可转债市场以中信标普可转债指数为基准；香港市场以恒生指数为基准；美国市场以标普500或纳斯达克综合指数为基准。	股票评级	买入	预期个股相对同期基准指数涨幅在20%以上
		增持	预期个股相对同期基准指数涨幅在10%与20%之间
		中性	预期个股相对同期基准指数涨幅在-10%与10%之间
		回避	预期个股相对同期基准指数涨幅在-10%以下
	行业评级	强于大市	预期行业相对同期基准指数涨幅在10%以上
		中性	预期行业相对同期基准指数涨幅在-10%与10%之间
		弱于大市	预期行业相对同期基准指数涨幅在-10%以下
	可转债评级	推荐	预期可转债相对同期基准指数涨幅在10%以上
		谨慎推荐	预期可转债相对同期基准指数涨幅在5%与10%之间
		中性	预期可转债相对同期基准指数涨幅在-5%与5%之间
回避		预期可转债相对同期基准指数涨幅在-5%以下	

分析师声明

撰写此报告的分析师（一人或多人）承诺本机构、本人以及财产利害关系人与所评价或推荐的证券无利害关系。

本报告所采用的数据均来自我们认为可靠的目前已公开的信息，并通过独立判断并得出结论，力求独立、客观、公平，报告结论不受本公司其他部门和人员以及证券发行人、上市公司、基金公司、证券资产管理公司、特定客户等利益相关方的干涉和影响，特此声明。

免责声明

中邮证券有限责任公司（以下简称“中邮证券”）具备经中国证监会批准的开展证券投资咨询业务的资格。

本报告信息均来源于公开资料或者我们认为可靠的资料，我们力求但不保证这些信息的准确性和完整性。报告内容仅供参考，报告中的信息或所表达观点不构成所涉证券买卖的出价或询价，中邮证券不对因使用本报告的内容而导致的损失承担任何责任。客户不应以本报告取代其独立判断或仅根据本报告做出决策。

中邮证券可发出其它与本报告所载信息不一致或有不同结论的报告。报告所载资料、意见及推测仅反映研究人员于发出本报告当日的判断，可随时更改且不予通告。

中邮证券及其所属关联机构可能会持有报告中提到的公司所发行的证券头寸并进行交易，也可能为这些公司提供或者计划提供投资银行、财务顾问或者其他金融产品等相关服务。

《证券期货投资者适当性管理办法》于2017年7月1日起正式实施，本报告仅供中邮证券客户中的专业投资者使用，若您非中邮证券客户中的专业投资者，为控制投资风险，请取消接收、订阅或使用本报告中的任何信息。本公司不会因接收人收到、阅读或关注本报告中的内容而视其为专业投资者。

本报告版权归中邮证券所有，未经书面许可，任何机构或个人不得存在对本报告以任何形式进行翻版、修改、节选、复制、发布，或对本报告进行改编、汇编等侵犯知识产权的行为，亦不得存在其他有损中邮证券商业性权益的任何情形。如经中邮证券授权后引用发布，需注明出处为中邮证券研究所，且不得对本报告进行有悖原意的引用、删节或修改。

中邮证券对于本申明具有最终解释权。

公司简介

中邮证券有限责任公司，2002年9月经中国证券监督管理委员会批准设立，注册资本50.6亿元人民币。中邮证券是中国邮政集团有限公司绝对控股的证券类金融子公司。

公司经营范围包括：证券经纪；证券自营；证券投资咨询；证券资产管理；融资融券；证券投资基金销售；证券承销与保荐；代理销售金融产品；与证券交易、证券投资活动有关的财务顾问。此外，公司还具有：证券经纪人业务资格；企业债券主承销资格；沪港通；深港通；利率互换；投资管理人受托管理保险资金；全国银行间同业拆借；作为主办券商在全国中小企业股份转让系统从事经纪、做市、推荐业务资格等业务资格。

公司目前已经在北京、陕西、深圳、山东、江苏、四川、江西、湖北、湖南、福建、辽宁、吉林、黑龙江、广东、浙江、贵州、新疆、河南、山西、上海、云南、内蒙古、重庆、天津、河北等地设有分支机构，全国多家分支机构正在建设中。

中邮证券紧紧依托中国邮政集团有限公司雄厚的实力，坚持诚信经营，践行普惠服务，为社会大众提供全方位专业化的证券投、融资服务，帮助客户实现价值增长，努力成为客户认同、社会尊重、股东满意、员工自豪的优秀企业。

中邮证券研究所

北京

邮箱：yanjiusuo@cnpsec.com

地址：北京市东城区前门街道珠市口东大街17号

邮编：100050

上海

邮箱：yanjiusuo@cnpsec.com

地址：上海市虹口区东大名路1080号邮储银行大厦3楼

邮编：200000

深圳

邮箱：yanjiusuo@cnpsec.com

地址：深圳市福田区滨河大道9023号国通大厦二楼

邮编：518048