



上海证券
SHANGHAI SECURITIES

综合整治内卷式竞争，化工行业供给格局将得到改善

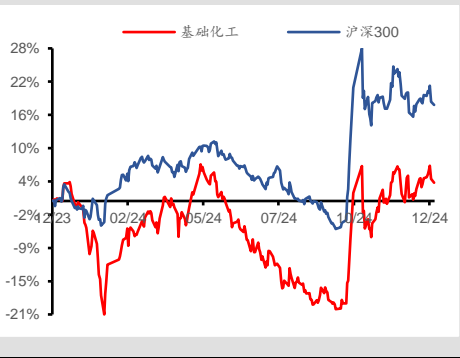
——基础化工行业周报

增持（维持）

行业：基础化工
日期：2024年12月19日

分析师：于庭泽
SAC 编号：S0870523040001
联系人：王哲
SAC 编号：S0870123040029

最近一年行业指数与沪深300比较



相关报告：

《OPEC+延长减产计划，制冷剂、氯化钾涨幅居前——基础化工行业周报》

——2024年12月12日

《磷酸、天然气涨幅居前，关注生物燃料板块投资机会——基础化工行业周报》

——2024年12月05日

《原油价格上行，天然气、石脑油涨幅居前——基础化工行业周报》

——2024年11月27日

■ 市场行情走势

过去一周（12.9-12.15），基础化工指数涨跌幅为0.00%，沪深300指数涨跌幅为-1.01%，基础化工板块跑赢沪深300指数1.01个百分点，涨跌幅居于所有板块第18位。基础化工子行业涨跌幅靠前的有：有机硅（3.19%）、合成树脂（2.79%）、氟化工（2.54%）、食品及饲料添加剂（2.54%）、民爆制品（2.14%）。

■ 化工品价格走势

周涨幅排名前五的产品分别为：丁二烯（7.14%）、NYMEX天然气（5.22%）、甲醇（4.47%）、国际石脑油（3.86%）、MTBE（3.51%）。周跌幅前五的产品分别为：钛精矿（-6.25%）、烟酰胺（-5.32%）、工业萘（-5.04%）、辛醇（-4.60%）、DMF（-4.57%）。

■ 行业重要动态

中央经济工作会议12月11日至12日在北京举行，分析当前经济形势，部署2025年经济工作。会议提出，要坚定信心不断深化对经济工作的规律性认识；实施更加积极有为的宏观政策；全方位扩大国内需求，以科技创新引领新质生产力发展；以改革开放增强发展内生动力；加大保障和改善民生力度。

中央经济工作会议还提到，将综合整治“内卷式”竞争，规范地方政府和企业行为。今年7月30日，中共中央政治局召开会议分析研究经济形势和经济工作，就提出“要强化行业自律，防止‘内卷式’恶性竞争”。在经济发展中，“内卷式”竞争会导致资源浪费、效率低下、创新乏力等问题。企业为争夺有限的市场份额和资源，不得不投入大量的人力、物力和财力进行重复建设和恶性竞争，而忽视技术创新和产业升级重要性。这既会削弱企业核心竞争力，更会影响整个行业健康发展。我们认为，未来随着内卷式竞争的逐步整治，化工行业供给端将迎来利好，行业盈利水平也将得到修复。

■ 投资建议

当前时点建议关注如下主线：1、制冷剂板块。随着三年基数期结束，三代制冷剂行业供需格局将迎来再平衡，价格中枢有望持续上行，建议关注金石资源、巨化股份、三美股份、永和股份。2、化纤板块。建议关注华峰化学、新凤鸣、泰和新材。3、建议关注万华化学、华鲁恒升、鲁西化工、宝丰能源等优质标的。4、轮胎板块。建议关注赛轮轮胎、森麒麟、玲珑轮胎。5、农化板块。建议关注亚钾国际、盐湖股份、兴发集团、云天化、扬农化工。6、优质成长标的。建议关注蓝晓科技、圣泉集团、山东赫达。

维持基础化工行业“增持”评级。

■ 风险提示

原油价格波动，需求不达预期，宏观经济下行

目录

1 市场行情走势	4
1.1 行业走势情况.....	4
1.2 个股走势情况.....	5
2 化工品价格走势	6
2.1 价格统计.....	6
2.2 化工品价差统计.....	8
3 投资建议	9
4 风险提示	9

图

图 1: 行业 (申万) 涨跌幅	4
图 2: 基础化工 (申万) 子行业涨跌幅	4
图 3: 丁二烯价格走势	6
图 4: LNG 价格走势.....	6
图 5: 甲醇价格走势	7
图 6: 石脑油价格走势	7
图 7: MTBE 价格走势	7
图 8: 钛矿价格走势	7
图 9: 烟酰胺价格走势	7
图 10: 工业萘价格走势	7
图 11: 辛醇价格走势	8
图 12: DMF 价格走势.....	8

表

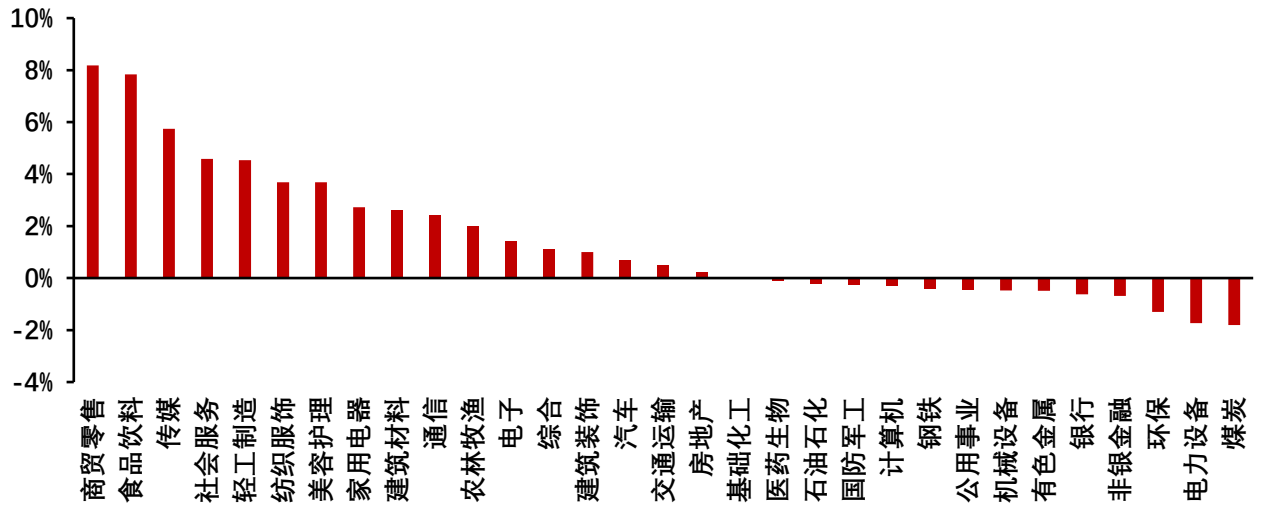
表 1: 过去一周基础化工 (中信) 涨幅前十个股	5
表 2: 过去一周基础化工 (中信) 涨跌幅靠后个股.....	5
表 3: 过去一周化工产品价格涨幅前五.....	6
表 4: 过去一周化工产品价格跌幅前五.....	6
表 5: 化工品价差涨跌前五	8

1 市场行情走势

1.1 行业走势情况

过去一周（12.9-12.15），基础化工指数涨跌幅为 0.00%，沪深 300 指数涨跌幅为-1.01%，基础化工板块跑赢沪深 300 指数 1.01 个百分点，涨跌幅居于所有板块第 18 位。

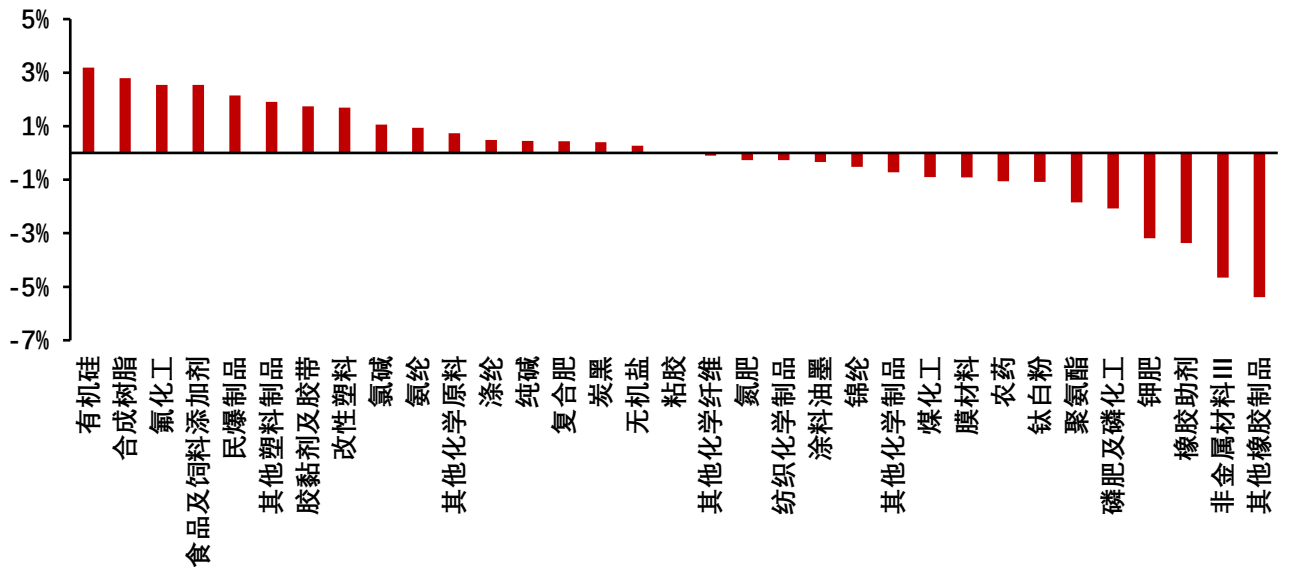
图 1：行业（申万）涨跌幅



资料来源：Wind，上海证券研究所

过去一周，基础化工子行业涨跌幅靠前的有：有机硅（3.19%）、合成树脂（2.79%）、氟化工（2.54%）、食品及饲料添加剂（2.54%）、民爆制品（2.14%）。

图 2：基础化工（申万）子行业涨跌幅



资料来源：Wind，上海证券研究所

1.2 个股走势情况

过去一周，基础化工涨幅居前的个股有：中研股份（42.08%），新瀚新材（31.68%），中欣氟材（28.95%），天洋新材（28.57%），华尔泰（22.96%）。

表 1：过去一周基础化工（中信）涨幅前十个股

代码	股票名称	周涨跌幅
688716.SH	中研股份	42.08%
301076.SZ	新瀚新材	31.68%
002915.SZ	中欣氟材	28.95%
603330.SH	天洋新材	28.57%
001217.SZ	华尔泰	22.96%
688219.SH	会通股份	15.62%
832469.BJ	富恒新材	13.48%
300829.SZ	金丹科技	13.35%
300727.SZ	润禾材料	13.28%
605399.SH	晨光新材	13.19%

资料来源：Wind，上海证券研究所

过去一周，基础化工涨跌幅靠后的个股有：宏昌电子（-15.06%），宁新新材（-14.10%），华盛锂电（-13.94%），科强股份（-13.39%），农心科技（-13.28%）。

表 2：过去一周基础化工（中信）涨跌幅靠后个股

代码	股票名称	周涨跌幅
603002.SH	宏昌电子	-15.06%
839719.BJ	宁新新材	-14.10%
688353.SH	华盛锂电	-13.94%
873665.BJ	科强股份	-13.39%
001231.SZ	农心科技	-13.28%
688275.SH	万润新能	-12.88%
871634.BJ	新威凌	-12.77%
837023.BJ	芭薇股份	-12.60%
430489.BJ	佳先股份	-12.54%
688733.SH	壹石通	-11.69%

资料来源：Wind，上海证券研究所

2 化工品价格走势

2.1 价格统计

根据我们化工数据库统计的产品价格，周涨幅排名前五的产品分别为：丁二烯（7.14%）、NYMEX 天然气（5.22%）、甲醇（4.47%）、国际石脑油（3.86%）、MTBE（3.51%）。周跌幅前五的产品分别为：钛精矿（-6.25%）、烟酰胺（-5.32%）、工业萘（-5.04%）、辛醇（-4.60%）、DMF（-4.57%）。

表 3：过去一周化工产品价格涨幅前五

名称	周涨跌幅	2024 年初至今
丁二烯	7.14%	6.06%
NYMEX 天然气	5.22%	56.21%
甲醇	4.47%	0.69%
国际石脑油	3.86%	0.29%
甲基叔丁基醚(MTBE)	3.51%	-13.24%

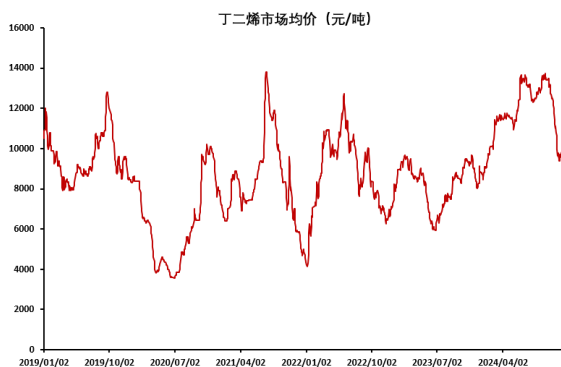
资料来源：Wind, 百川盈孚, 上海证券研究所

表 4：过去一周化工产品价格跌幅前五

名称	周涨跌幅	2024 年初至今
钛精矿	-6.25%	-9.27%
烟酰胺	-5.32%	18.67%
工业萘	-5.04%	-13.27%
辛醇	-4.60%	-33.60%
DMF	-4.57%	-13.74%

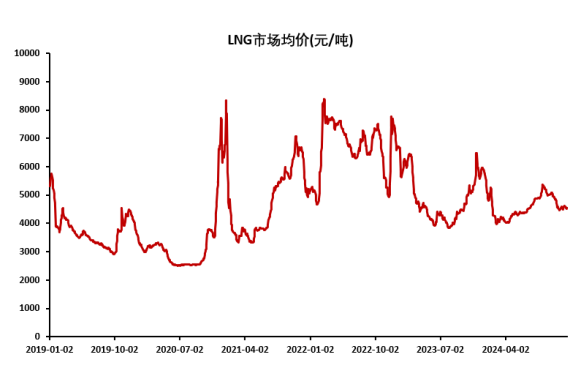
资料来源：百川盈孚, Wind, 上海证券研究所

图 3：丁二烯价格走势



资料来源：百川盈孚, 上海证券研究所

图 4：LNG 价格走势



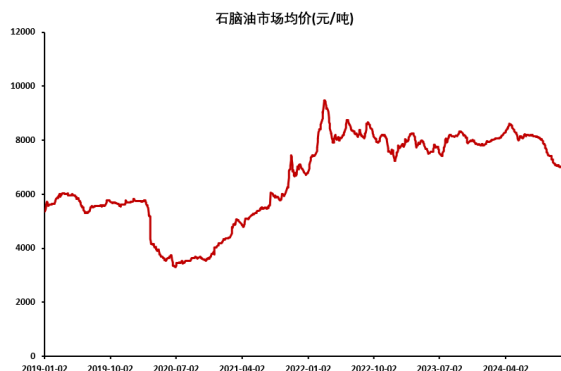
资料来源：百川盈孚, 上海证券研究所

图 5：甲醇价格走势



资料来源：百川盈孚，上海证券研究所

图 6：石脑油价格走势



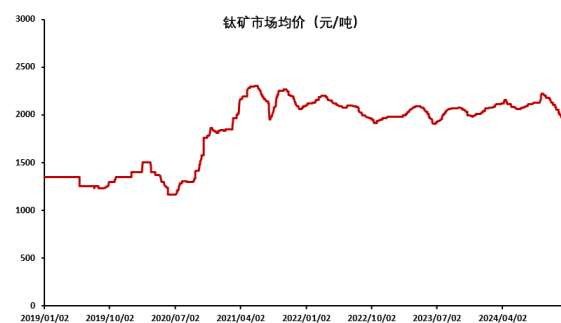
资料来源：百川盈孚，上海证券研究所

图 7：MTBE 价格走势



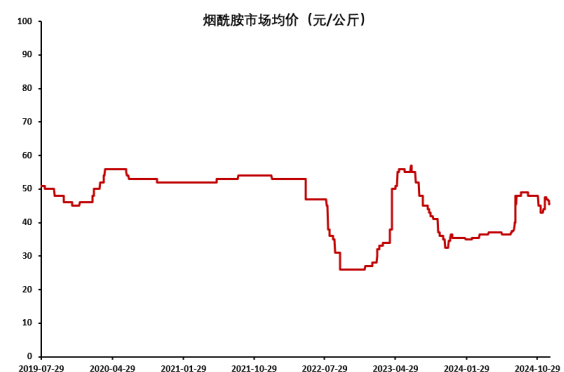
资料来源：百川盈孚，上海证券研究所

图 8：钛矿价格走势



资料来源：百川盈孚，上海证券研究所

图 9：烟酰胺价格走势



资料来源：百川盈孚，上海证券研究所

图 10：工业萘价格走势



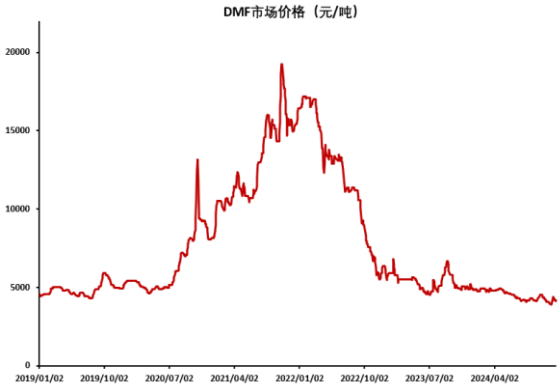
资料来源：百川盈孚，上海证券研究所

图 11: 辛醇价格走势



资料来源: 百川盈孚, 上海证券研究所

图 12: DMF 价格走势



资料来源: 百川盈孚, 上海证券研究所

2.2 化工品价差统计

表 5: 化工品价差涨跌前五

名称	周涨跌幅	名称	周涨跌幅
PTA 价差	410.96%	DMF 价差	-160.85%
甲醇价差	9.88%	二甲醚价差	-55.57%
醋酸乙烯法 PVA 价差	7.84%	天然橡胶-丁苯	-14.04%
电石法 PVA 价差	5.26%	己二酸价差	-9.62%
钛白粉锐钛型价差	4.83%	顺酐法 BDO 价差	-8.64%

资料来源: Wind, 百川盈孚, 上海证券研究所

3 投资建议

当前时点建议关注如下主线：1、制冷剂板块。随着三年基数期结束，三代制冷剂行业供需格局将迎来再平衡，价格中枢有望持续上行，建议关注金石资源、巨化股份、三美股份、永和股份。2、化纤板块。建议关注华峰化学、新凤鸣、泰和新材。3、建议关注万华化学、华鲁恒升、鲁西化工、宝丰能源等优质标的。4、轮胎板块。建议关注赛轮轮胎、森麒麟、玲珑轮胎。5、农化板块。建议关注亚钾国际、盐湖股份、兴发集团、云天化、扬农化工。6、优质成长标的。建议关注蓝晓科技、圣泉集团、山东赫达。

维持基础化工行业“增持”评级。

4 风险提示

原油价格波动，需求不达预期，宏观经济下行

分析师声明

作者具有中国证券业协会授予的证券投资咨询资格或相当的专业胜任能力，以勤勉尽责的职业态度，独立、客观地出具本报告，并保证报告采用的信息均来自合规渠道，力求清晰、准确地反映作者的研究观点，结论不受任何第三方的授意或影响。此外，作者薪酬的任何部分不与本报告中的具体推荐意见或观点直接或间接相关。

公司业务资格说明

本公司具备证券投资咨询业务资格。

投资评级体系与评级定义

股票投资评级：	分析师给出下列评级中的其中一项代表其根据公司基本面及（或）估值预期以报告日起 6 个月内公司股价相对于同期市场基准指数表现的看法。
买入	股价表现将强于基准指数 20%以上
增持	股价表现将强于基准指数 5-20%
中性	股价表现将介于基准指数±5%之间
减持	股价表现将弱于基准指数 5%以上
无评级	由于我们无法获取必要的资料，或者公司面临无法预见结果的重大不确定性事件，或者其他原因，致使我们无法给出明确的投资评级
行业投资评级：	分析师给出下列评级中的其中一项代表其根据行业历史基本面及（或）估值对所研究行业以报告日起 12 个月内的基本面和行业指数相对于同期市场基准指数表现的看法。
增持	行业基本面看好，相对表现优于同期基准指数
中性	行业基本面稳定，相对表现与同期基准指数持平
减持	行业基本面看淡，相对表现弱于同期基准指数
相关证券市场基准指数说明：A 股市场以沪深 300 指数为基准；港股市场以恒生指数为基准；美股市场以标普 500 或纳斯达克综合指数为基准。	

投资评级说明：

不同证券研究机构采用不同的评级术语及评级标准，投资者应区分不同机构在相同评级名称下的定义差异。本评级体系采用的是相对评级体系。投资者买卖证券的决定取决于个人的实际情况。投资者应阅读整篇报告，以获取比较完整的观点与信息，投资者不应以分析师的投资评级取代个人的分析与判断。

免责声明

本报告仅供上海证券有限责任公司(以下简称“本公司”)的客户使用。本公司不会因接收人收到本报告而视其为客户。

本报告版权归本公司所有，本公司对本报告保留一切权利。未经书面授权，任何机构和个人均不得对本报告进行任何形式的发布、复制、引用或转载。如经过本公司同意引用、刊发的，须注明出处为上海证券有限责任公司研究所，且不得对本报告进行有悖原意的引用、删节和修改。

在法律许可的情况下，本公司或其关联机构可能会持有报告中涉及的公司所发行的证券或期权并进行交易，也可能为这些公司提供或争取提供多种金融服务。

本报告的信息来源于已公开的资料，本公司对该等信息的准确性、完整性或可靠性不作任何保证。本报告所载的资料、意见和推测仅反映本公司于发布本报告当日的判断，本报告所指的证券或投资标的的价格、价值或投资收入可升可跌。过往表现不应作为日后的表现依据。在不同时期，本公司可发出与本报告所载资料、意见或推测不一致的报告。本公司不保证本报告所含信息保持在最新状态。同时，本公司对本报告所含信息可在不发出通知的情形下做出修改，投资者应当自行关注相应的更新或修改。

本报告中的内容和意见仅供参考，并不构成客户私人咨询建议。在任何情况下，本公司、本公司员工或关联机构不承诺投资者一定获利，不与投资者分享投资收益，也不对任何人因使用本报告中的任何内容所引致的任何损失负责，投资者据此做出的任何投资决策与本公司、本公司员工或关联机构无关。

市场有风险，投资需谨慎。投资者不应将本报告作为投资决策的唯一参考因素，也不应当认为本报告可以取代自己的判断。