



Research and
Development Center

实质性冬储阶段已到，钢价或已接近底部位置

钢铁

2024年12月28日

证券研究报告

行业研究——周报

行业周报

钢铁

投资评级 看好

上次评级 看好

左前明 能源行业首席分析师

执业编号: S1500518070001

联系电话: 010-83326712

邮箱: zuoqianming@cindasc.com

高升 能源、钢铁行业联席首席分析师

执业编号: S1500524100002

邮箱: gaosheng@cindasc.com

刘波 能源、钢铁行业研究助理

邮箱: liubo1@cindasc.com

信达证券股份有限公司

CINDA SECURITIES CO., LTD

北京市西城区宣武门西大街甲127号金隅大厦B座

邮编: 100031

实质性冬储阶段已到，钢价或已接近底部位置

2024年12月28日

本期内容提要:

- **本周市场表现:** 本周钢铁板块下跌 0.69%，表现劣于大盘；其中，特钢板块下跌 2.31%，长材板块下跌 1.52%，板材板块上涨 0.30%；铁矿石板块下跌 0.58%，钢铁耗材板块下跌 2.12%，贸易流通板块下跌 0.313%。
- **铁水产量环比下降。**截至 12 月 27 日，样本钢企高炉产能利用率 85.6%，周环比下降 0.58 个百分点。截至 12 月 27 日，样本钢企电炉产能利用率 52.5%，周环比下降 0.34 个百分点。截至 12 月 27 日，五大钢材品种产量 740.9 万吨，周环比下降 6.72 万吨，周环比下降 0.90%。截至 12 月 27 日，日均铁水产量为 227.87 万吨，周环比下降 1.54 万吨，同比增加 6.59 万吨。
- **五大材消费量环比下降。**截至 12 月 27 日，五大钢材品种消费量 852.5 万吨，周环比下降 18.13 万吨，周环比下降 2.08%。截至 12 月 27 日，主流贸易商建筑用钢成交量 10.9 万吨，周环比增加 0.05 万吨，周环比增加 0.46%。
- **社会库存环比下降。**截至 12 月 27 日，五大钢材品种社会库存 759.1 万吨，周环比下降 8.69 万吨，周环比下降 1.13%，同比下降 14.41%。截至 12 月 27 日，五大钢材品种厂内库存 350.3 万吨，周环比下降 0.34 万吨，周环比下降 0.10%，同比下降 22.39%。
- **普钢价格环比下降。**截至 12 月 27 日，普钢综合指数 3639.3 元/吨，周环比下降 0.18 元/吨，周环比下降 0.00%，同比下降 14.47%。截至 12 月 27 日，特钢综合指数 6789.0 元/吨，周环比持平，同比下降 5.07%。截至 12 月 27 日，螺纹钢高炉吨钢利润为-151.96 元/吨，周环比增加 25.6 元/吨，周环比增加 14.41%。截至 12 月 27 日，螺纹钢电炉吨钢利润为-262.9 元/吨，周环比下降 37.4 元/吨，周环比下降 16.60%。
- **主焦煤价格环比下跌。**截至 12 月 27 日，日照港澳洲粉矿现货价格指数（62%Fe）为 764 元/吨，周环比下跌 8.0 元/吨，周环比下跌 1.04%。截至 12 月 27 日，京唐港主焦煤库提价为 1530 元/吨，周环比下跌 120.0 元/吨。截至 12 月 27 日，一级冶金焦出厂价格为 1955 元/吨，周环比下降 55.0 元/吨。截至 12 月 27 日，样本钢企焦炭库存可用天数为 12.98 天，周环比增加 0.5 天，同比增加 0.8 天。截至 12 月 27 日，样本钢企进口铁矿石平均可用天数为 26.93 天，周环比增加 2.7 天，同比增加 4.8 天。截至 12 月 27 日，样本独立焦化厂焦煤库存可用天数为 12.76 天，周环比下降 0.1 天，同比下降 0.1 天。
- 本周，铁水日产环比下降，但超出往年同期水平（截至 12 月 27 日，日均铁水产量为 227.87 万吨，周环比下降 1.54 万吨，同比增加 6.59 万吨）。五大钢材品种社会库存周环比下降 1.13%，五大钢材品种厂

内库存周环比下降 0.10%。本周钢价微涨，原料价格整体偏弱，日照港澳洲粉矿（62%Fe）下跌 8.0 元/吨，京唐港主焦煤库提价下跌 12 0.0 元/吨。需注意的是，在宏观政策空窗期与钢价持续走弱的背景下，市场贸易商冬储意愿偏低。临近年末，市场库存持续下降至低位，冬储也逐渐成为市场关心的话题。华北、东北等北方钢厂从 11 月开始陆续发布冬储政策，与此同时，暂未看到南方钢厂发布冬储政策，考虑到春节假期时间，钢厂可能会选择在 1 月上旬密集发布相关冬储政策。总体看，实质性冬储阶段已到，钢价或已接近底部位置，叠加宏观政策不断支撑经济向好回升，考虑到当前钢材社会库存与厂内库存均处于低位，我们预计钢材价格有望震荡偏强运行。

- **投资建议：**虽然钢铁行业现阶段面临供需矛盾突出等困扰，行业利润整体下行，但伴随系列“稳增长”政策纵深推进，钢铁需求总量有望在房地产筑底企稳、基建投资稳中有增、制造业持续发展、钢铁出口高位等支撑下保持平稳或甚至边际略增，反观平控政策预期下钢铁供给总量趋紧且产业集中度持续趋强，钢铁行业供需总体形势有望维持平稳。与此同时，经济高质量发展和新质生产力宏观趋势下，特别是受益于能源周期、国产替代、高端装备制造的高壁垒高附加值的高端钢材有望充分受益。总体上，我们认为未来钢铁行业产业格局有望稳中趋好，叠加当前部分公司已经处于价值低估区域，现阶段仍具结构性投资机遇，尤其是拥有较高毛利率水平的优特钢企业和成本管控力度强、具备规模效应的龙头钢企，未来存在估值修复的机会，维持行业“看好”评级。**建议关注以下投资主线：**一是充分受益新一轮能源周期的优特钢企业久立特材、常宝股份、武进不锈；二是受益于高端装备制造及国产替代的优特钢公司中信特钢、甬金股份；三是布局上游资源且具备突出成本优势的高壁垒资源型企业首钢资源、河钢资源；四是资产质量优、成本管控强力的钢铁龙头企业华菱钢铁、南钢股份、宝钢股份；五是受益地方区域经济稳健发展和深化企业改革有望迎来困境反转的山东钢铁。
- **风险因素：**地产进一步下行；钢铁冶炼技术发生重大革新；钢铁工业高质量发展进程滞后；钢铁行业供给侧改革政策发生重大变化。

目 录

一、本周煤炭板块及个股表现：钢铁板块表现劣于大盘	5
二、本周核心数据	6
三、上市公司估值表及重点公告	14
四、本周行业重要资讯	16
五、风险因素	17

表 目 录

表 1: 五大钢材品种产量 (万吨)	6
表 2: 五大钢材品种消费量 (万吨)	7
表 3: 五大钢材品种社会库存 (万吨)	8
表 4: 五大钢材品种厂内库存 (万吨)	8
表 5: 钢材分品种价格 (元/吨)	9
表 6: 重点上市公司估值表	12

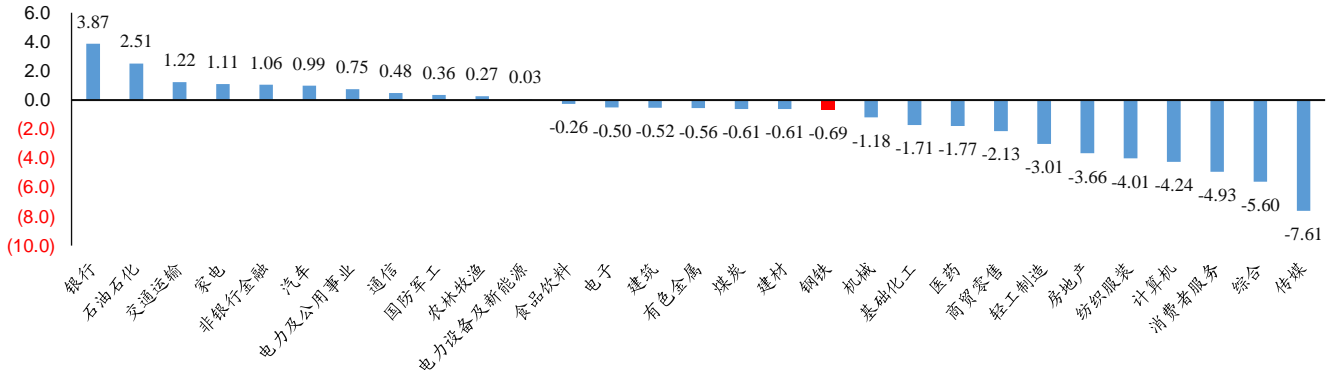
图 目 录

图 1: 各行业板块一周表现 (%)	5
图 2: 钢铁三级板块涨跌幅 (%)	5
图 3: 钢铁板块个股表现 (%)	5
图 4: 247 家钢铁企业: 日均铁水产量 (万吨)	6
图 5: 247 家钢铁企业: 高炉产能利用率 (%)	6
图 6: 87 家独立电弧炉钢厂: 产能利用率 (%)	6
图 7: 五大品种钢材合计产量 (万吨)	6
图 8: 样本钢企高炉检修容积 (立方米)	6
图 9: 五大品种钢材消费量 (万吨)	7
图 10: 主流贸易商建筑用钢成交量 (万吨)	7
图 11: 30 大中城市: 商品房成交面积 (万平方米)	8
图 12: 地方政府专项债净融资额 (亿元)	8
图 13: 五大钢材品种社会库存 (万吨)	8
图 14: 五大钢材品种厂内库存 (万吨)	8
图 15: 普钢价格综合指数 (元/吨)	10
图 16: 特钢价格综合指数 (元/吨)	10
图 17: 螺纹钢高炉吨钢利润 (元/吨)	11
图 18: 螺纹钢电炉吨钢利润 (元/吨)	11
图 19: 样本钢企盈利率 (%)	11
图 20: 热轧板卷、螺纹钢期现货货基差 (元/吨)	12
图 21: 焦炭、焦煤、铁矿石期现货基差 (元/吨)	12
图 22: 日照港澳洲粉矿现货价格指数 (62%Fe) (元/吨)	13
图 23: 京唐港山西主焦煤库提价 (元/吨)	13
图 24: 河北唐山一级冶金焦出厂价 (元/吨)	13
图 25: 独立焦化企业: 吨焦平均利润 (元/吨)	13
图 26: 铁水成本与废钢价格价差 (元/吨)	13

一、本周煤炭板块及个股表现：钢铁板块表现劣于大盘

本周钢铁板块下跌 0.69%，表现劣于大盘；本周沪深 300 上涨 1.36% 到 3981.03；涨跌幅前三的行业分别是银行(3.87%)、石油石化(2.51%)、交通运输(1.22%)。

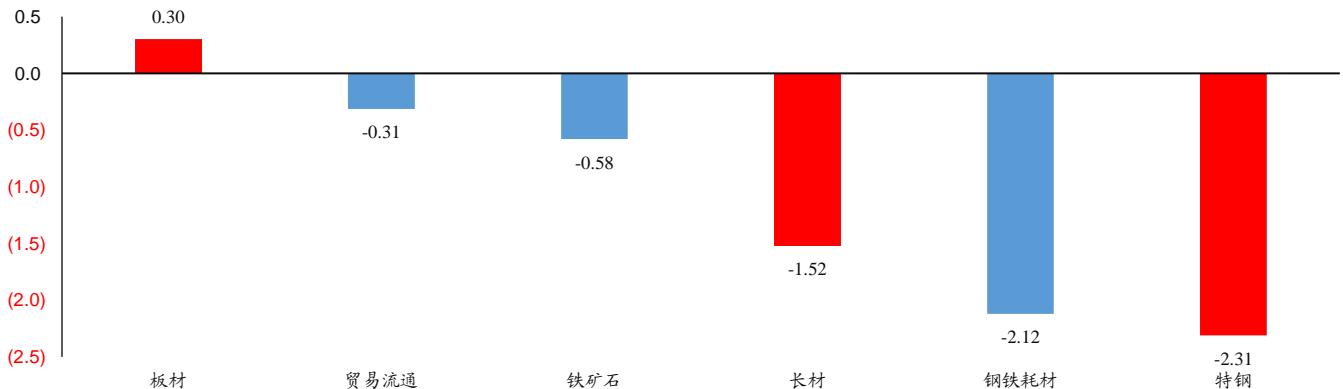
图 1：各行业板块一周表现 (%)



资料来源: Iifind, 信达证券研发中心

本周特钢板块下跌 2.31%，长材板块下跌 1.52%，板材板块上涨 0.30%；铁矿石板块下跌 0.58%，钢铁耗材板块下跌 2.12%，贸易流通板块下跌 0.313%。

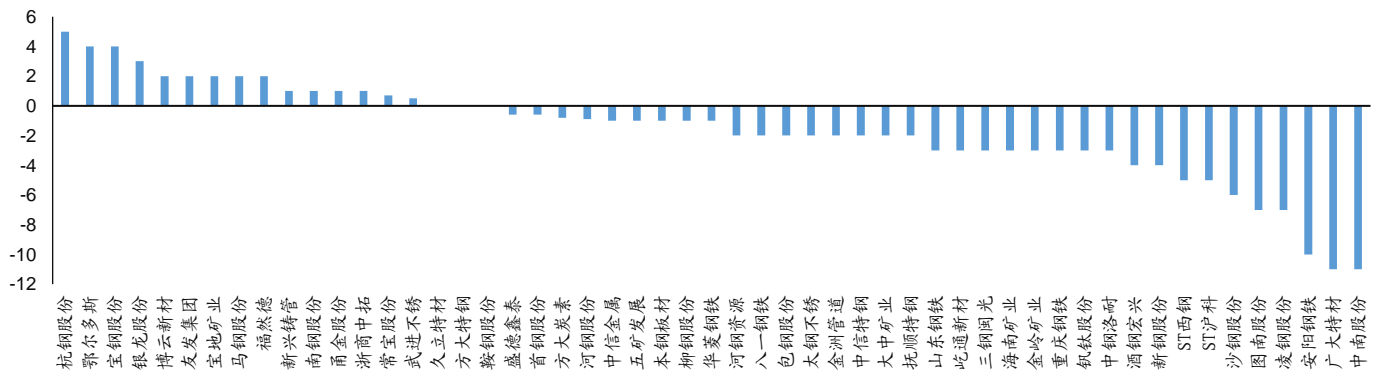
图 2：钢铁三级板块涨跌幅 (%)



资料来源: Iifind, 信达证券研发中心

本周钢铁板块中涨跌幅前三的分别为杭钢股份(5.05%)、鄂尔多斯(4.03%)、宝钢股份(3.83%)。

图 3：钢铁板块个股表现 (%)



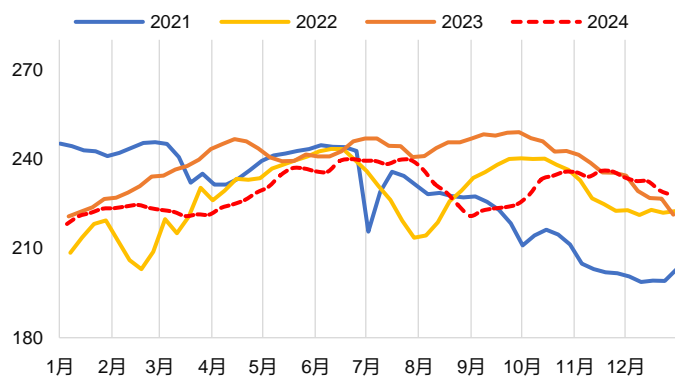
资料来源: Iifind, 信达证券研发中心

二、本周核心数据

1、供给

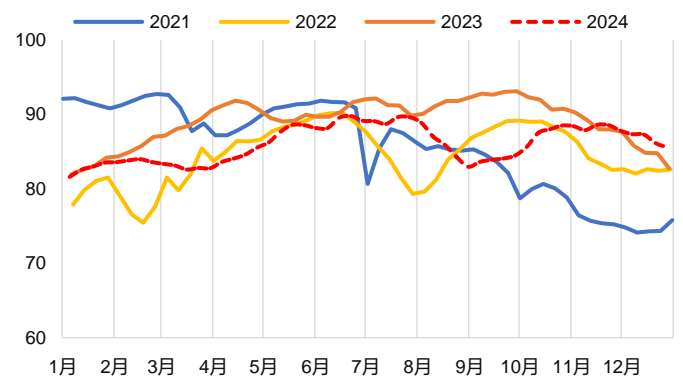
- 日均铁水产量：截至12月27日，日均铁水产量为227.87万吨，周环比下降1.54万吨，周环比下降0.67%，同比增加2.98%。
- 高炉产能利用率：截至12月27日，样本钢企高炉产能利用率85.6%，周环比下降0.58个百分点。
- 电炉产能利用率：截至12月27日，样本钢企电炉产能利用率52.5%，周环比下降0.34个百分点。
- 五大钢材品种产量：截至12月27日，五大钢材品种产量740.9万吨，周环比下降6.72万吨，周环比下降0.90%。
- 高炉检修容积：截至12月27日，高炉检修容积为9133立方米，周环比增加1250.0立方米。

图 4：247 家钢铁企业：日均铁水产量（万吨）



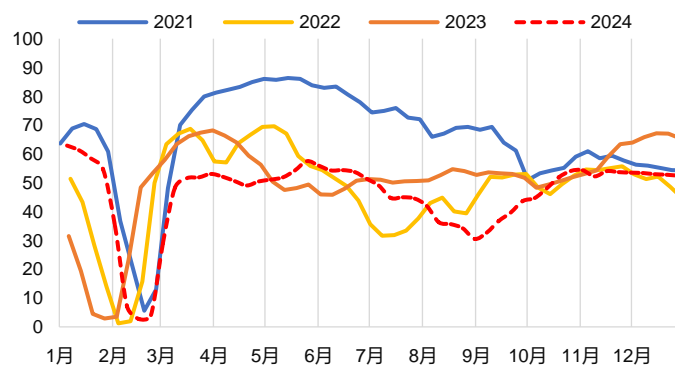
资料来源：Ifind，信达证券研发中心

图 5：247 家钢铁企业：高炉产能利用率（%）



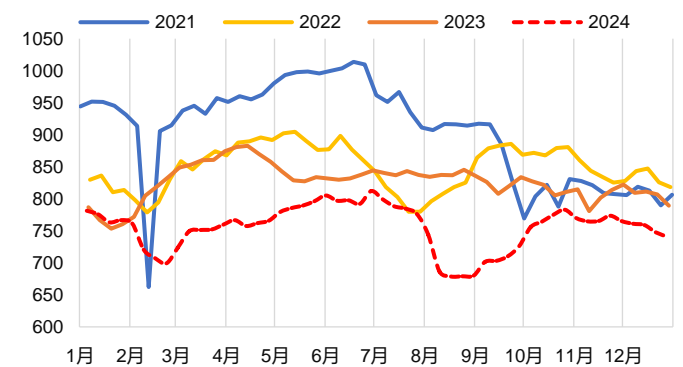
资料来源：钢联，信达证券研发中心

图 6：87 家独立电弧炉钢厂：产能利用率（%）



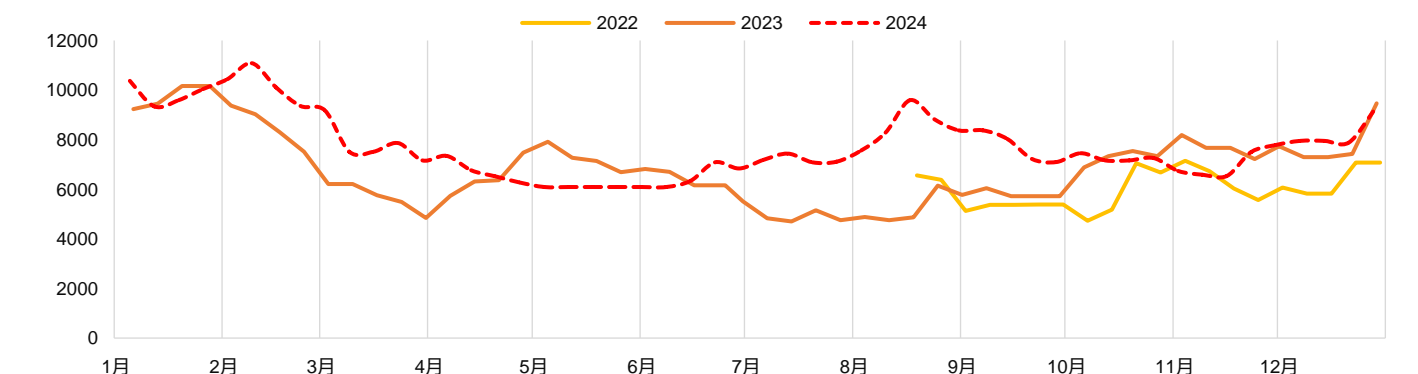
资料来源：钢联，信达证券研发中心

图 7：五大品种钢材合计产量（万吨）



资料来源：钢联，信达证券研发中心

图 8：样本钢企高炉检修容积（立方米）



资料来源：Ifind，信达证券研发中心

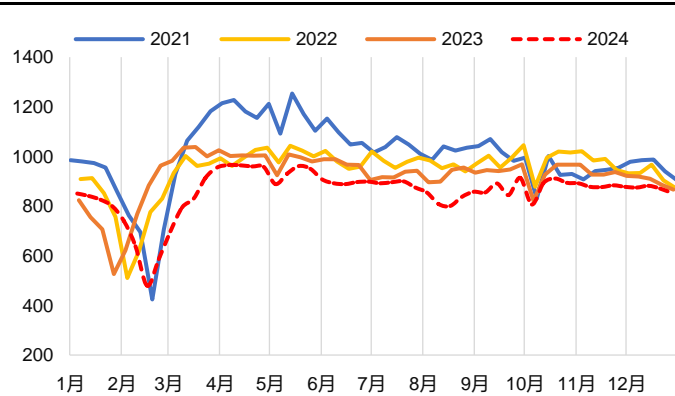
表1: 五大钢材品种产量 (万吨)

五大钢材品种产量						
	螺纹钢	线材	热轧板卷	冷轧板卷	中厚板	五大材合计
2024/12/27	216	83	205	86	151	741
2024/12/20	219	81	210	86	151	748
周变动	-2	1	-6	0	0	-7
环比	-1.11%	1.73%	-2.79%	0.08%	0.07%	-0.90%
2023/12/29	252	98	220	84	136	789
年变动	36	15	16	-3	-15	48
同比	14.11%	15.62%	7.05%	-2.99%	-11.37%	6.14%

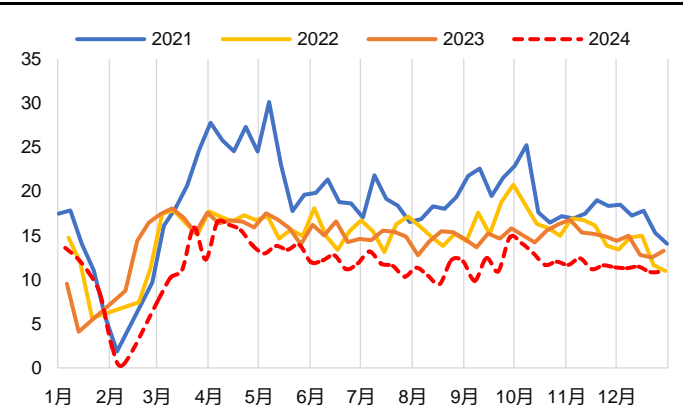
资料来源: 钢联, 信达证券研发中心

2、需求

- 五大钢材品种消费量: 截至12月27日, 五大钢材品种消费量852.5万吨, 周环比下降18.13万吨, 周环比下降2.08%。
- 建筑用钢成交量: 截至12月27日, 主流贸易商建筑用钢成交量10.9万吨, 周环比增加0.05万吨, 周环比增加0.46%。
- 30大中城市商品房成交面积: 截至12月22日, 30大中城市商品房成交面积为341.8万平方米, 周环比增加17.7万平方米。
- 地方政府专项债净融资额: 截至12月28日, 地方政府专项债净融资额为59642亿元, 累计同比增加42.43%。

图9: 五大品种钢材消费量 (万吨)


资料来源: 钢联, 信达证券研发中心

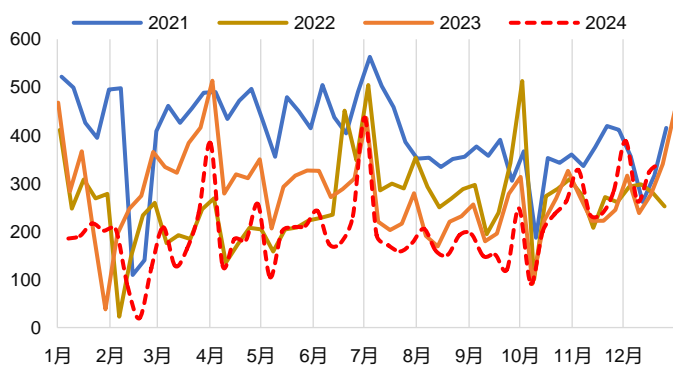
图10: 主流贸易商建筑用钢成交量 (万吨)


资料来源: 钢联, 信达证券研发中心

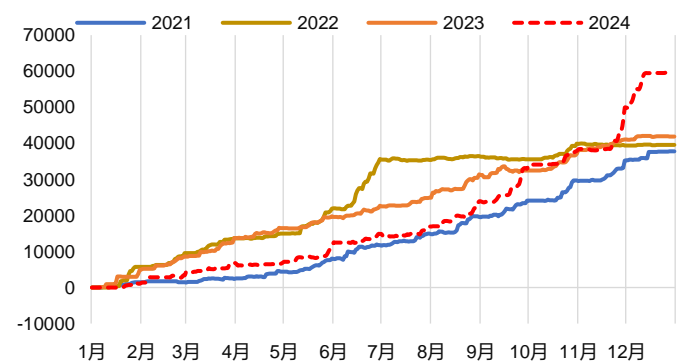
表2: 五大钢材品种消费量 (万吨)

五大钢材品种消费量						
	螺纹钢	线材	热轧板卷	冷轧板卷	中厚板	五大材合计
2024/12/27	220	84	309	89	151	853
2024/12/20	239	83	312	87	150	871
周变动	-19	1	-3	2	1	-18
环比	-8.00%	1.11%	-0.92%	1.76%	0.92%	-2.08%
2023/12/29	220	99	326	85	136	866
年变动	0	15	17	-3	-15	14
同比	0.20%	15.31%	5.19%	-3.93%	-11.36%	1.58%

资料来源: 钢联, 信达证券研发中心

图 11: 30 大中城市:商品房成交面积 (万立方米)


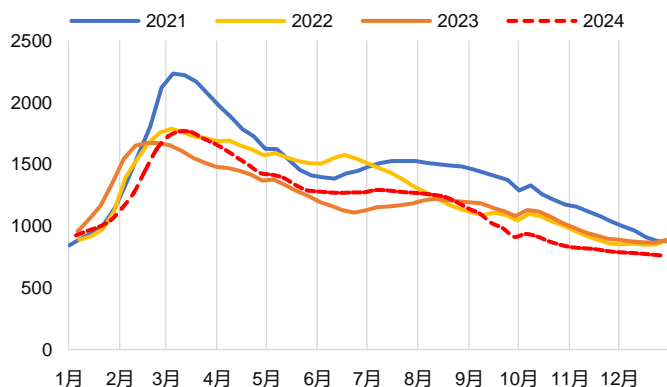
资料来源: Ifind, 信达证券研发中心

图 12: 地方政府专项债净融资额 (亿元)


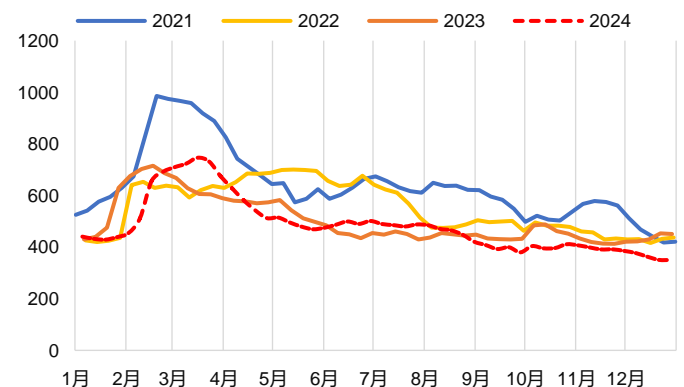
资料来源: Ifind, 信达证券研发中心

3、库存

- 五大钢材品种社会库存: 截至 12 月 27 日, 五大钢材品种社会库存 759.1 万吨, 周环比下降 8.69 万吨, 周环比下降 1.13%, 同比下降 14.41%。
- 五大钢材品种厂内库存: 截至 12 月 27 日, 五大钢材品种厂内库存 350.3 万吨, 周环比下降 0.34 万吨, 周环比下降 0.10%, 同比下降 22.39%。

图 13: 五大钢材品种社会库存 (万吨)


资料来源: 钢联, 信达证券研发中心

图 14: 五大钢材品种厂内库存 (万吨)


资料来源: 钢联, 信达证券研发中心

表3: 五大钢材品种社会库存 (万吨)

五大钢材品种社会库存						
	螺纹钢	线材	热轧板卷	冷轧板卷	中厚板	五大材合计
2024/12/27	278	44	227	99	111	759
2024/12/20	283	42	230	100	113	768
周变动	-5	2	-3	-1	-2	-9
环比	-1.60%	3.73%	-1.26%	-0.50%	-2.06%	-1.13%
2023/12/29	395	52	220	108	112	887
年变动	117	8	-7	9	1	128
同比	29.62%	15.70%	-3.19%	8.35%	0.45%	14.41%

资料来源: 钢联, 信达证券研发中心

表4: 五大钢材品种厂内库存 (万吨)

五大钢材品种厂内库存						
	螺纹钢	线材	热轧板卷	冷轧板卷	中厚板	五大材合计
2024/12/27	122	39	80	36	73	350
2024/12/20	120	42	80	38	71	351
周变动	1	-3	1	-2	2	0
环比	1.04%	-6.06%	0.89%	-4.95%	2.95%	-0.10%
2023/12/29	196	64	85	33	74	451
年变动	74	24	5	-3	1	101
同比	37.95%	38.35%	5.74%	-9.72%	0.79%	22.39%

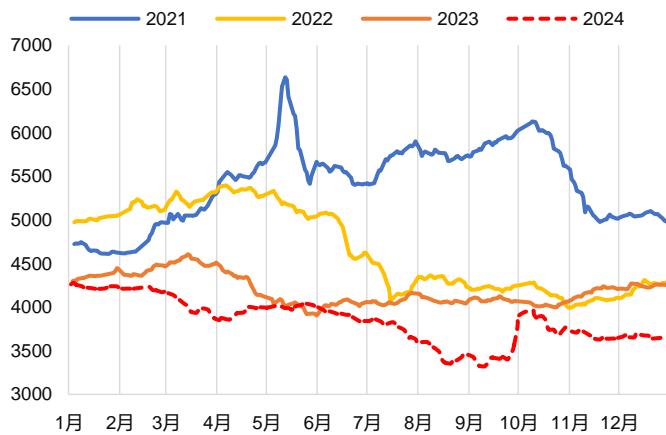
资料来源: 钢联, 信达证券研发中心

4、价格&利润

钢材价格:

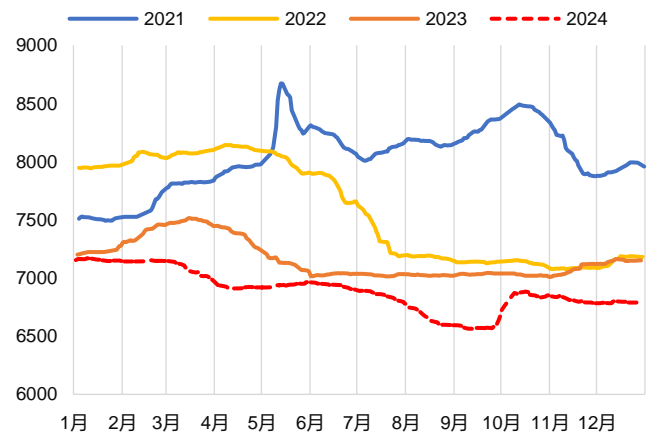
- 普钢综合指数: 截至12月27日, 普钢综合指数3639.3元/吨, 周环比下降0.18元/吨, 周环比下降0.00%, 同比下降14.47%。
- 特钢综合指数: 截至12月27日, 特钢综合指数6789.0元/吨, 周环比持平, 同比下降5.07%。

图 15: 普钢价格综合指数 (元/吨)



资料来源: Iifind, 信达证券研发中心

图 16: 特钢价格综合指数 (元/吨)



资料来源: Iifind, 信达证券研发中心

表 5: 钢材分品种价格 (元/吨)

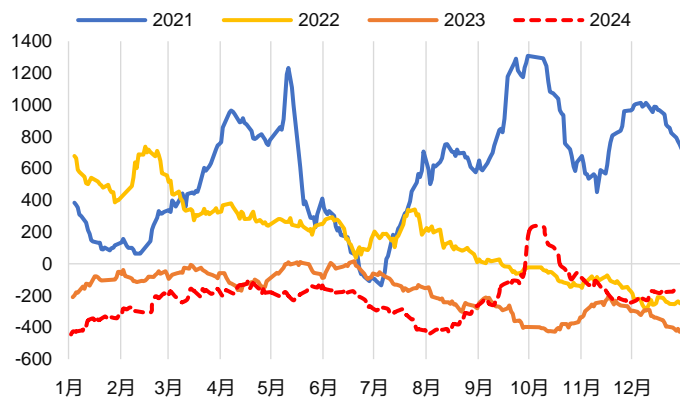
	HRB400E : Φ12	HPB300: Φ8	冷轧板卷: 0.5mm	热轧板 卷: 3mm	普中板: 8mm	造船板: 20mm	H型钢: 300*300	工字钢: 25#	槽钢: 16#
2024/12/27	3601	3660	4447	3563	3866	4022	3406	3652	3554
2024/12/20	3596	3662	4444	3578	3871	4030	3408	3660	3561
周变动	5	-2	3	-15	-5	-8	-2	-8	-7
环比	0.14%	-0.05%	0.07%	-0.42%	-0.13%	-0.20%	-0.06%	-0.22%	-0.20%
2023/12/27	4190	4269	5034	4177	4433	4515	3979	4231	4196
年变动	589	609	587	614	567	493	573	579	642
同比	14.06%	14.27%	11.66%	14.70%	12.79%	10.92%	14.40%	13.68%	15.30%

资料来源: 钢联, 信达证券研发中心

钢厂利润:

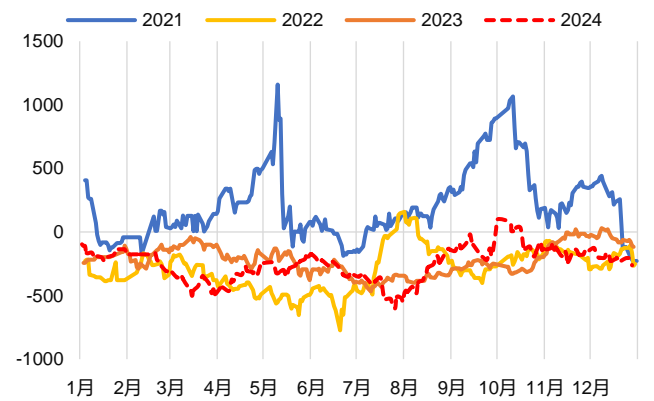
- 电炉吨钢利润: 截至12月27日, 螺纹钢电炉吨钢利润为-262.9元/吨, 周环比下降37.4元/吨, 周环比下降16.60%。
- 高炉吨钢利润: 截至12月27日, 螺纹钢高炉吨钢利润为-151.96元/吨, 周环比增加25.6元/吨, 周环比增加14.41%。
- 247家钢铁企业盈利率: 截至12月27日, 247家钢铁企业盈利率为49.78%, 周环比增加1.3pct。

图 17: 螺纹钢高炉吨钢利润 (元/吨)



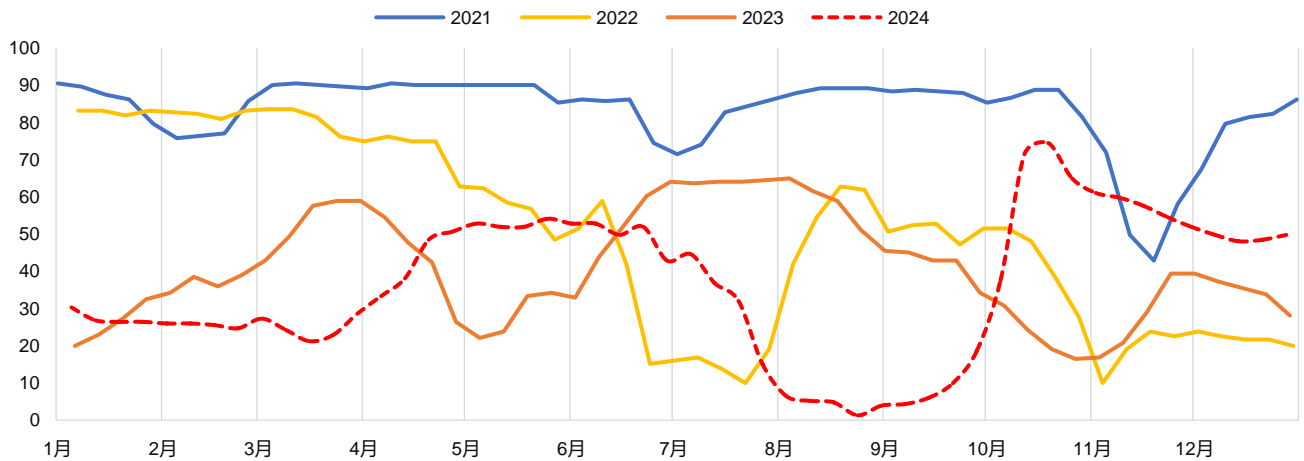
资料来源: 钢联, 信达证券研发中心

图 18: 螺纹钢电炉吨钢利润 (元/吨)



资料来源: 钢联, 信达证券研发中心

图 19: 样本钢企盈利率 (%)

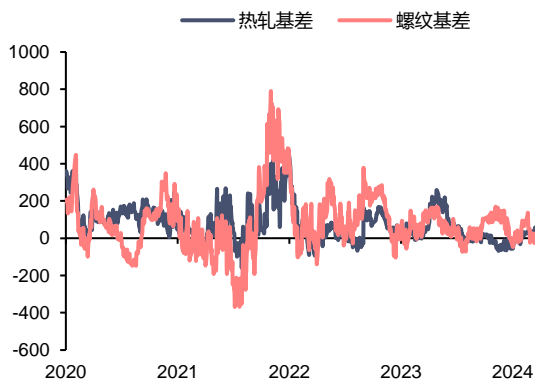


资料来源: 钢联, 信达证券研发中心

期现货基差:

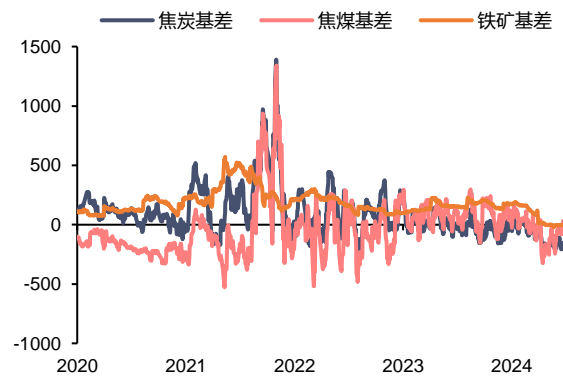
- 热轧基差: 截至 12 月 27 日, 热轧板卷现货基差为 30 元/吨, 周环比增加 10.0 元/吨。
- 螺纹基差: 截至 12 月 27 日, 螺纹钢现货基差为 102 元/吨, 周环比增加 11.0 元/吨。
- 焦炭基差: 截至 12 月 27 日, 焦炭现货基差为-29.5 元/吨, 周环比下降 22.5 元/吨。
- 焦煤基差: 截至 12 月 27 日, 焦煤现货基差为 43 元/吨, 周环比下降 42.0 元/吨。
- 铁矿石基差: 截至 12 月 27 日, 铁矿石现货基差为-0.5 元/吨, 周环比增加 0.5 元/吨。

图 20: 热轧板卷、螺纹期现货基差 (元/吨)



资料来源: 钢联, 信达证券研发中心

图 21: 焦炭、焦煤、铁矿石期现货基差 (元/吨)



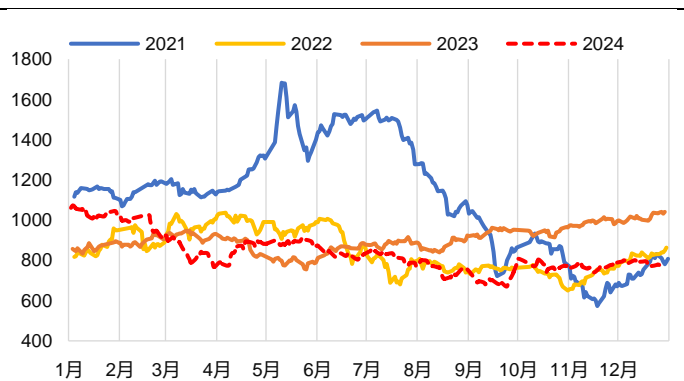
资料来源: 钢联, 信达证券研发中心

5、原料

价格&利润:

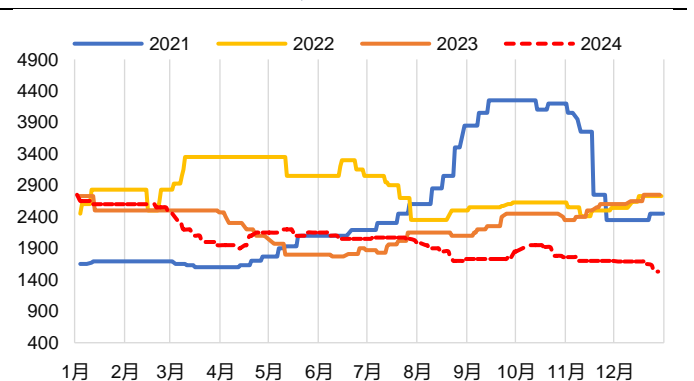
- 港口铁矿石价格: 截至12月27日,日照港澳洲粉矿现货价格指数(62%Fe)为764元/吨,周环比下跌8.0元/吨,周环比下跌1.04%。
- 港口炼焦煤价格: 截至12月27日,京唐港主焦煤库提价为1530元/吨,周环比下跌120.0元/吨。
- 一级冶金焦价格: 截至12月27日,一级冶金焦出厂价格为1955元/吨,周环比下降55.0元/吨。
- 焦企吨焦利润: 截至12月27日,独立焦化企业吨焦平均利润为34元/吨,周环比增加13.0元/吨。
- 铁废价差: 截至12月27日,铁水废钢价差为-286.6元/吨,周环比增加2.7元/吨。

图 22: 日照港澳洲粉矿现货价格指数 (62%Fe) (元/吨)



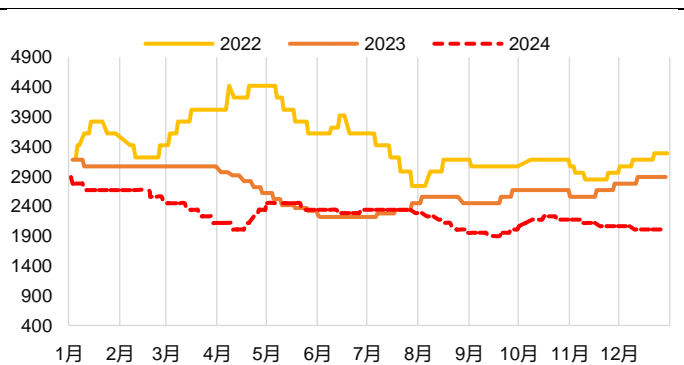
资料来源: 钢联, 信达证券研发中心

图 23: 京唐港山西主焦煤库提价 (元/吨)



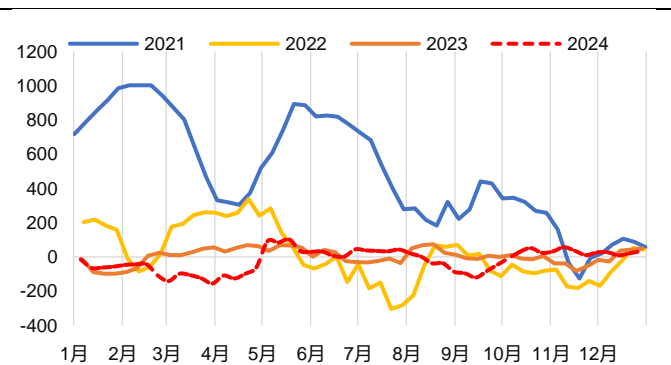
资料来源: 钢联, 信达证券研发中心

图 24: 河北唐山一级冶金焦出厂价 (元/吨)



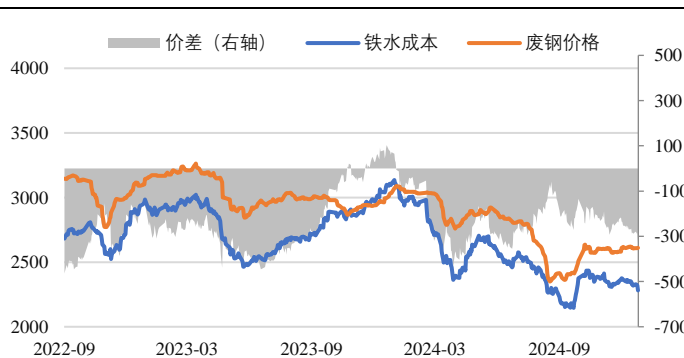
资料来源: Ifind, 信达证券研发中心

图 25: 独立焦化企业: 吨焦平均利润 (元/吨)



资料来源: Ifind, 信达证券研发中心

图 26: 铁水成本与废钢价格价差 (元/吨)



资料来源: 钢联, 信达证券研发中心

三、上市公司估值表及重点公告

1、上市公司估值表

表6：重点上市公司估值表

股票名称	收盘价	归母净利润(亿元)				EPS (元/股)				P/E			
		2023A	2024E	2025E	2026E	2023A	2024E	2025E	2026E	2023A	2024E	2025E	2026E
宝钢股份	7.04	119.4	95.1	106.8	117.8	0.54	0.43	0.49	0.53	13.0	16.3	14.5	13.2
华菱钢铁	4.26	50.8	30.4	37.5	44.5	0.74	0.44	0.54	0.65	5.8	9.7	7.8	6.6
南钢股份	4.63	21.3	24.1	26.3	29.3	0.34	0.39	0.43	0.48	13.4	11.9	10.9	9.7
武进不锈	5.89	3.5	2.8	3.3	3.8	0.63	0.50	0.60	0.68	9.3	11.7	9.9	8.6
中信特钢	11.56	57.2	54.2	59.4	64.1	1.13	1.07	1.18	1.27	10.2	10.8	9.8	9.1
甬金股份	18.95	4.5	7.3	8.0	8.8	1.23	2.01	2.19	2.40	15.4	9.4	8.7	7.9
久立特材	23.46	14.9	14.6	17.1	19.3	1.53	1.50	1.75	1.98	15.3	15.7	13.4	11.9
常宝股份	5.46	7.8	6.3	7.1	7.5	0.88	0.70	0.78	0.83	6.2	7.8	7.0	6.6
首钢资源	2.36	17.2	14.9	16.8	18.4	0.34	0.29	0.33	0.36	6.9	8.1	7.1	6.5
河钢资源	14.20	9.1	9.8	11.6	12.5	1.40	1.51	1.77	1.91	10.2	9.4	8.0	7.4

资料来源：IFind、信达证券研发中心 注：业绩预测为同花顺一致预测；首钢资源收盘价和财务单位为人民币；收盘价截至12月27日。

2、上市公司重点公告

【南钢股份】南京钢铁股份有限公司关于 2025 年度预计为全资子公司销售钢材提供担保的公告：为提高资金使用效率、节约财务费用，公司 2025 年度预计为北京南钢、上海南钢销售钢材向银行申请代开立保函（包括预付款保函、履约保函、质保保函等非融资性保函），任一时点新增担保额度不超过 3 亿元，占公司最近一期经审计净资产的 1.13%。公司于 2024 年 12 月 26 日召开第九届董事会第七次会议和第九届监事会第七次会议，审议通过《关于 2025 年度预计为全资子公司销售钢材提供担保的议案》，该议案尚需经公司 2025 年第一次临时股东大会批准。

【凌钢股份】凌源钢铁股份有限公司关于股份回购实施结果暨股份变动的公告：凌源钢铁股份有限公司（以下简称“公司”）于 2024 年 6 月 25 日召开第九届董事会第九次会议，审议通过了《关于以集中竞价交易方式回购公司股份的议案》，同意公司以自有资金通过集中竞价交易方式回购公司股份，回购的股份拟用于股权激励。回购资金总额不低于人民币 1 亿元且不超过人民币 2 亿元。如以回购股份价格上限 2 元/股计算，按回购金额下限 1 亿元测算，预计回购股份数量约为 5,000 万股，约占公司目前已发行总股本比例 1.75%；按回购金额上限 2 亿元测算，预计回购股份数量约为 10,000 万股，约占公司目前已发行总股本比例 3.51%。回购期限自公司董事会审议通过回购方案之日起不超过 6 个月。

【广大特材】关于 2024 年员工持股计划完成股票购买的公告：张家港广大特材股份有限公司（以下简称“公司”）于 2024 年 11 月 22 日召开了第三届董事会第九次会议、第三届监事会第五次会议，并于 2024 年 12 月 10 日召开了

2024 年第三次临时股东大会，审议通过了《关于公司<2024 年员工持股计划（草案）>及其摘要的议案》《关于公司<2024 年员工持股计划管理办法>的议案》等相关议案，截至本公告披露日，公司 2024 年员工持股计划已完成公司股票购买。公司 2024 年员工持股计划通过二级市场以集中竞价方式累计买入公司股票 5,215,318 股，占公司目前总股本的 2.43%。上述股票将按照本次员工持股计划的相关规定予以锁定，锁定期为 12 个月，即 2024 年 12 月 25 日至 2025 年 12 月 24 日止。

四、 本周行业重要资讯

1、1—11 月份全国规模以上工业企业利润下降 4.7%: 1—11 月份, 全国规模以上工业企业实现利润总额 66674.8 亿元, 同比下降 4.7%。11 月份, 规模以上工业企业利润同比下降 7.3%。1—11 月份, 黑色金属冶炼和压延加工业实现利润总额 78.6 亿元, 而 1—10 月亏损 233.2 亿元, 11 月单月实现利润总额 311.8 亿元。随着存量政策有效落实, 一揽子增量政策加快推出, 政策组合效应持续发挥, 11 月份规模以上工业企业利润降幅继续收窄, 随着政策组合效应持续显现, 工业企业利润有望继续改善。(资料来源: <https://www.cls.cn/detail/1901726>)

2、国办: 加快专项债券发行进度, 加快专项债券资金使用和项目建设进度: 近日, 国办印发《关于优化完善地方政府专项债券管理机制的意见》, 其中提到, 加快专项债券发行进度。各地要在专项债券额度下达后及时报同级人大常委会履行预算调整程序, 提前安排发行时间, 及时完善发行计划, 做好跨年度预算安排, 加强原有专项债券、已安排项目同新发债券、新项目的有机衔接, 统筹把握专项债券发行节奏和进度, 做到早发行、早使用。要根据项目实际情况, 综合考虑项目建设运营周期、到期债券年度分布等因素, 科学确定发行期限, 均衡分年到期债务规模。允许专项债券用于在建政府投资项目, 优先保障在建项目资金需求, 防止形成“半拉子”工程。加快专项债券资金使用和项目建设进度等。(资料来源: <https://www.cls.cn/detail/1900142>)

3、焦炭第五轮提降开启: 12 月 25 日, 唐山、邢台、天津、石家庄等地区主流钢厂计划对湿熄焦炭价格下调 50 元/吨、干熄焦下调 55 元/吨, 2024 年 12 月 27 日零点执行。近期钢厂高炉继续检修减产, 铁水产量加速下滑, 对原燃料价格有所打压, 钢材成本支撑有所下移, 利空钢材价格走势。(资料来源: <https://mp.weixin.qq.com/s/LHNGQnsh8hyJxDpt8-Ysvg>)

4、市场贸易商冬储意愿偏低, 节后看法出现分歧: 临近年末, 市场库存持续下降至低位, 冬储也逐渐成为市场关心的话题。华北、东北等北方钢厂从 11 月开始陆续发布冬储政策, 与此同时, 暂未看到南方钢厂发布冬储政策, 考虑到春节假期时间, 钢厂可能会选择在 1 月上旬密集发布相关冬储政策。(资料来源: <https://mp.weixin.qq.com/s/EmnsKgADM67Dv3-5UB3t1g>)

五、风险因素

- 1) 地产进一步下行。
- 2) 钢铁冶炼技术发生重大革新。
- 3) 钢铁工业高质量发展进程滞后。
- 4) 钢铁行业供给侧改革政策发生重大变化。

研究团队简介

左前明，中国矿业大学博士，注册咨询（投资）工程师，信达证券研发中心副总经理，中国地质矿产经济学会委员，中国国际工程咨询公司专家库成员，中国价格协会煤炭价格专委会委员，曾任中国煤炭工业协会行业咨询处副处长（主持工作），从事煤炭以及能源相关领域研究咨询十余年，曾主持“十三五”全国煤炭勘查开发规划研究、煤炭工业技术政策修订及企业相关咨询课题上百项，2016年6月加盟信达证券研发中心，负责煤炭行业研究。2019年至今，负责大能源板块研究工作。

李春驰，CFA，CPA，上海财经大学金融硕士，南京大学金融学学士，曾任兴业证券经济与金融研究院煤炭行业及公用环保行业分析师，2022年7月加入信达证券研发中心，从事煤炭、电力、天然气等大能源板块的研究。

高升，中国矿业大学（北京）采矿专业博士，高级工程师，曾任中国煤炭科工集团二级子企业投资经营部部长，曾在煤矿生产一线工作多年，从事煤矿生产技术管理、煤矿项目投资和经营管理等工作，2022年6月加入信达证券研发中心，从事煤炭行业及上下游研究。

刘红光，北京大学博士，中国环境科学学会碳达峰碳中和专业委员会委员。曾任中国石化经济技术研究院专家、所长助理，牵头开展了能源消费中长期预测研究，主编出版并发布了《中国能源展望2060》一书；完成了“石化产业碳达峰碳中和实施路径”研究，并参与国家部委油气产业规划、新型能源体系建设、行业碳达峰及高质量发展等相关政策文件的研讨编制等工作。2023年3月加入信达证券研究开发中心，从事大能源领域研究并负责石化行业研究工作。

邢秦浩，美国德克萨斯大学奥斯汀分校电力系统专业硕士，天津大学电气工程及其自动化专业学士，具有三年实业研究经验，从事电力市场化改革，虚拟电厂应用研究工作，2022年6月加入信达证券研究开发中心，从事电力行业研究。

程新航，澳洲国立大学金融学硕士，西南财经大学金融学学士。2022年7月加入信达证券研发中心，从事煤炭、电力行业研究。

吴柏莹，吉林大学产业经济学硕士，2022年7月加入信达证券研究开发中心，从事公用环保行业研究。

胡晓艺，中国社会科学院大学经济学硕士，西南财经大学金融学学士。2022年7月加入信达证券研究开发中心，从事石化行业研究。

刘奕麟，香港大学工学硕士，北京科技大学管理学学士，2022年7月加入信达证券研究开发中心，从事石化行业研究。

李睿，CPA，德国埃森经济与管理大学会计学硕士，2022年9月加入信达证券研发中心，从事煤炭和煤矿智能化行业研究。

李栋，南加州大学建筑学硕士，2023年1月加入信达证券研发中心，从事煤炭行业研究。

唐婵玉，香港科技大学社会科学硕士，对外经济贸易大学金融学学士。2023年4月加入信达证券研发中心，从事天然气、电力行业研究。

刘波，北京科技大学管理学本硕，2023年7月加入信达证券研究开发中心，从事煤炭和钢铁行业研究。

分析师声明

负责本报告全部或部分内容的每一位分析师在此申明，本人具有证券投资咨询执业资格，并在中国证券业协会注册登记为证券分析师，以勤勉的职业态度，独立、客观地出具本报告；本报告所表述的所有观点准确反映了分析师本人的研究观点；本人薪酬的任何组成成分不曾与，不与，也将不会与本报告中的具体分析意见或观点直接或间接相关。

免责声明

信达证券股份有限公司(以下简称“信达证券”)具有中国证监会批复的证券投资咨询业务资格。本报告由信达证券制作并发布。

本报告是针对与信达证券签署服务协议的签约客户的专属研究产品，为该类客户进行投资决策时提供辅助和参考，双方对权利与义务均有严格约定。本报告仅提供给上述特定客户，并不面向公众发布。信达证券不会因接收人收到本报告而视其为本公司的当然客户。客户应当认识到有关本报告的电话、短信、邮件提示仅为研究观点的简要沟通，对本报告的参考使用须以本报告的完整版本为准。

本报告是基于信达证券认为可靠的已公开信息编制，但信达证券不保证所载信息的准确性和完整性。本报告所载的意见、评估及预测仅为本报告最初出具日的观点和判断，本报告所指的证券或投资标的的价格、价值及投资收入可能会出现不同程度的波动，涉及证券或投资标的的历史表现不应作为日后表现的保证。在不同时期，或因使用不同假设和标准，采用不同观点和分析方法，致使信达证券发出与本报告所载意见、评估及预测不一致的研究报告，对此信达证券可不发出特别通知。

在任何情况下，本报告中的信息或所表述的意见并不构成对任何人的投资建议，也没有考虑到客户特殊的投资目标、财务状况或需求。客户应考虑本报告中的任何意见或建议是否符合其特定状况，若有必要应寻求专家意见。本报告所载的资料、工具、意见及推测仅供参考，并非作为或被视为出售或购买证券或其他投资标的的邀请或向人做出邀请。

在法律允许的情况下，信达证券或其关联机构可能会持有报告中涉及的公司所发行的证券并进行交易，并可能会为这些公司正在提供或争取提供投资银行业务服务。

本报告版权仅为信达证券所有。未经信达证券书面同意，任何机构和个人不得以任何形式翻版、复制、发布、转发或引用本报告的任何部分。若信达证券以外的机构向其客户发放本报告，则由该机构独自为此发送行为负责，信达证券对此等行为不承担任何责任。本报告同时不构成信达证券向发送本报告的机构之客户提供的投资建议。

如未经信达证券授权，私自转载或者转发本报告，所引起的一切后果及法律责任由私自转载或转发者承担。信达证券将保留随时追究其法律责任的权利。

评级说明

投资建议的比较标准	股票投资评级	行业投资评级
本报告采用的基准指数：沪深 300 指数（以下简称基准）； 时间段：报告发布之日起 6 个月内。	买入 ：股价相对强于基准 15% 以上；	看好 ：行业指数超越基准；
	增持 ：股价相对强于基准 5%~15%；	中性 ：行业指数与基准基本持平；
	持有 ：股价相对基准波动在 ±5% 之间；	看淡 ：行业指数弱于基准。
	卖出 ：股价相对弱于基准 5% 以下。	

风险提示

证券市场是一个风险无时不在的市场。投资者在进行证券交易时存在赢利的可能，也存在亏损的风险。建议投资者应当充分深入地了解证券市场蕴含的各项风险并谨慎行事。

本报告中所述证券不一定能在所有的国家和地区向所有类型的投资者销售，投资者应当对本报告中的信息和意见进行独立评估，并同时考量各自的投资目的、财务状况和特定需求，必要时就法律、商业、财务、税收等方面咨询专业顾问的意见。在任何情况下，信达证券不对任何人因使用本报告中的任何内容所引致的任何损失负任何责任，投资者需自行承担风险。