

超配（维持）

医药生物行业双周报（2024/12/27-2025/1/9）

我国进入流感高发期

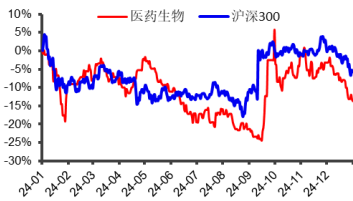
2025年1月10日

投资要点：

分析师：谢雄雄  
SAC 执业证书编号：  
S0340523110002  
电话：0769-22110925  
邮箱：  
xiexiongxiong@dgzq.com.cn

分析师：魏红梅  
SAC 执业证书编号：  
S0340513040002  
电话：0769-22119462  
邮箱：whm2@dgzq.com.cn

医药生物（申万）指数走势



资料来源：iFind，东莞证券研究所

相关报告

- **SW医药生物行业跑输同期沪深300指数。**2024年12月27日-2025年1月9日，SW医药生物行业下跌6.33%，跑输同期沪深300指数约1.12个百分点。SW医药生物行业三级细分板块中，全部细分板块均录得负收益，其中医院和疫苗板块跌幅居前，分别下跌10.30%和8.13%；中药和医疗耗材板块跌幅较少，分别下跌3.65%和4.31%。
- **行业新闻。**据中国疾控中心消息，近日，我国发现一起猴痘病毒 I b 亚分支聚集性疫情，传染源为1位外籍人员，有刚果（金）旅居史。发现疫情后，国家及浙江、广东、北京、天津等省（市）迅速启动联防联控机制，开展流调溯源、风险排查、病例诊治等工作，在密切接触者中陆续发现4例关联病例，均为亲密接触后感染。相关病例以皮疹、疱疹等症状为主，症状较轻。
- **维持对行业的超配评级。**近期，医药生物板块继续回调，全部细分板块均录得负收益。近期，各地流感进入高发期，相关用药需求显著增加，后续建议流感相关个股表现机会。关注板块包括医疗设备：迈瑞医疗（300760）、联影医疗（688271）、澳华内镜（688212）、海泰新光（688677）、开立医疗（300633）、键凯科技（688356）、欧普康视（300595）；医药商业：益丰药房（603939）、大参林（603233）、一心堂（002727）、老百姓（603883）等；医美：爱美客（300896）、华东医药（000963）等；科学服务：诺唯赞（688105）、百普赛斯（301080）、优宁维（301166）；医院及诊断服务：爱尔眼科（300015）、通策医疗（600763）、金域医学（603882）等；中药：华润三九（000999）、同仁堂（600085）、以岭药业（002603）；创新药：恒瑞医药（600276）、贝达药业（300558）、华东医药（000963）等；生物制品：智飞生物（300122）、沃森生物（300142）、华兰疫苗（301207）等；CXO：药明康德（603259）、凯莱英（002821）、泰格医药（300347）、昭衍新药（603127）等。
- **风险提示：**行业竞争加剧，产品降价，产品安全质量风险，政策风险，研发进度低于预期等。

本报告的风险等级为中高风险。

本报告的信息均来自已公开信息，关于信息的准确性与完整性，建议投资者谨慎判断，据此入市，风险自担。

请务必阅读末页声明。



## 目录

1.行情回顾.....	3
1.1SW 医药生物行业跑输沪深 300 指数.....	3
1.2 全部细分板块均录得负收益.....	3
1.3 行业内约 13%个股录得正收益.....	3
1.4 估值.....	4
2.行业重要新闻.....	4
3.上市公司重要公告.....	5
4.行业周观点.....	6
5.风险提示.....	6

## 插图目录

图 1: 2024 年 12 月 27 日-2025 年 1 月 9 日申万一级行业涨幅 (%).....	3
图 2: 2024 年 12 月 27 日-2025 年 1 月 9 日 SW 医药生物行业细分板块涨幅 (%).....	3
图 3: 2024 年 12 月 27 日-2025 年 1 月 9 日 SW 医药生物行业涨幅榜个股 (%).....	4
图 4: 2024 年 12 月 27 日-2025 年 1 月 9 日 SW 医药生物行业跌幅榜个股 (%).....	4
图 5: SW 医药生物行业 PE (TTM, 倍).....	4
图 6: SW 医药生物行业相对沪深 300PE (TTM, 剔除负值, 倍).....	4

## 表格目录

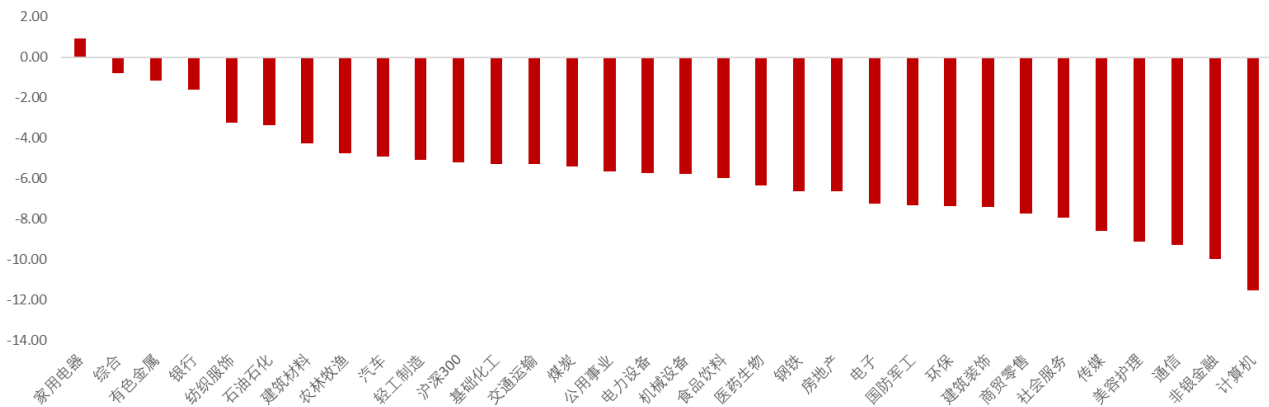
表 1: 建议关注标的理由.....	6
--------------------	---

## 1. 行情回顾

### 1.1 SW 医药生物行业跑输沪深 300 指数

SW 医药生物行业跑输沪深 300 指数。2024 年 12 月 27 日-2025 年 1 月 9 日，SW 医药生物行业下跌 6.33%，跑输同期沪深 300 指数约 1.12 个百分点。

图 1：2024 年 12 月 27 日-2025 年 1 月 9 日申万一级行业涨幅 (%)

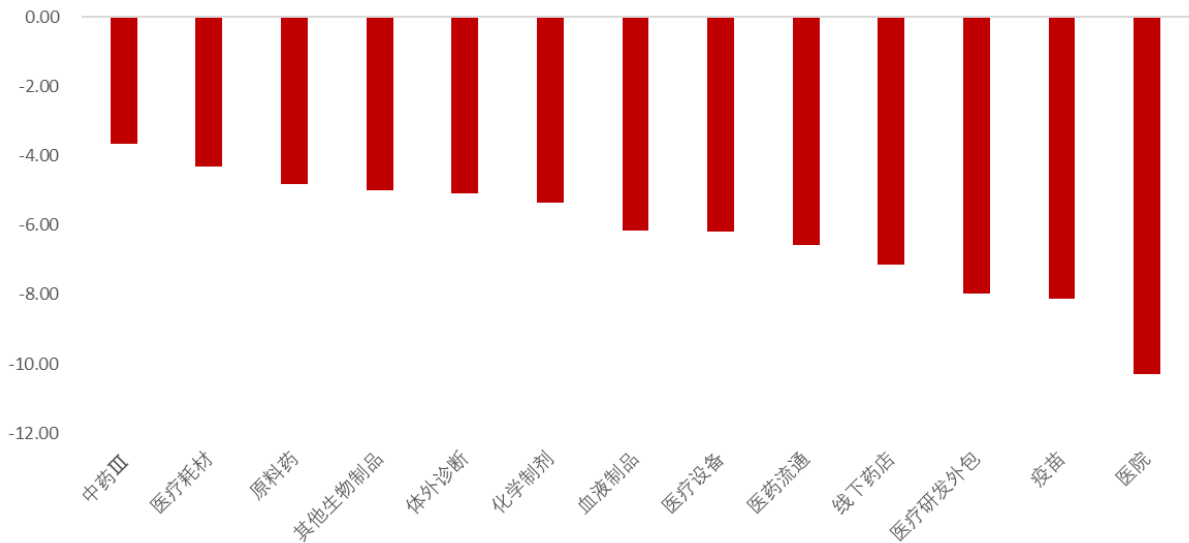


数据来源：iFind，东莞证券研究所

### 1.2 全部细分板块均录得负收益

全部细分板块均录得负收益。2024 年 12 月 27 日-2025 年 1 月 9 日，SW 医药生物行业三级细分板块中，全部细分板块均录得负收益，其中医院和疫苗板块跌幅居前，分别下跌 10.30%和 8.13%；中药和医疗耗材板块跌幅较少，分别下跌 3.65%和 4.31%。

图 2：2024 年 12 月 27 日-2025 年 1 月 9 日 SW 医药生物行业细分板块涨幅 (%)



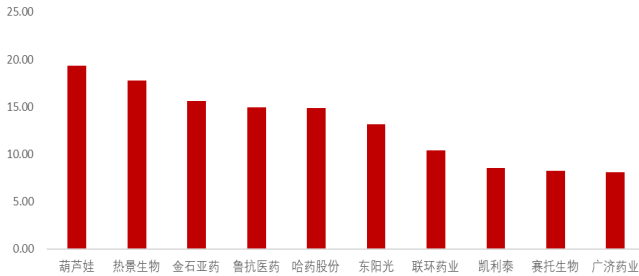
资料来源：iFind，东莞证券研究所

### 1.3 行业内约 13%个股录得正收益

行业内约 13%的个股录得正收益。2024 年 12 月 27 日-2025 年 1 月 9 日，SW 医药生物行

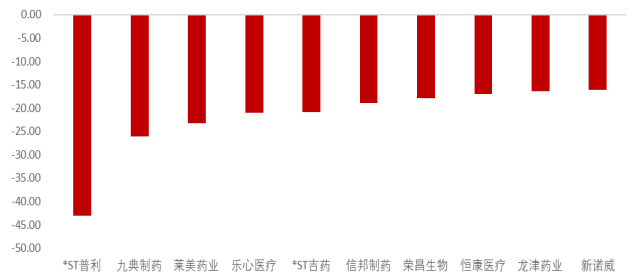
业约 13% 的个股录得正收益，约有 87% 的个股录得负收益。其中涨幅榜上，葫芦娃涨幅最大，周涨幅为 19.31%，有 6 只个股涨幅区间在 10%-20%；跌幅榜上，\*ST 普利跌幅最大，周跌幅为 43.10%，有 4 只个股跌幅区间均在 20%-30%。

图 3：2024 年 12 月 27 日-2025 年 1 月 9 日 SW 医药生物行业涨幅榜个股 (%)



资料来源：iFind，东莞证券研究所

图 4：2024 年 12 月 27 日-2025 年 1 月 9 日 SW 医药生物行业跌幅榜个股 (%)



资料来源：iFind，东莞证券研究所

## 1.4 估值

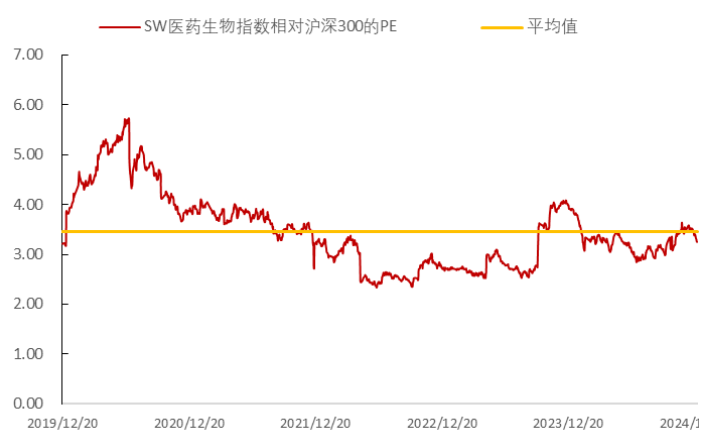
行业估值有所下滑。截至 2025 年 1 月 9 日，SW 医药生物行业指数整体 PE (TTM，整体法，剔除负值) 约 37.90 倍，相对沪深 300 整体 PE 倍数为 3.20 倍。行业估值有所下滑，目前估值处于行业近几年来相对低位区域。

图 5：SW 医药生物行业 PE (TTM，倍)



资料来源：iFind，东莞证券研究所

图 6：SW 医药生物行业相对沪深 300PE (TTM，倍)



资料来源：iFind，东莞证券研究所

## 2. 行业重要新闻

### ➤ 行业政策

- 国家卫生健康委等15个部门关于联合印发《应对老年期痴呆国家行动计划（2024-2030 年）》的通知（老龄健康司，2025/1/3）



党中央、国务院高度重视老年期痴呆应对工作。2019年，国务院印发《关于实施健康中国行动的意见》，将“到2030年，65岁及以上人群老年期痴呆患病率增速下降”设为结果性指标之一。世界卫生组织发布《公共卫生领域应对痴呆全球行动计划(2017-2025年)》，要求世界各国政府根据自身国情，制定应对痴呆的战略、计划、政策、方案等文件。为贯彻落实党中央、国务院部署要求，响应世界卫生组织倡议，全面推动老年期痴呆防控工作，国家卫生健康委牵头起草并联合14个部门印发《行动计划》。

## ➤ 行业新闻

### ■ 我国发现一起猴痘病毒 I b 亚分支聚集性疫情，多省市开展流调溯源(新京报, 2025/1/9)

据中国疾控中心消息，近日，我国发现一起猴痘病毒 I b 亚分支聚集性疫情，传染源为1位外籍人员，有刚果（金）旅居史。发现疫情后，国家及浙江、广东、北京、天津等省（市）迅速启动联防联控机制，开展流调溯源、风险排查、病例诊治等工作，在密切接触者中陆续发现4例关联病例，均为亲密接触后感染。相关病例以皮疹、疱疹等症状为主，症状较轻。目前在一般接触人员中未发现感染者，相关感染者和风险人员正在接受医学治疗和健康观察，疫情已得到有效处置。

## 3. 上市公司重要公告

### ■ 迈威生物:自愿披露关于9MW2821联合特瑞普利单抗一线治疗尿路上皮癌纳入突破性治疗品种公示名单的公告（2025/1/9）

迈威（上海）生物科技股份有限公司（以下简称“迈威生物”或“公司”）采用自主知识产权研发的创新药9MW2821目前针对尿路上皮癌、宫颈癌、食管癌、乳腺癌等多个适应症正在开展多项临床研究。近日，9MW2821被国家药品监督管理局药品审评中心（以下简称“药审中心”）纳入突破性治疗品种公示名单，适应症为联合特瑞普利单抗用于治疗既往未经系统治疗的、不可手术切除的局部晚期或转移性尿路上皮癌。截至目前，40例尿路上皮癌一线可肿评受试者中，ORR为87.5%，经确认的ORR为80%，疾病控制率（DCR）为92.5%。中位无进展生存期（PFS）和缓解持续时间（DOR）尚未达到。

### ■ 科伦药业:关于公司芦曲泊帕片获得药品注册批准的公告（2025/1/9）

四川科伦药业股份有限公司（以下简称“公司”）的化学药品“芦曲泊帕片”于近日获得国家药品监督管理局的药品注册批准。芦曲泊帕片是盐野义开发的新一代口服小分子血小板生成素受体激动剂（TPO-RA），2015年日本首发上市，2023年中国批准进口，用于计划接受手术（含诊断性操作）的慢性肝病伴血小板减少症的成年患者。目前公司已有多个促血小板生成药物获批，本次芦曲泊帕片为国产首家获批，将进一步丰富公司产品管线。

### ■ 三诺生物:关于持续葡萄糖监测系统欧盟MDR认证新增适用人群的公告（2025/1/9）

三诺生物传感股份有限公司（以下简称“公司”或“三诺生物”）于近日收到欧盟公告机构TÜV Rheinland德国莱茵的通知，公司自主研发的“持续葡萄糖监测系统”产品在原有的欧盟Medical Devices Regulation (EU) 2017/745（简称“MDR”）认证中新增了

2-17岁的适用人群。欧盟《医疗器械第2017/745号法规》（Medical Devices Regulation, MDR）是欧盟的《医疗器械指令 93/42/EEC》（Medical Devices Directive, MDD）的升级。MDR新规对医疗器械的监管要求显著提高。公司本次持续葡萄糖监测系统产品在原有的欧盟MDR认证中新增了2-17岁的适用人群，有助于满足 I 型糖尿病人群的监测需求，从而更好地覆盖了2岁及以上的人群进行糖尿病管理，进一步增强了公司持续葡萄糖监测产品的综合竞争力，将对公司相关产品在海外市场，特别是认可欧盟MDR认证国家的医保市场的业务拓展起到积极促进作用。

#### 4. 行业周观点

**维持对行业的超配评级。**截至 2025 年 1 月 9 日，SW 医药生物行业指数整体 PE（TTM，整体法，剔除负值）约 37.90 倍，相对沪深 300 整体 PE 倍数为 3.20 倍。行业估值有所下滑，目前估值处于行业近几年来相对低位区域。近期，医药生物板块继续回调，全部细分板块均录得负收益。近期，各地流感进入高发期，相关用药需求显著增加，后续建议流感相关个股表现机会。关注板块包括医疗设备：迈瑞医疗（300760）、联影医疗（688271）、澳华内镜（688212）、海泰新光（688677）、开立医疗（300633）、键凯科技（688356）、欧普康视（300595）；医药商业：益丰药房（603939）、大参林（603233）、一心堂（002727）、老百姓（603883）等；医美：爱美客（300896）、华东医药（000963）等；科学服务：诺唯赞（688105）、百普赛斯（301080）、优宁维（301166）；医院及诊断服务：爱尔眼科（300015）、通策医疗（600763）、金域医学（603882）等；中药：华润三九（000999）、同仁堂（600085）、以岭药业（002603）；创新药：恒瑞医药（600276）、贝达药业（300558）、华东医药（000963）等；生物制品：智飞生物（300122）、沃森生物（300142）、华兰疫苗（301207）等；CXO：药明康德（603259）、凯莱英（002821）、泰格医药（300347）、昭衍新药（603127）等。

表 1：建议关注标的的理由

证券代码	证券简称	建议关注标的的推荐理由
600763	通策医疗	国内领先的口腔医疗服务平台，业绩有望疫后修复
000963	华东医药	公司业绩保持稳定增长，医美板块持续发力
300760	迈瑞医疗	国产医疗器械龙头，上半年业绩保持稳增，持续加大研发，丰富品类，开拓国内外市场
300633	开立医疗	内镜产品快速放量，业绩持续高增
603882	金域医学	国内ICL龙头，新冠基数影响逐渐消退
300896	爱美客	国内医美龙头企业，一季度业绩表现靓丽
600276	恒瑞医药	国内创新药龙头企业，出海工作稳步推进
000999	华润三九	国内品牌中药龙头，中药板块受政策倾斜照顾
300558	贝达药业	国内创新药领先企业，市场对创新药情绪回暖
300015	爱尔眼科	眼科连锁医院龙头，业绩保持稳健增长

资料来源：东莞证券研究所

#### 5. 风险提示

（1）行业政策风险。如医保控费，部分药品集采后降价幅度较大。



- (2) 研发进展低于预期风险。研发过程中存在较大的不确定性，研发进展可能低于预期。
- (3) 产品安全质量风险等。部分产品可能存在一定质量风险。
- (4) 原料价格波动风险。原材料价格波动大对企业经营造成不利影响。
- (5) 竞争加剧风险。部分产品竞争格局恶化可能将影响到企业盈利及成长性。
- (6) 其他风险，包括但不限于：汇率波动、贸易摩擦、核心人才流失、技术迭代等风险。

**东莞证券研究报告评级体系：**

公司投资评级	
买入	预计未来6个月内，股价表现强于市场指数15%以上
增持	预计未来6个月内，股价表现强于市场指数5%-15%之间
持有	预计未来6个月内，股价表现介于市场指数±5%之间
减持	预计未来6个月内，股价表现弱于市场指数5%以上
无评级	因无法获取必要的资料，或者公司面临无法预见结果的重大不确定性事件，或者其他原因，导致无法给出明确的投资评级；股票不在常规研究覆盖范围之内
行业投资评级	
超配	预计未来6个月内，行业指数表现强于市场指数10%以上
标配	预计未来6个月内，行业指数表现介于市场指数±10%之间
低配	预计未来6个月内，行业指数表现弱于市场指数10%以上

说明：本评级体系的“市场指数”，A股参照标的为沪深300指数；新三板参照标的为三板成指。

证券研究报告风险等级及适当性匹配关系	
低风险	宏观经济及政策、财经资讯、国债等方面的研究报告
中低风险	债券、货币市场基金、债券基金等方面的研究报告
中风险	主板股票及基金、可转债等方面的研究报告，市场策略研究报告
中高风险	创业板、科创板、北京证券交易所、新三板（含退市整理期）等板块的股票、基金、可转债等方面的研究报告，港股股票、基金研究报告以及非上市公司的研究报告
高风险	期货、期权等衍生品方面的研究报告

投资者与证券研究报告的适当性匹配关系：“保守型”投资者仅适合使用“低风险”级别的研报，“谨慎型”投资者仅适合使用风险级别不高于“中低风险”的研报，“稳健型”投资者仅适合使用风险级别不高于“中风险”的研报，“积极型”投资者仅适合使用风险级别不高于“中高风险”的研报，“激进型”投资者适合使用我司各类风险级别的研报。

**证券分析师承诺：**

本人具有中国证券业协会授予的证券投资咨询执业资格或相当的专业胜任能力，以勤勉的职业态度，独立、客观地在所知情的范围内出具本报告。本报告清晰准确地反映了本人的研究观点，不受本公司相关业务部门、证券发行人、上市公司、基金管理公司、资产管理公司等利益相关者的干涉和影响。本人保证与本报告所指的证券或投资标的无任何利害关系，没有利用发布本报告为自身及其利益相关者谋取不当利益，或者在发布证券研究报告前泄露证券研究报告的内容和观点。

**声明：**

东莞证券股份有限公司为全国综合性综合类证券公司，具备证券投资咨询业务资格。

本报告仅供东莞证券股份有限公司（以下简称“本公司”）的客户使用。本公司不会因接收人收到本报告而视其为客户。本报告所载资料及观点均为合规合法来源且被本公司认为可靠，但本公司对这些信息的准确性及完整性不作任何保证。本报告所载的资料、意见及推测仅反映本公司于发布本报告当日的判断，可随时更改。本报告所指的证券或投资标的的价格、价值及投资收入可跌可升。本公司可发出其它与本报告所载资料不一致及有不同结论的报告，亦可因使用不同假设和标准、采用不同观点和分析方法而与本公司其他业务部门或单位所给出的意见不同或者相反。在任何情况下，本报告所载的资料、工具、意见及推测只提供给客户作参考之用，并不构成对任何人的投资建议。投资者需自主作出投资决策并自行承担投资风险，据此报告做出的任何投资决策与本公司和作者无关。在任何情况下，本公司不对任何人因使用本报告中的任何内容所引致的任何损失负任何责任，任何形式的分享证券投资收益或者分担证券投资损失的书面或口头承诺均为无效。本公司及其所属关联机构在法律许可的情况下可能会持有本报告中提及公司所发行的证券头寸并进行交易，还可能为这些公司提供或争取提供投资银行、经纪、资产管理等服务。本报告版权归东莞证券股份有限公司及相关内容提供方所有，未经本公司事先书面许可，任何人不得以任何形式翻版、复制、刊登。如引用、刊发，需注明本报告的机构来源、作者和发布日期，并提示使用本报告的风险，不得对本报告进行有悖原意的引用、删节和修改。未经授权刊载或者转发本证券研究报告的，应当承担相应的法律责任。

**东莞证券股份有限公司研究所**

广东省东莞市可园南路1号金源中心24楼

邮政编码：523000

电话：（0769）22115843

网址：www.dgzq.com.cn