

煤炭

煤炭进口数据拆解

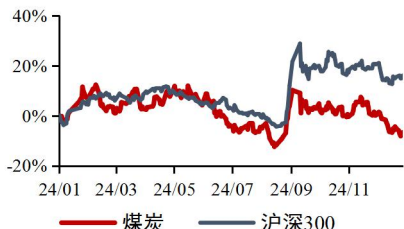
同步大市-A(维持)

12月进口量环比下降，动力煤延续增长

2025年1月27日

行业研究/行业月度报告

煤炭板块近一年市场表现



资料来源：最闻

首选股票

评级

相关报告：

【山证煤炭】12月供给持续回升，制造业投资延续高增-煤炭月度供需数据点评
2025.1.24

【山证煤炭】业绩预告陆续启动，关注宏观预期改善-【山证煤炭】行业周报
(20250113-20250119)： 2025.1.20

分析师：

胡博

执业登记编码：S0760522090003

邮箱：hubo1@sxzq.com

刘贵军

执业登记编码：S0760519110001

邮箱：liuguijun@sxzq.com

投资要点：

数据拆解：

➤ **量价：**1-12月进口量同比增长，12月同比增长环比降低；1-12月全口径煤炭进口价格较去年同期下降；12月价格同环比下降。2024年1-12月，煤及褐煤累计进口量实现5.43亿吨，同比增长14%；12月单月实现进口量5235万吨，同比增长10.68%，环比降低4.78%。2024年1-12月全口径煤炭进口均价录得96美元/吨，较去年均价降13.84%。12月进口煤价格录得88美元/吨，同比降19.64%，环比降2.81%。

➤ **其中：动力煤方面，**1-12月进口同比增长，价格同比下降；12月进口同比增长,环比下降，价格同环比下降。**炼焦煤方面，**1-12月进口同比增长，价格同比下降；12月进口同环比下降，价格同比下降环比上升。**褐煤方面，**1-12月进口量同比增长，进口价格同比下降；12月进口同环比增长，价格同环比下降。**无烟煤方面，**1-12进口量同比下降，进口价格同比下降；12月进口同比下降环比增长，价格同环比下降。

点评与投资建议：

➤ **24年1-12月煤炭进口延续增长，12月进口量环比下降。**进口总量方面，2024年以来煤炭进口持续增长但增速较2023年下降，略超市场预期。进口结构方面，进口煤种结构基本延续2023年的格局，其中炼焦煤占比有所提升，无烟煤占比有所下降，动力煤和褐煤基本上恢复到2019年和2020年的水平。12月当月，炼焦煤、无烟煤同比下降，动力煤、褐煤实现同比增长。由于气温降低，动力煤需求提升，11月及12月进口量环比转增。进口价格方面，煤炭进口价格仍维持相对高位，12月整体环比下降2.81%；分煤种来看，炼焦煤价格环比增长，褐煤、动力煤、无烟煤价格环比下降。结合量价数据，冬季用煤需求释放、部分煤种进口价格环比下降叠加沿海运力转优或为12月进口量动力煤、褐煤延续攀升的原因；后续国内煤炭供给回升，进口煤增量有限。

➤ **建议关注：**临近春节，安全考量及放假需求下部分煤炭企业供应减量；同时，春节临近叠加气温偏高，动力煤供需双弱；但地方两会开启，宏观利好政策释放，需求预期改善，双焦价格企稳，且后期稳经济政策预计继续发力，国内煤炭价格继续回落空间有限。投资建议：弹性高股息品种方面，相对更看好【平煤股份】、【淮北矿业】、【冀中能源】、【兖矿能源】、【广汇能源】、【恒源煤电】、【昊华能源】、【晋控煤业】。回购增持再贷款和SFISF等货币工具市场案例不断落地，套息交易有望不断深化煤炭红利价值，建议关注弹





性高股息品种和稳定高股息品种。稳定高股息品种方面，相对更看好【中国神华】、【陕西煤业】、【中煤能源】。山西煤企频繁扩储，按单吨成交资源价款推算市值水平远高于当前市值，前期减产利空出尽，相关企业估值具备较大修复空间，建议关注【华阳股份】、【潞安环能】、【山西焦煤】。

风险提示：

➤ 利率环境大幅变化，国内需求不及预期，国内供给显著增加，蒙古国进口量大幅增加，澳洲进口焦煤大幅增加，俄国东向运力瓶颈被打破，印尼煤炭大幅对华出口，国际煤价大幅下跌。

目录

1. 煤炭进口量数据拆解.....	5
2. 煤炭进口价数据拆解.....	7
3. 点评与投资建议.....	11
4. 风险提示.....	11

图表目录

图 1: 煤及褐煤累计进口量&增速.....	5
图 2: 煤及褐煤进口量季节图表 (万吨)	5
图 3: 动力煤进口量季节图表.....	5
图 4: 动力煤主要进口国月度分布 (万吨)	5
图 5: 炼焦煤进口量季节图表.....	6
图 6: 炼焦煤主要进口国月度分布 (万吨)	6
图 7: 褐煤进口量季节图表.....	7
图 8: 褐煤主要进口国月度分布 (万吨)	7
图 9: 无烟煤进口量季节图表.....	7
图 10: 无烟煤主要进口国月度分布 (万吨)	7
图 11: 进口煤 (全口径) 价格走势.....	8
图 12: 进口煤 (全口径) 年度均价.....	8
图 13: 进口动力煤价格走势.....	8
图 14: 进口动力煤年度均价.....	8
图 15: 进口炼焦煤价格走势.....	9

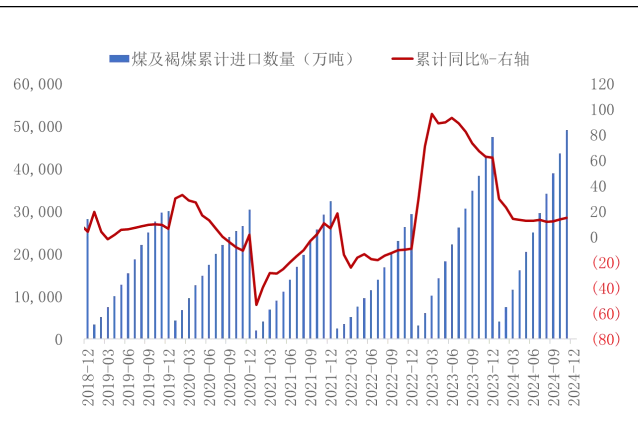


图 16: 进口炼焦煤年度均价.....	9
图 17: 进口褐煤价格走势.....	10
图 18: 进口褐煤年度均价.....	10
图 19: 进口无烟煤价格走势.....	10
图 20: 进口无烟煤年度均价.....	10

1. 煤炭进口量数据拆解

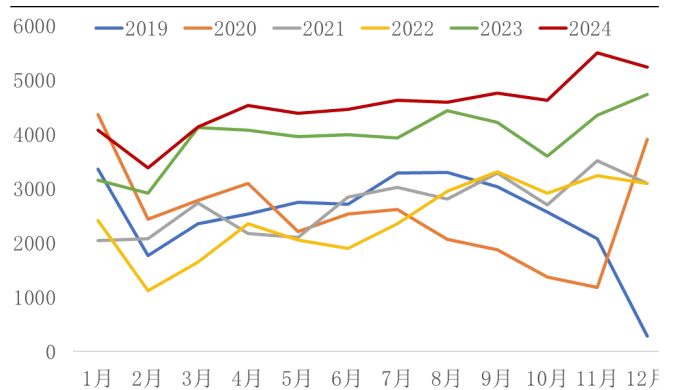
1-12月进口量同比增长，12月同比增长10.68%，环比降低4.78%。2024年1-12月，煤及褐煤累计进口量实现5.43亿吨，同比增长14%；12月单月实现进口量5235万吨，同比增长10.68%，环比减少4.78%。

图1：煤及褐煤累计进口量&增速



资料来源：海关总署，山西证券研究所

图2：煤及褐煤进口量季节图表（万吨）

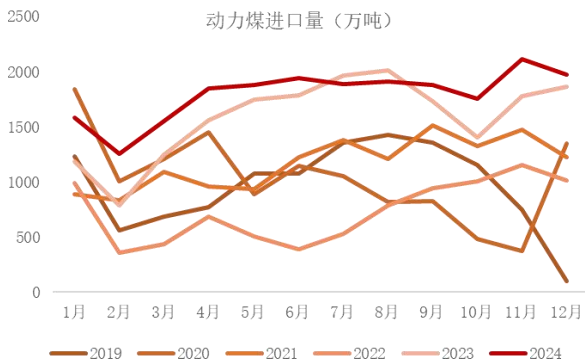


资料来源：海关总署，山西证券研究所

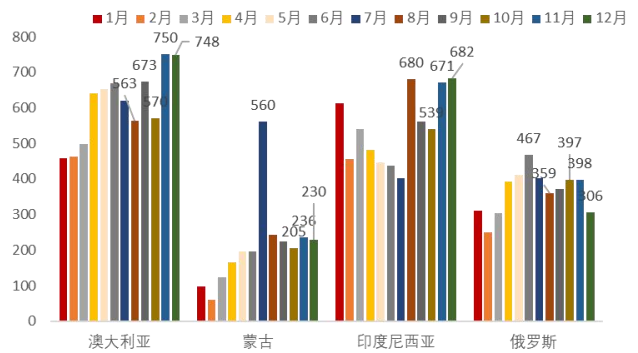
1-12月动力煤进口同比增长，12月当月同比增长，主要供应国分别为澳大利亚、印尼和俄罗斯。1-12月动力煤进口量实现21551万吨，同比增长13%。12月动力煤进口量实现1973万吨，同比增长6%，环比减少6.50%。分国别来看，12月进口俄罗斯动力煤306万吨，同比减少16.54%，环比减少23.07%；进口印尼动力煤682万吨，同比增长10%，环比增长2%；进口蒙古动力煤230万吨，同比增长90%，环比减少2.75%。进口澳大利亚动力煤748万吨，同比大增，环比减少0.32%。

图3：动力煤进口量季节图表

图4：动力煤主要进口国月度分布（万吨）



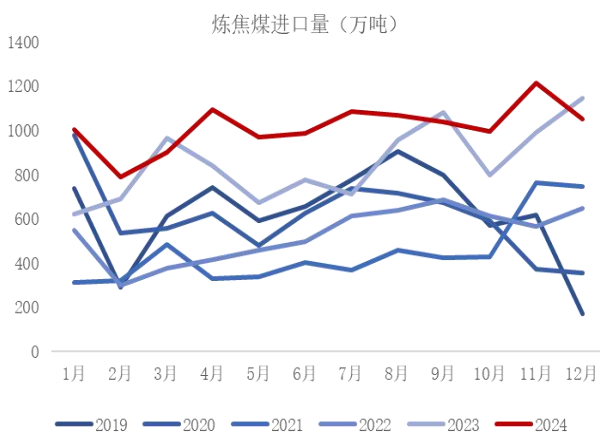
资料来源：海关总署，山西证券研究所



资料来源：海关总署，山西证券研究所

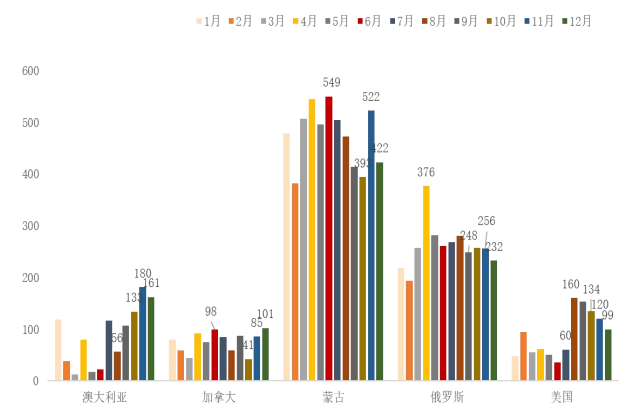
1-12月炼焦煤进口同比增长，主要供应国为蒙古和俄国等国。1-12月炼焦煤进口量实现12191万吨，同比增长18.9%。12月炼焦煤进口量实现1053万吨，同比减少8.15%，环比减少13.247%。分国别来看，12月进口加拿大炼焦煤101万吨，同比增长44%，环比增长20%；进口蒙古炼焦煤422万吨，同比减少35.53%，环比减少19.11%；进口俄罗斯炼焦煤232万吨，同比减少4.32%，环比减少9.23%；进口美国炼焦煤99万吨，同比增长158%，环比减少17.26%；进口印尼炼焦煤32万吨，同比减少52.88%，环比减少29.68%。

图5：炼焦煤进口量季节图表



资料来源：海关总署，山西证券研究所

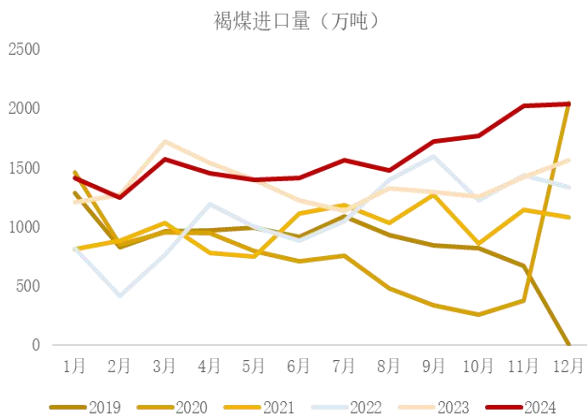
图6：炼焦煤主要进口国月度分布（万吨）



资料来源：海关总署，山西证券研究所

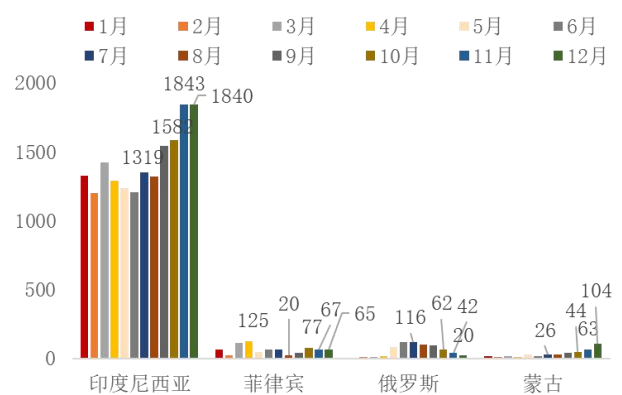
1-12月褐煤进口量同比增长，进口量主要由印尼贡献。1-12月褐煤进口量实现19034万吨，同比增长17%。12月褐煤进口量实现2031万吨，同比增长30%，环比增长1%。分国别来看，12月进口印尼褐煤1840万吨，同比增长29%，环比减少0.14%。

图 7：褐煤进口量季节图表



资料来源：海关总署，山西证券研究所

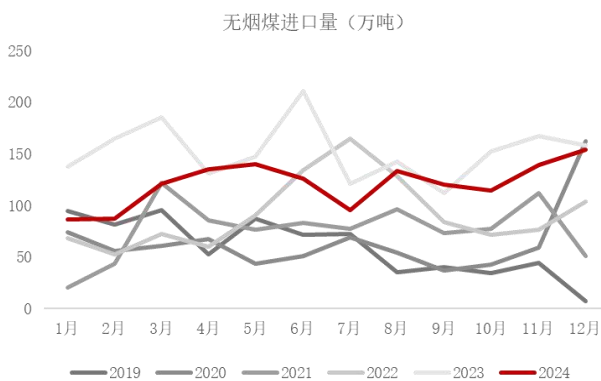
图 8：褐煤主要进口国月度分布 (万吨)



资料来源：海关总署，山西证券研究所

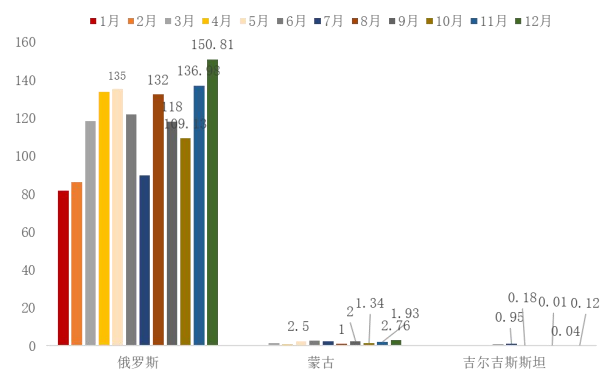
1-12 月无烟煤进口量同比下降，进口量主要由俄罗斯贡献。1-12 月无烟煤进口量实现 1451 万吨，同比减少 20.70%。12 月无烟煤进口量实现 154 万吨，同比减少 2.36%，环比增长 11%。分国别来看，12 月进口俄罗斯无烟煤 151 万吨，同比增长 1%，环比增长 10%。

图 9：无烟煤进口量季节图表



资料来源：海关总署，山西证券研究所

图 10：无烟煤主要进口国月度分布 (万吨)



资料来源：海关总署，山西证券研究所

2. 煤炭进口价数据拆解

1-12 月全口径煤炭进口价格较去年同期下降；12 月价格同环比下降。2024 年 1-12 月全口径煤炭进口均价录得 96 美元/吨，较去年均价降 13.84%（对应降幅 15 美元/吨）。2024 年 12 月进口煤价格录得 88 美元/吨，同比降 19.64%（对应降幅 21 美元/吨），环比降 2.81%（对应

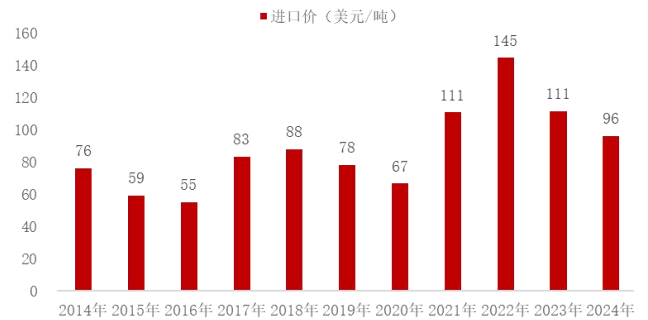
降幅 3 美元/吨)。

图 11: 进口煤(全口径)价格走势



资料来源: 海关总署, 山西证券研究所

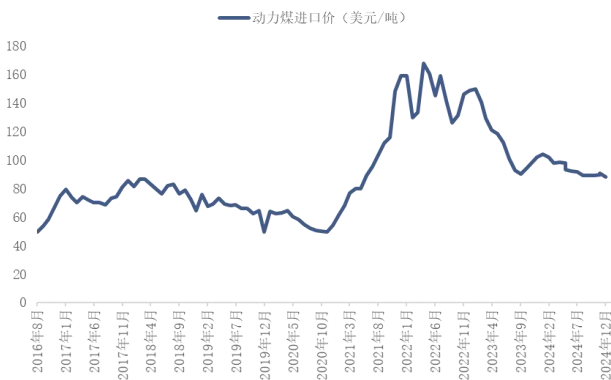
图 12: 进口煤(全口径)年度均价



资料来源: 海关总署, 山西证券研究所

1-12 月进口动力煤价格较去年均价有所下降, 12 月价格环比下降。2024 年 1-12 月进口动力煤均价录得 93 美元/吨, 同比降 15.33% (对应降幅 16.82 美元/吨)。2024 年 12 月进口动力煤价格录得 88 美元/吨, 同比降 15.21% (对应降幅 16 美元/吨), 环比降 2.90% (对应降幅 3 美元/吨)。

图 13: 进口动力煤价格走势



资料来源: 海关总署, 山西证券研究所

图 14: 进口动力煤年度均价



资料来源: 海关总署, 山西证券研究所

1-12 月进口炼焦煤价格同比下降, 12 月价格环比增长。2024 年 1-12 月进口炼焦煤均价录得 152 美元/吨, 较去年均价降 9.81% (对应降幅 16.48 美元/吨)。2024 年 12 月进口炼焦煤价

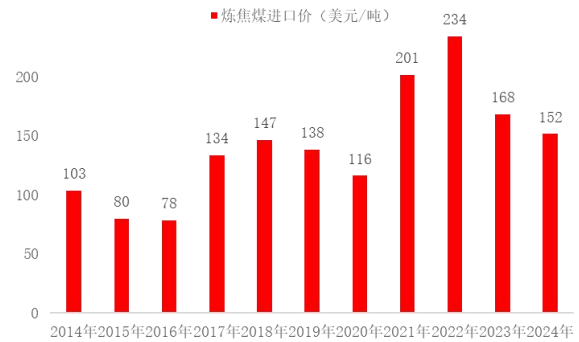
格录得 140 美元/吨，同比降 18.03%（对应降幅 31 美元/吨），环比增 2%（对应增幅 2 美元/吨）。

图 15：进口炼焦煤价格走势



资料来源：海关总署，山西证券研究所

图 16：进口炼焦煤年度均价



资料来源：海关总署，山西证券研究所

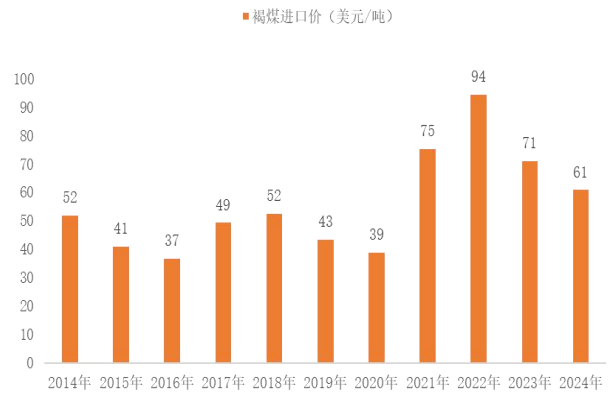
1-12 月进口褐煤价格较去年均价下降，但仍维持相对高位。2024 年 1-12 月进口褐煤均价录得 61 美元/吨，较去年均价降 14.41%（对应降幅 10 美元/吨）。2024 年 12 月进口褐煤价格录得 57 美元/吨，同比降 12.94%（对应降幅 8 美元/吨），环比降 2.18%（对应降幅 1 美元/吨）。

图 17：进口褐煤价格走势



资料来源：海关总署，山西证券研究所

图 18：进口褐煤年度均价



资料来源：海关总署，山西证券研究所

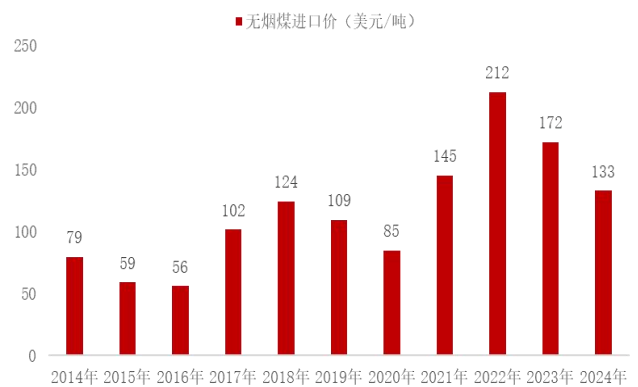
1-12 月进口无烟煤价格较去年均价有所下降，12 月环比下降。2024 年 1-12 月无烟煤均价录得 133 美元/吨，较去年均价降 22.74%（对应降幅 39 美元/吨）。12 月进口无烟煤价格录得 122 美元/吨，同比降 22.39%（对应降幅 35 美元/吨），环比降 3.75%（对应降幅 5 美元/吨）。

图 19：进口无烟煤价格走势



资料来源：海关总署，山西证券研究所

图 20：进口无烟煤年度均价



资料来源：海关总署，山西证券研究所

3. 点评与投资建议

24年1-12月煤炭进口延续增长，12月进口量环比下降。进口总量方面，2024年以来煤炭进口持续增长但增速较2023年下降，略超市场预期。进口结构方面，进口煤种结构基本延续2023年的格局，其中炼焦煤占比有所提升，无烟煤占比有所下降，动力煤和褐煤基本上恢复到2019年和2020年的水平。12月当月，炼焦煤、无烟煤同比下降，动力煤、褐煤实现同比增长。由于气温降低，动力煤需求提升，11月及12月进口量环比转增。进口价格方面，煤炭进口价格仍维持相对高位，12月整体环比下降2.81%；分煤种来看，炼焦煤价格环比增长，褐煤、动力煤、无烟煤价格环比下降。结合量价数据，冬季用煤需求释放、部分煤种进口价格环比下降叠加沿海运力转优或为12月进口量延续攀升的原因；后续国内煤炭供给回升，进口煤增量有限。

建议关注：临近春节，安全考量及放假需求下部分煤炭企业供应减量；同时，春节临近叠加气温偏高，动力煤供需双弱；但地方两会开启，宏观利好政策释放，需求预期改善，双焦价格企稳，且后期稳经济政策预计继续发力，国内煤炭价格继续回落空间有限。投资建议：弹性高股息品种方面，相对更看好【平煤股份】、【淮北矿业】、【冀中能源】、【兖矿能源】、【广汇能源】、【恒源煤电】、【昊华能源】、【晋控煤业】。回购增持再贷款和SFISF等货币工具市场案例不断落地，套息交易有望不断深化煤炭红利价值，建议关注弹性高股息品种和稳定高股息品种。稳定高股息品种方面，相对更看好【中国神华】、【陕西煤业】、【中煤能源】。山西煤企频繁扩储，按单吨成交资源价款推算市值水平远高于当前市值，前期减产利空出尽，相关企业估值具备较大修复空间，建议关注【华阳股份】、【潞安环能】、【山西焦煤】。

4. 风险提示

利率环境大幅变化，国内需求不及预期，国内供给显著增加，蒙古国进口量大幅增加，澳洲进口焦煤大幅增加，俄国东向运力瓶颈被打破，印尼煤炭大幅对华出口，国际煤价大幅下跌。

分析师承诺：

本人已在中国证券业协会登记为证券分析师，本人承诺，以勤勉的职业态度，独立、客观地出具本报告。本人对证券研究报告的内容和观点负责，保证信息来源合法合规，研究方法专业审慎，分析结论具有合理依据。本报告清晰准确地反映本人的研究观点。本人不曾因，不因，也将不会因本报告中的具体推荐意见或观点直接或间接受到任何形式的补偿。本人承诺不利用自己的身份、地位或执业过程中所掌握的信息为自己或他人谋取私利。

投资评级的说明：

以报告发布日后的 6--12 个月内公司股价（或行业指数）相对同期基准指数的涨跌幅为基准。其中：A 股以沪深 300 指数为基准；新三板以三板成指或三板做市指数为基准；港股以恒生指数为基准；美股以纳斯达克综合指数或标普 500 指数为基准。

无评级：因无法获取必要的资料，或者公司面临无法预见的结果的重大不确定事件，或者其他原因，致使无法给出明确的投资评级。（新股覆盖、新三板覆盖报告及转债报告默认无评级）

评级体系：

——公司评级

- 买入： 预计涨幅领先相对基准指数 15%以上；
- 增持： 预计涨幅领先相对基准指数介于 5%-15%之间；
- 中性： 预计涨幅领先相对基准指数介于-5%-5%之间；
- 减持： 预计涨幅落后相对基准指数介于-5%- -15%之间；
- 卖出： 预计涨幅落后相对基准指数-15%以上。

——行业评级

- 领先大市： 预计涨幅超越相对基准指数 10%以上；
- 同步大市： 预计涨幅相对基准指数介于-10%-10%之间；
- 落后大市： 预计涨幅落后相对基准指数-10%以上。

——风险评级

- A： 预计波动率小于等于相对基准指数；
- B： 预计波动率大于相对基准指数。

免责声明：

山西证券股份有限公司(以下简称“公司”)具备证券投资咨询业务资格。本报告是基于公司认为可靠的已公开信息，但公司不保证该等信息的准确性和完整性。入市有风险，投资需谨慎。在任何情况下，本报告中的信息或所表述的意见并不构成对任何人的投资建议。在任何情况下，公司不对任何人因使用本报告中的任何内容引致的损失负任何责任。本报告所载的资料、意见及推测仅反映发布当日的判断。在不同时期，公司可发出与本报告所载资料、意见及推测不一致的报告。公司或其关联机构在法律许可的情况下可能持有或交易本报告中提到的上市公司发行的证券或投资标的，还可能为或争取为这些公司提供投资银行或财务顾问服务。客户应当考虑到公司可能存在可能影响本报告客观性的利益冲突。公司在知晓范围内履行披露义务。本报告版权归公司所有。公司对本报告保留一切权利。未经公司事先书面授权，本报告的任何部分均不得以任何方式制作任何形式的拷贝、复印件或复制品，或再次分发给任何其他人，或以任何侵犯公司版权的其他方式使用。否则，公司将保留随时追究其法律责任的权利。

依据《发布证券研究报告执业规范》规定特此声明，禁止公司员工将公司证券研究报告私自提供给未经公司授权的任何媒体或机构；禁止任何媒体或机构未经授权私自刊载或转发公司证券研究报告。刊载或转发公司证券研究报告的授权必须通过签署协议约定，且明确由被授权机构承担相关刊载或者转发责任。

依据《发布证券研究报告执业规范》规定特此提示公司证券研究业务客户不得将公司证券研究报告转发给他人，提示公司证券研究业务客户及公众投资者慎重使用公众媒体刊载的证券研究报告。

依据《证券期货经营机构及其工作人员廉洁从业规定》和《证券经营机构及其工作人员廉洁从业实施细则》规定特此告知公司证券研究业务客户遵守廉洁从业规定。

山西证券研究所：

上海

上海市浦东新区滨江大道 5159 号陆家嘴滨江中心 N5 座 3 楼

太原

太原市府西街 69 号国贸中心 A 座 28 层
电话：0351-8686981
<http://www.i618.com.cn>

深圳

广东省深圳市福田区金田路 3086 号大百汇广场 43 层

北京

北京市丰台区金泽西路 2 号院 1 号楼丽泽平安金融中心 A 座 25 层

