

2025 年 02 月 23 日

地缘局势缓和不改再通胀逻辑持续演绎，金价维持高位震荡

——贵金属双周报（2025/2/10-2025/2/23）

投资评级：看好（维持）

投资要点：

证券分析师

田源
SAC: S1350524030001
tianyuan@huayuanstock.com
张明磊
SAC: S1350525010001
zhangminglei@huayuanstock.com
郑嘉伟
SAC: S1350523120001
zhengjiawei@huayuanstock.com
陈婉妤
SAC: S1350524110006
chenwanyu@huayuanstock.com

联系人

方皓
fanghao@huayuanstock.com

板块表现：



- **贵金属板块：金银价格走强后震荡。**近两周，伦敦现货黄金上涨 2.07%至 2934.15 美元/盎司，上期所黄金上涨 2.17%至 684.44 元/克，沪金持仓量上涨 2.97%至 36.67 万手；伦敦现货白银上涨 2.03%至 32.93 美元/盎司，上期所白银上涨 0.58%至 8102 元/千克，沪银持仓量上涨 18.54%至 77.80 万手；伦敦现货钯上涨 0.93%至 978 美元/盎司，伦敦现货铂下跌 1.71%至 976 美元/盎司。
- 近期金价在通胀数据超预期的催化下走强，但俄乌和谈一定程度上压制了金价上行动能。我们认为主要原因包括：

 - **1) 超预期的 CPI 数据和低于预期的零售数据突出“滞胀”特征。**1 月美国 CPI 同比增长 3%，环比增幅为 0.5%，均高于市场预期的 2.9%和 0.3%。核心 CPI 同比上涨 3.3%，高于预期的 3.1%。通胀上涨主要受到住房价格的推动。美国 1 月 PPI 环比上涨 0.4%，同比增幅为 3.5%，均超出市场预期，主要受到食品和能源价格上升的推动。核心 PPI 同比上涨 3.6%。1 月美国未经通胀调整的零售额下降了 0.9%，扣除汽车销售后，销售额下降了 0.4%。报告中 13 个类别中有 9 个类别出现下降，最显著的是汽车、体育用品和家具商店。这些数据的调查期涵盖了洛杉矶发生野火以及美国其他地区出现恶劣天气的期间，或抑制了实体店购物活动。
 - **2) 鲍威尔听证会和美联储会议纪要均显示对通胀的担忧。**2 月 11 日美联储主席鲍威尔在国会听证会上表示，当前经济稳定且就业市场表现稳健，而通胀尚未达成目标，因此无需急于行动。美联储 2 月 19 日公布的 1 月 FOMC 会议纪要显示，他们应维持利率不变，直到明确自 2024 年中期以来基本停滞的通胀能够可靠地降至美联储 2%的目标。围绕特朗普计划的不确定性加剧了他们进一步降息的犹豫。与会者“普遍指出通胀前景的上行风险”，而非就业市场的风险。
 - **3) 俄罗斯和美国代表团 2 月 18 日在沙特阿拉伯首都利雅得举行会谈，会谈持续了约四个半小时。**双方就解决两国间“棘手问题”和结束俄乌冲突等达成四点共识，包括外交使团运转正常化、各自成立小组讨论细则、未来在政经方面合作等。美国国务院发言人布鲁斯称，美国与俄罗斯达成一致，将采取措施使外交事务正常化，但仅靠一次电话和一次会议不足以实现（乌克兰的）持久和平。
- 未来两周将需要重点关注的事件和时间节点包括：1) 2 月 27 日、3 月 6 日将陆续公布美国至 2 月 22 日和至 3 月 1 日当周初请失业金人数；2) 2 月 28 日公布美国 1 月核心 PCE 物价指数年率和月率；3) 3 月 7 日公布美国 2 月失业率和季调后非农就业人口。金价展望来看，我们认为，**失业率的低于预期与美联储的维持利率不变都未能引起黄金市场的深度回调，进一步体现出黄金交易逻辑自 24 年 9 月以来的转变，进入好数据就是好消息的窗口期。**当前美联储降息预期已经较低，市场预计美联储 3 月维持利率不变概率为 93.47%，**任何数据扰动导致的降息预期边际抬升都将对黄金形成利好，黄金市场预计在这一阶段加大振幅，或提供阶段性配置机会。**

- **长期来看，“降息交易” + “特朗普 2.0” 双主线将在 2025 年持续催化，保护主义+ 大国博弈背景下，央行增储将对金价形成强有力底部支撑，金价上行动能充足。**美国就业市场与经济运行仍存在较强韧性。美联储本轮降息周期的时间或被就业韧性和通胀扰动拉长，但仍具备较大政策空间，增加了黄金的做多窗口期。随着特朗普宣誓就任，“特朗普 2.0” 进入逐步兑现阶段，当前行政令的签署以及未来对关税和地缘政治的干预或进一步导致美元信用降低和通胀上行，若竞选承诺全部兑现，或将金价持续推向新高。央行增储方面，根据世界黄金协会发布的年度黄金需求趋势报告，2024 年全球黄金需求达到 4974 吨，较 2023 年的 4899 吨增长 1.5%，创下历史新高，主要由各国央行的强劲购买和投资需求的增加所推动，预计 2025 年央行将继续引领黄金需求，或为金价提供重要支柱。最近国内数据来看，2025 年 1 月末，中国官方黄金储备为 7345 万盎司，较上月末增加 16 万盎司，连续三个月扩大黄金储备。
- **我们维持贵金属行业“看好”评级，建议关注个股组合：龙头属性标的-山东黄金**（24-26 年 Wind 一致预期 PE 32/22/18x）；**估值修复弹性个股-赤峰黄金**（24-26 年 Wind 一致预期 PE 19/15/14x）、**中金黄金**（24-26 年 Wind 一致预期 PE 16/14/12x）、**山金国际**（24-26 年 Wind 一致预期 PE 20/16/14x）。
- **风险提示：经济失速下行风险；宏观经济政策显著收紧风险；中美贸易摩擦加剧风险；美联储政策推进速度不及预期风险。**

内容目录

1. 价格走势情况	6
2. 美国经济数据和美联储跟踪	7
3. 持仓及成交量情况	9
4. 内外盘价差及黄金基准比值情况	10
5. 期货基差情况	11
6. 风险提示	11

图表目录

图表 1: 贵金属价格变动情况	6
图表 2: 外盘黄金价格走势情况	6
图表 3: 外盘白银价格走势情况	6
图表 4: 内盘黄金价格走势情况	6
图表 5: 内盘白银价格走势情况	6
图表 6: 钯价格走势情况	7
图表 7: 铂价格走势情况	7
图表 8: 美国新增非农就业人数情况	7
图表 9: 美国失业率情况	7
图表 10: 美国新增 ADP 就业人数情况	7
图表 11: 美国当周初请失业金人数情况	7
图表 12: 美国 JOLTs 职位空缺情况	8
图表 13: 美国 PMI 情况	8
图表 14: 2025 年 3 月 FOMC 单月利率变动概率	8
图表 15: FOMC 点阵图情况	8
图表 16: 美元指数情况	8
图表 17: 美国 10 年期国债收益率情况	8
图表 18: COMEX 资管机构多头持仓情况	9
图表 19: COMEX 其他多头持仓情况	9
图表 20: COMEX 生产/贸易/加工/用户空头持仓情况	9
图表 21: COMEX 互换交易商空头持仓情况	9
图表 22: 沪金持仓量情况	9
图表 23: 沪银持仓量情况	9
图表 24: 全球主要黄金 ETF 持仓情况	10
图表 25: 全球主要白银 ETF 持仓情况	10
图表 26: 内外盘黄金价差情况	10
图表 27: 内外盘白银价差情况	10
图表 28: 金银比情况	11

图表 29: 金铜比情况	11
图表 30: 国际黄金基差情况	11
图表 31: 国内黄金基差情况	11

1. 价格走势情况

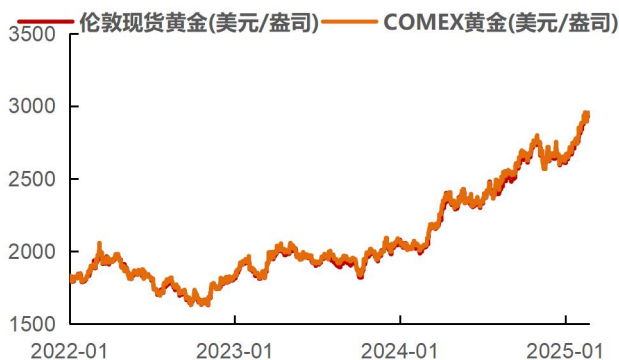
近两周，伦敦现货黄金上涨 2.07%至 2934.15 美元/盎司，上期所黄金上涨 2.17%至 684.44 元/克，沪金持仓量上涨 2.97%至 36.67 万手；伦敦现货白银上涨 2.03%至 32.93 美元/盎司，上期所白银上涨 0.58%至 8102 元/千克，沪银持仓量上涨 18.54%至 77.80 万手；伦敦现货钯上涨 0.93%至 978 美元/盎司，伦敦现货铂下跌 1.71%至 976 美元/盎司。

图表 1：贵金属价格变动情况

品种	市场	单位	价格	14 日变动	30 日变动	年初至今
黄金	伦敦现货	美元/盎司	2934.15	2.07%	6.63%	12.46%
	上期所	元/克	684.44	2.17%	6.04%	10.82%
	沪金持仓量	万手	36.67	2.97%	-1.28%	8.61%
白银	伦敦现货	美元/盎司	32.93	2.03%	6.93%	13.92%
	上期所	元/千克	8102	0.58%	3.71%	8.46%
	沪银持仓量	万手	77.80	18.54%	20.23%	12.81%
钯	伦敦现货	美元/盎司	978	0.93%	0.10%	7.59%
铂	伦敦现货	美元/盎司	976	-1.71%	2.95%	6.90%

资料来源：iFIND，华源证券研究所

图表 2：外盘黄金价格走势情况



资料来源：iFIND，华源证券研究所

图表 3：外盘白银价格走势情况



资料来源：iFIND，华源证券研究所

图表 4：内盘黄金价格走势情况



资料来源：iFIND，华源证券研究所

图表 5：内盘白银价格走势情况



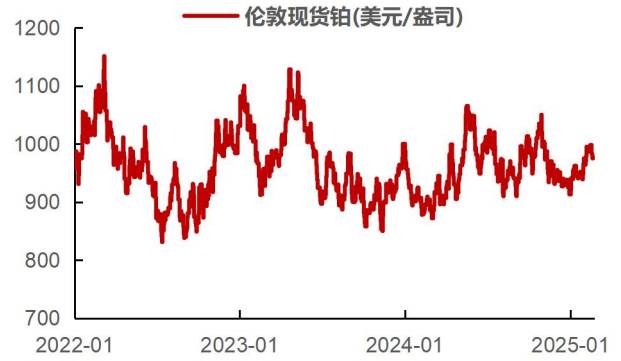
资料来源：iFIND，华源证券研究所

图表 6: 钯价格走势情况



资料来源: iFIND, 华源证券研究所

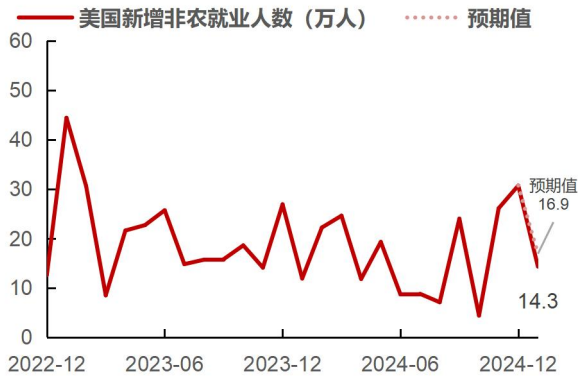
图表 7: 铂价格走势情况



资料来源: iFIND, 华源证券研究所

2. 美国经济数据和美联储跟踪

图表 8: 美国新增非农就业人数情况



资料来源: iFIND, 华源证券研究所

图表 9: 美国失业率情况



资料来源: iFIND, 华源证券研究所

图表 10: 美国新增 ADP 就业人数情况



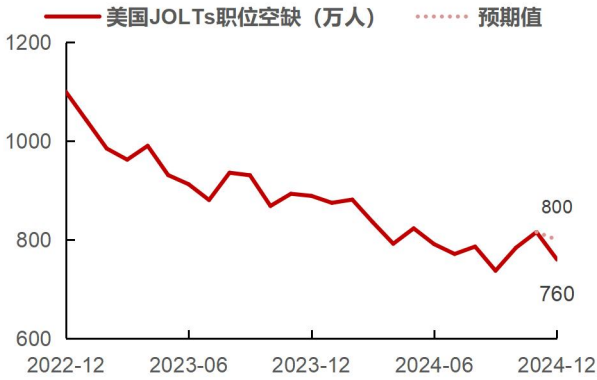
资料来源: iFIND, 华源证券研究所

图表 11: 美国当周初请失业金人数情况



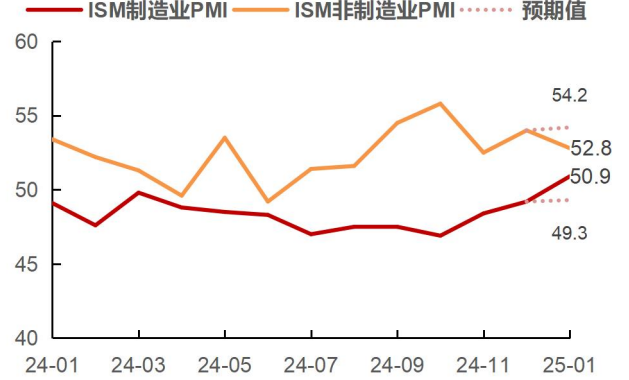
资料来源: iFIND, 华源证券研究所

图表 12: 美国 JOLTs 职位空缺情况



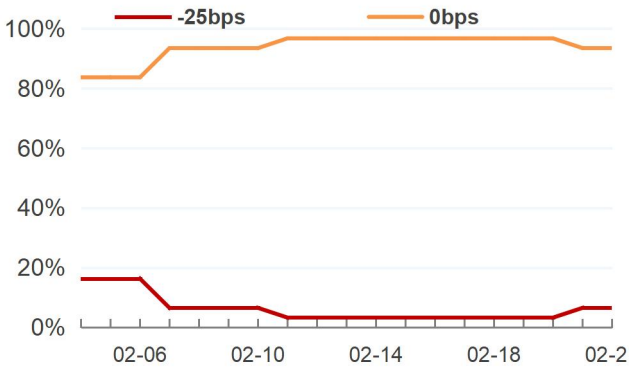
资料来源: iFIND, 华源证券研究所

图表 13: 美国 PMI 情况



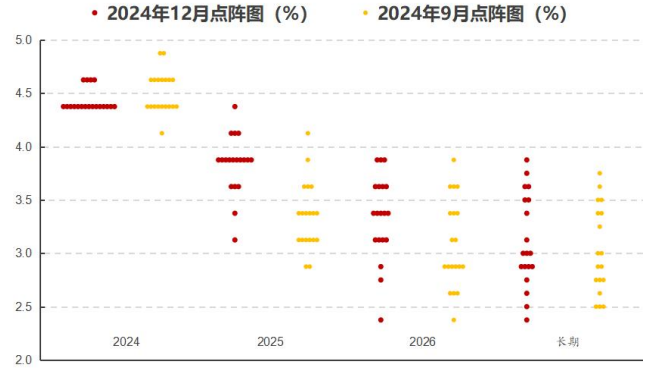
资料来源: iFIND, 华源证券研究所

图表 14: 2025 年 3 月 FOMC 单月利率变动概率



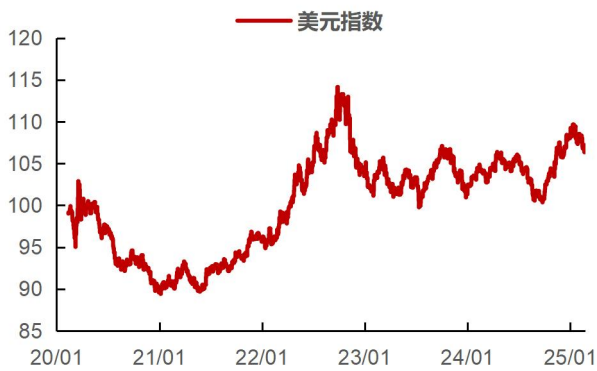
资料来源: Wind, 华源证券研究所

图表 15: FOMC 点阵图情况



资料来源: FOMC, 华源证券研究所

图表 16: 美元指数情况



资料来源: iFIND, 华源证券研究所

图表 17: 美国 10 年期国债收益率情况



资料来源: iFIND, 华源证券研究所

3. 持仓及成交量情况

图表 18: COMEX 资管机构多头持仓情况



资料来源: iFIND, 华源证券研究所

图表 19: COMEX 其他多头持仓情况



资料来源: iFIND, 华源证券研究所

图表 20: COMEX 生产/贸易/加工/用户空头持仓情况



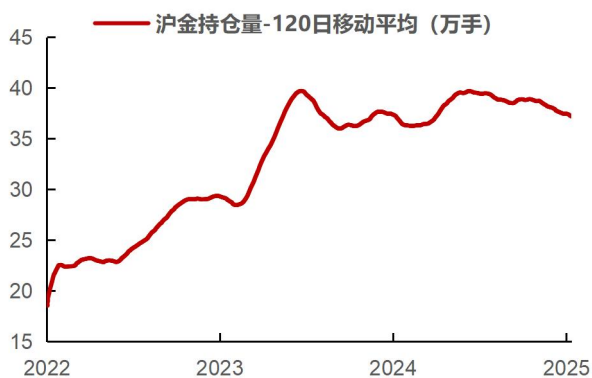
资料来源: iFIND, 华源证券研究所

图表 21: COMEX 互换交易商空头持仓情况



资料来源: iFIND, 华源证券研究所

图表 22: 沪金持仓量情况

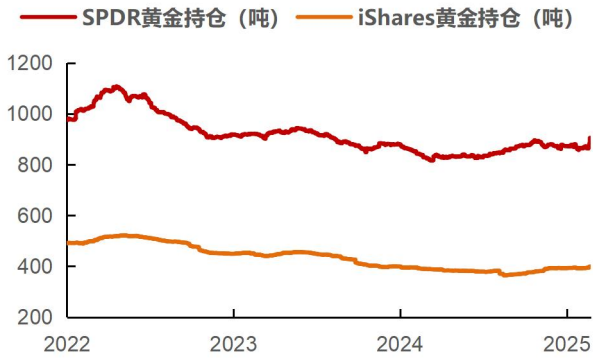


资料来源: iFIND, 华源证券研究所

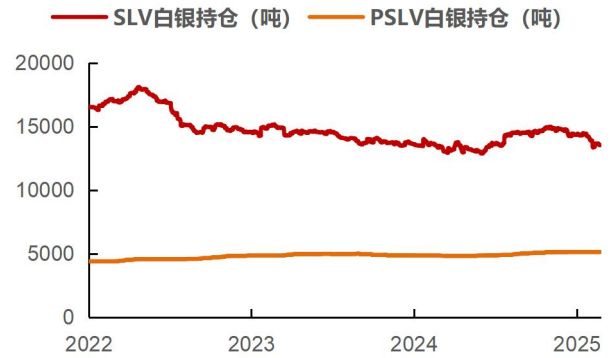
图表 23: 沪银持仓量情况



资料来源: iFIND, 华源证券研究所

图表 24：全球主要黄金 ETF 持仓情况


资料来源：iFIND，华源证券研究所

图表 25：全球主要白银 ETF 持仓情况


资料来源：iFIND，华源证券研究所

4. 内外盘价差及黄金基准比值情况

本周五黄金内外盘价差为 4.53 元/克，较两周前下降 0.07 元/克；白银内外盘价差为 535.58 元/千克，较两周前下降 100.21 元/千克。此外，本周金银比收于 89.86，较两周前上升 0.19；金铜比收于 8323.39，较两周前上升 283.76。

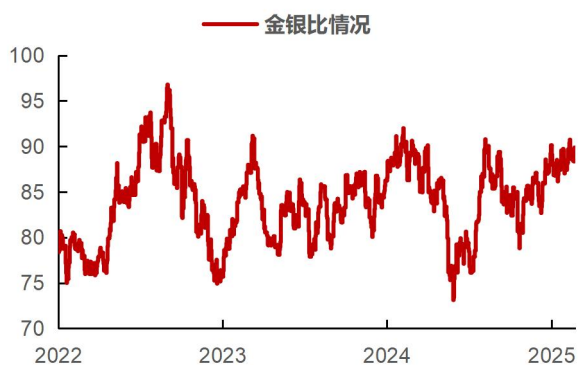
图表 26：内外盘黄金价差情况


资料来源：iFIND，华源证券研究所

图表 27：内外盘白银价差情况

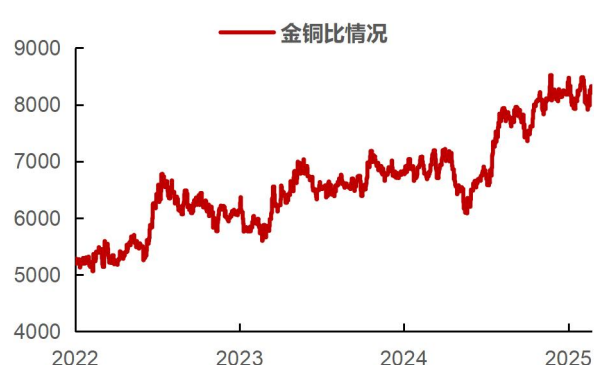

资料来源：iFIND，华源证券研究所

图表 28：金银比情况



资料来源：iFIND，华源证券研究所

图表 29：金铜比情况



资料来源：iFIND，华源证券研究所

5. 期货基差情况

截至本周五，国际黄金基差（现货-期货）为-15.45 美元/盎司，较两周前下降 4.00 美元/盎司；国内黄金基差为-1.22 元/克，较两周前上升 0.12 元/克。

图表 30：国际黄金基差情况



资料来源：iFIND，华源证券研究所

图表 31：国内黄金基差情况



资料来源：iFIND，华源证券研究所

6. 风险提示

经济失速下行风险；宏观经济政策显著收紧风险；中美贸易摩擦加剧风险；美联储政策推进速度不及预期风险。

证券分析师声明

本报告署名分析师在此声明，本人具有中国证券业协会授予的证券投资咨询执业资格并注册为证券分析师，本报告表述的所有观点均准确反映了本人对标的证券和发行人的个人看法。本人以勤勉的职业态度，专业审慎的研究方法，使用合法合规的信息，独立、客观的出具此报告，本人所得报酬的任何部分不曾与、不与，也不将会与本报告中的具体投资意见或观点有直接或间接联系。

一般声明

华源证券股份有限公司（以下简称“本公司”）具有中国证监会许可的证券投资咨询业务资格。

本报告是机密文件，仅供本公司的客户使用。本公司不会因接收人收到本报告而视其为本公司客户。本报告是基于本公司认为可靠的已公开信息撰写，但本公司不保证该等信息的准确性或完整性。本报告所载的资料、工具、意见及推测等只提供给客户作参考之用，并非作为或被视为出售或购买证券或其他投资标的的邀请或向人作出邀请。该等信息、意见并未考虑到获取本报告人员的具体投资目的、财务状况以及特定需求，在任何时候均不构成对任何人的个人推荐。客户应对本报告中的信息和意见进行独立评估，并应同时考量各自的投资目的、财务状况和特殊需求，必要时就法律、商业、财务、税收等方面咨询专家的意见。对依据或使用本报告所造成的一切后果，本公司及/或其关联人员均不承担任何法律责任。任何形式的分享证券投资收益或者分担证券投资损失的书面或口头承诺均为无效。

本报告所载的意见、评估及推测仅反映本公司于发布本报告当日的观点和判断，在不同时期，本公司可发出与本报告所载意见、评估及推测不一致的报告。本报告所指的证券或投资标的的价格、价值及投资收入可能会波动。除非另行说明，本报告中所引用的关于业绩的数据代表过往表现，过往的业绩表现不应作为日后回报的预示。本公司不承诺也不保证任何预示的回报会得以实现，分析中所做的预测可能是基于相应的假设，任何假设的变化可能会显著影响所预测的回报。本公司不保证本报告所含信息保持在最新状态。本公司对本报告所含信息可在不发出通知的情形下做出修改，投资者应当自行关注相应的更新或修改。

本报告的版权归本公司所有，属于非公开资料。本公司对本报告保留一切权利。未经本公司事先书面授权，本报告的任何部分均不得以任何方式修改、复制或再次分发给任何其他人，或以任何侵犯本公司版权的其他方式使用。如征得本公司许可进行引用、刊发的，需在允许的范围内使用，并注明出处为“华源证券研究所”，且不得对本报告进行任何有悖原意的引用、删节和修改。本公司保留追究相关责任的权利。所有本报告中使用的商标、服务标记及标记均为本公司的商标、服务标记及标记。

本公司销售人员、交易人员以及其他专业人员可能会依据不同的假设和标准，采用不同的分析方法而口头或书面发表与本报告意见及建议不一致的市场评论或交易观点，本公司没有就此意见及建议向报告所有接收者进行更新的义务。本公司的资产管理部门、自营部门以及其他投资业务部门可能独立做出与本报告中的意见或建议不一致的投资决策。

信息披露声明

在法律许可的情况下，本公司可能会持有本报告中提及公司所发行的证券并进行交易，也可能为这些公司提供或争取提供投资银行、财务顾问和金融产品等各种金融服务。本公司将会在知晓范围内依法合规的履行信息披露义务。因此，投资者应当考虑到本公司及/或其相关人员可能存在影响本报告观点客观性的潜在利益冲突，投资者请勿将本报告视为投资或其他决定的唯一参考依据。

投资评级说明

证券的投资评级：以报告日后的 6 个月内，证券相对于同期市场基准指数的涨跌幅为标准，定义如下：

买入：相对同期市场基准指数涨跌幅在 20%以上；

增持：相对同期市场基准指数涨跌幅在 5% ~ 20%之间；

中性：相对同期市场基准指数涨跌幅在 - 5% ~ + 5%之间；

减持：相对同期市场基准指数涨跌幅低于-5%及以下。

无：由于我们无法获取必要的资料，或者公司面临无法预见结果的重大不确定性事件，或者其他原因，致使我们无法给出明确的投资评级。

行业的投资评级：以报告日后的 6 个月内，行业股票指数相对于同期市场基准指数的涨跌幅为标准，定义如下：

看好：行业股票指数超越同期市场基准指数；

中性：行业股票指数与同期市场基准指数基本持平；

看淡：行业股票指数弱于同期市场基准指数。

我们在此提醒您，不同证券研究机构采用不同的评级术语及评级标准。我们采用的是相对评级体系，表示投资的相对比重建议；

投资者买入或者卖出证券的决定取决于个人的实际情况，比如当前的持仓结构以及其他需要考虑的因素。投资者应阅读整篇报告，以获取比较完整的观点与信息，不应仅仅依靠投资评级来推断结论。

本报告采用的基准指数：A 股市场基准为沪深 300 指数，香港市场基准为恒生中国企业指数 (HSCEI)，美国市场基准为标普 500 指数或者纳斯达克指数。