

# 商品猪出栏均价走弱 我国对美农产品加征关税

——农林牧渔行业研究周报



申港证券  
SHENGANG SECURITIES

## 投资摘要：

每周一谈：商品猪出栏均价走弱 我国对美农产品加征关税

商品猪出栏均价周环比下跌，仔猪均价周环比持平

- 商品猪出栏均价周环比下跌 0.07%。根据钢联数据，截至 3 月 7 日，商品猪出栏均价 14.45 元/kg，周环比下跌 0.07%，预计进入 3 月出栏节奏或有所加快导致出栏均价走弱。
- 仔猪均价结束此前连续三周回调态势、周环比持平，二元母猪均价周环比持平。截至 3 月 7 日，钢联样本数据显示 7kg 仔猪均价 450.71 元/头，周环比持平，仔猪价格结束此前连续三周回调态势。二元母猪均价 1641.43 元/头，周环比持平。
- 淘汰母猪均价周环比下跌 1.25%。截至 3 月 7 日，钢联样本企业淘汰母猪均价 10.29 元/kg，周环比下跌 1.25%。淘汰母猪与商品猪价格比值 0.71，较上周小幅回落。

商品猪出栏均重和宰均重周环比上涨，标肥价差周环比收窄

- 商品猪出栏均重和宰均重周环比上涨，大猪出栏数占比较前一周降低。根据钢联数据，截至 3 月 7 日，商品猪出栏均重 123.61kg、周环比上涨 0.08%，宰均重 92.11kg、周环比上涨 0.26%，2 月上旬以来商品猪出栏均重和宰均重连续周环比增加。钢联样本养殖企业数据显示，体重 150kg 以上大猪出栏数占比 1.63%，较前一周占比降低。
- 标肥价差周环比收窄，下游屠宰量周环比回升。根据钢联数据，截至 3 月 7 日，标肥价差为-0.81 元/kg，周环比收窄，标肥价差收窄或刺激肥猪出栏积极性。截止 3 月 7 日，下游屠宰量周环比有所回升。

**3 月计划出栏量月环比增加 2.74%，市场供给压力增加，能繁母猪存栏缓慢去化。**根据钢联 173 家规模养殖场样本数据，2025 年 2 月实际出栏量月环比减少 18.07%，3 月计划出栏量 1147.59 万头、月环比增加 2.74%。农业农村部口径 1 月能繁母猪存栏 4062.00 万头，较前一月减少 16.00 万头，月环比减少 0.39%。在目前商品猪出栏均价低迷情况下，预计后续能繁母猪产能有望缓慢去化。

根据 wind 截至 3 月 7 日数据，自繁自养头均养殖利润 33.56 元/头，利润较前一周环比减少 9.52 元/头，外购仔猪头均养殖亏损 12.52 元/头，利润较前一周环比减少 21.91 元/头。

生猪养殖建议关注具有养殖规模和成本优势的龙头企业牧原股份、温氏股份、巨星农牧、新五丰、华统股份。

根据“中国农业农村市场信息”公众号发布的消息，我国自 2025 年 3 月 10 日起，对原产于美国的部分进口商品加征关税。对鸡肉、小麦、玉米、棉花加征 15% 关税，对高粱、大豆、猪肉、牛肉、水产品、水果、蔬菜、乳制品加征 10% 关税。其中，从美国进口大豆、高粱量占我国国内消费量的比例较本次加征关税的其他品种偏高，预计加征其关税或将影响粮价、提高下游成本。另外，2024 年美国分别为我国大豆、高粱的第二大和第一大进口来源国，从美国进口大豆量占我国大豆进口总量的比例约为 21%，从美国进口高粱占我国高粱进口总量的比例超过 65%。本次加征关税或将影响对美依赖度较高的产品价

敬请参阅最后一页免责声明

评级

增持

2025 年 03 月 09 日

王伟

分析师

SAC 执业证书编号：S1660524100001

## 行业基本资料

股票家数	101
行业平均市盈率	22.2
市场平均市盈率	12.6

注：行业平均市盈率采用申万农林牧渔行业市盈率，市场平均市盈率采用沪深 300 指数市盈率

## 行业表现走势图



资料来源：Wind，申港证券研究所

- 《农林牧渔行业研究周报：仔猪均价连续两周环比下跌 标肥价差周环比收窄》2025-02-26
- 《农林牧渔行业研究周报：节后商品猪出栏均价承压 仔猪均价连续周环比上涨》2025-02-11
- 《农林牧渔行业研究周报：仔猪价格周环比快速上涨 日屠宰量低于去年节前同期水平》2025-01-23

证券研究报告

格，提高豆粕等饲料原料价格，推动养殖成本上升。另外，加征关税或将减少进口量，支撑国内玉米等品种扩大种植，建议从粮食安全和替代角度关注玉米、转基因种子等板块。

**投资策略：**

- ◆ **生猪养殖：**建议关注具有养殖规模和成本优势的龙头企业牧原股份、温氏股份、巨星农牧、新五丰、华统股份。
- ◆ **肉鸡养殖：**建议关注拥有白羽鸡自主种源的圣农发展，父母代鸡苗企业益生股份，商品代鸡苗企业民和股份。
- ◆ **动保板块：**猪周期向上利好动保板块，建议布局生物股份、非强免疫苗龙头科前生物、大型国企兽药龙头中牧股份、宠物渠道建设较好的瑞普生物，关注普莱柯、回盛生物。
- ◆ **种植业：**建议关注登海种业、隆平高科、大北农。
- ◆ **风险提示：**猪价下行风险，动物疫病风险，消费复苏不及预期风险

## 内容目录

1. 商品猪出栏均价走弱 我国对美农产品加征关税 .....	4
2. 周行情回顾 .....	7
3. 风险提示 .....	8

## 图表目录

图 1: 商品猪出栏均价 .....	4
图 2: 仔猪出栏均价 .....	4
图 3: 二元母猪销售均价 .....	4
图 4: 淘汰母猪销售均价 .....	4
图 5: 淘汰母猪与商品猪价格比值 .....	5
图 6: 商品猪出栏均重与宰后均重 (kg) .....	5
图 7: 不同体重出栏数占比 (%) .....	5
图 8: 生猪标肥价差 (元/kg) .....	5
图 9: 屠宰量 (头) .....	5
图 10: 样本企业商品猪实际出栏量与计划出栏量 (万头) .....	6
图 11: 能繁母猪存栏量 .....	6
图 12: 生猪养殖利润走势 .....	6
图 13: 申万一级行业指数周涨跌幅 (%) .....	7
图 14: 农林牧渔子板块周涨跌幅 (%) .....	7

## 1. 商品猪出栏均价走弱 我国对美农产品加征关税

商品猪出栏均价周环比下跌，仔猪均价周环比持平

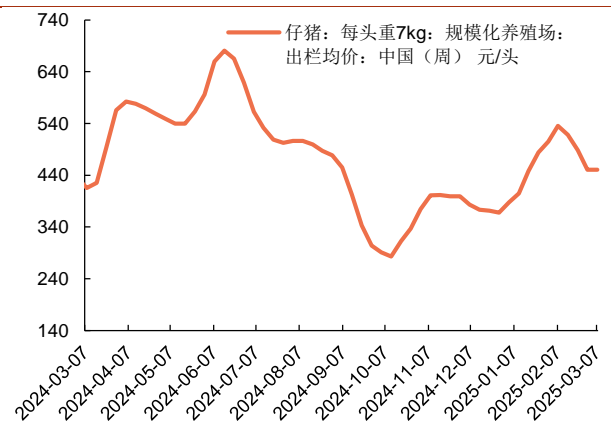
- ◆ **商品猪出栏均价周环比下跌 0.07%**。根据钢联数据，截至3月7日，商品猪出栏均价 14.45 元/kg，周环比下跌 0.07%，预计进入3月出栏节奏或有所加快导致出栏均价走弱。
- ◆ **仔猪均价结束此前连续三周回调态势、周环比持平，二元母猪均价周环比持平**。截至3月7日，钢联样本数据显示7kg仔猪均价 450.71 元/头，周环比持平，仔猪价格结束此前连续三周回调态势。二元母猪均价 1641.43 元/头，周环比持平。
- ◆ **淘汰母猪均价周环比下跌 1.25%**。截至3月7日，钢联样本企业淘汰母猪均价 10.29 元/kg，周环比下跌 1.25%。淘汰母猪与商品猪价格比值 0.71，较上周小幅回落。

图1：商品猪出栏均价



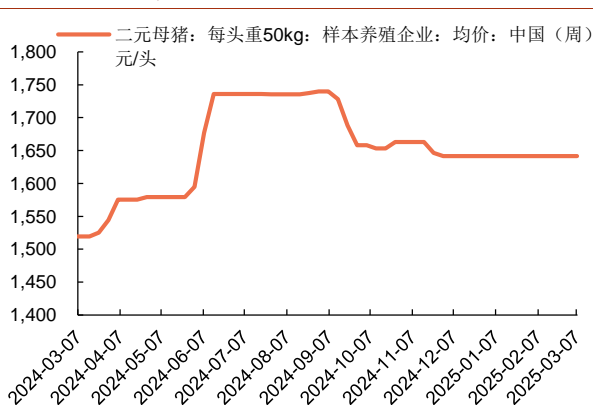
资料来源：钢联数据，申港证券研究所

图2：仔猪出栏均价



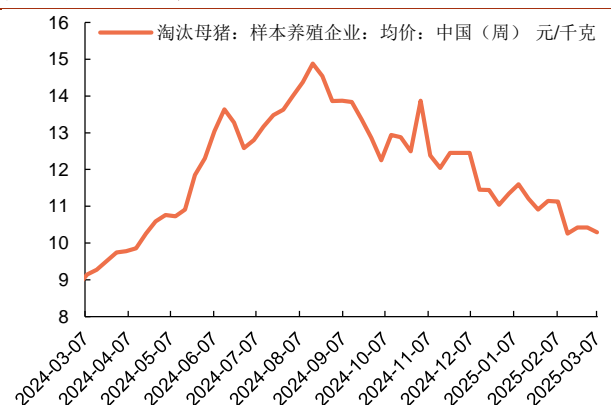
资料来源：钢联数据，申港证券研究所

图3：二元母猪销售均价



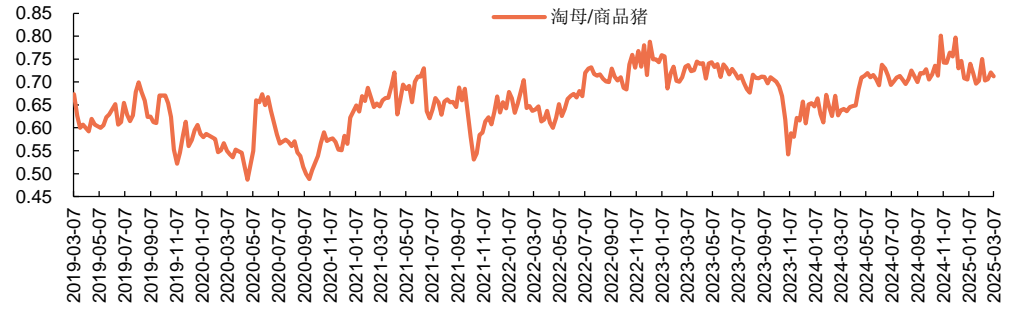
资料来源：钢联数据，申港证券研究所

图4：淘汰母猪销售均价



资料来源：钢联数据，申港证券研究所

图5：淘汰母猪与商品猪价格比值

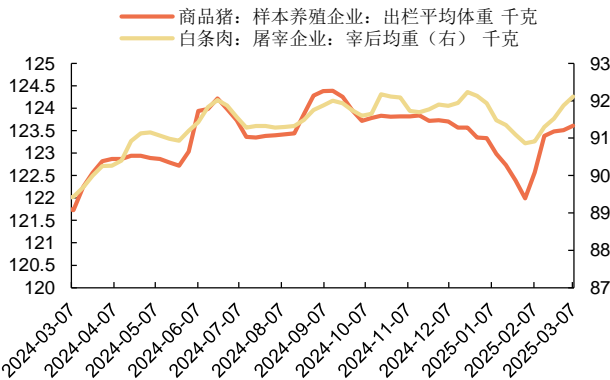


资料来源：钢联数据，申港证券研究所

商品猪出栏均重和宰后均重周环比上涨，标肥价差周环比收窄

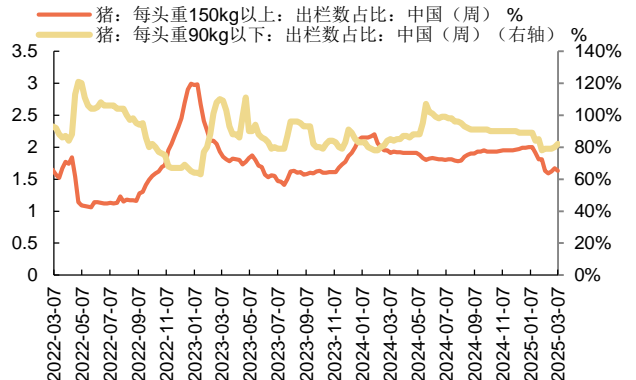
- ◆ 商品猪出栏均重和宰后均重周环比上涨，大猪出栏数占比较前一周降低。根据钢联数据，截至3月7日，商品猪出栏均重 123.61kg、周环比上涨 0.08%，宰后均重 92.11kg、周环比上涨 0.26%，2月上旬以来商品猪出栏均重和宰后均重连续周环比增加。钢联样本养殖企业数据显示，体重 150kg 以上大猪出栏数占比 1.63%，较前一周占比降低。
- ◆ 标肥价差周环比收窄，下游屠宰量周环比回升。根据钢联数据，截至3月7日，标肥价差为-0.81元/kg，周环比收窄，标肥价差收窄或刺激肥猪出栏积极性。截止3月7日，下游屠宰量周环比有所回升。

图6：商品猪出栏均重与宰后均重 (kg)



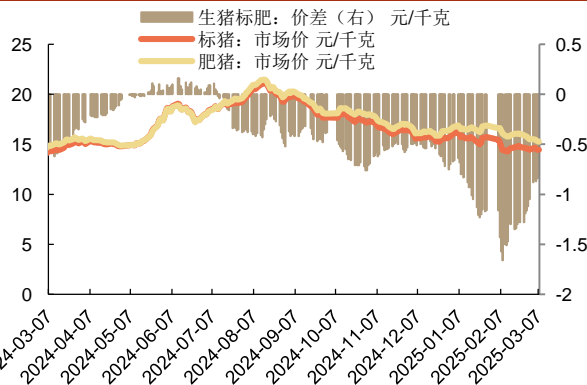
资料来源：钢联数据，申港证券研究所

图7：不同体重出栏数占比 (%)



资料来源：钢联数据，申港证券研究所

图8：生猪标肥价差 (元/kg)



资料来源：钢联数据，申港证券研究所

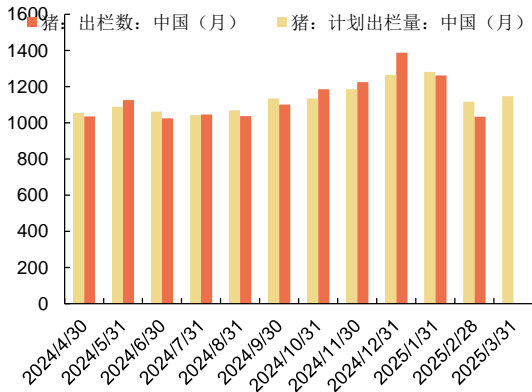
图9：屠宰量 (头)



资料来源：钢联数据，申港证券研究所

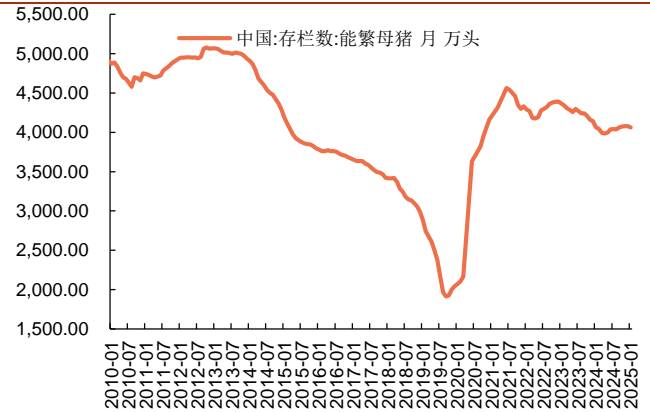
3月计划出栏量月环比增加2.74%，市场供给压力增加，能繁母猪存栏缓慢去化。根据钢联173家规模养殖场样本数据，2025年2月实际出栏量月环比减少18.07%，3月计划出栏量1147.59万头、月环比增加2.74%。农业农村部口径1月能繁母猪存栏4062.00万头，较前一月减少16.00万头，月环比减少0.39%。在目前商品猪出栏均价低迷情况下，预计后续能繁母猪产能有望缓慢去化。

图10：样本企业商品猪实际出栏量与计划出栏量（万头）



资料来源：钢联数据，申港证券研究所

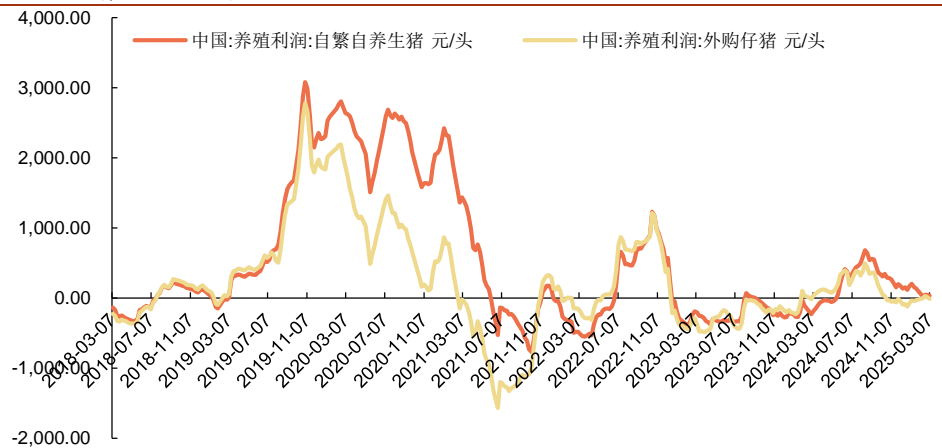
图11：能繁母猪存栏量



资料来源：wind，农业农村部，申港证券研究所

根据wind截至3月7日数据，自繁自养头均养殖利润33.56元/头，利润较前一周环比减少9.52元/头，外购仔猪头均养殖亏损12.52元/头，利润较前一周环比减少21.91元/头。

图12：生猪养殖利润走势



资料来源：wind，申港证券研究所

生猪养殖建议关注具有养殖规模和成本优势的龙头企业牧原股份、温氏股份、巨星农牧、新五丰、华统股份。

根据“中国农业农村市场信息”公众号发布的消息，我国自2025年3月10日起，对原产于美国的部分进口商品加征关税。对鸡肉、小麦、玉米、棉花加征15%关

税，对高粱、大豆、猪肉、牛肉、水产品、水果、蔬菜、乳制品加征 10%关税。其中，从美国进口大豆、高粱量占我国国内消费量的比例较本次加征关税的其他品种偏高，预计加征其关税或将影响粮价、提高下游成本。另外，2024 年美国分别为我国大豆、高粱的第二大和第一大进口来源国，从美国进口大豆量占我国大豆进口总量的比例约为 21%，从美国进口高粱占我国高粱进口总量的比例超过 65%。本次加征关税或将影响对美依赖度较高的产品价格，提高豆粕等饲料原料价格，推动养殖成本上升。另外，加征关税或将减少进口量，支撑国内玉米等品种扩大种植，建议从粮食安全和替代角度关注玉米、转基因种子等板块。

**投资策略：**

生猪养殖：建议关注具有养殖规模和成本优势的龙头企业牧原股份、温氏股份、巨星农牧、新五丰、华统股份。

肉鸡养殖：建议关注拥有白羽鸡自主种源的圣农发展，父母代鸡苗企业益生股份，商品代鸡苗企业民和股份。

动保板块：猪周期向上利好动保板块，建议布局生物股份、非强免疫苗龙头科前生物、大型国企兽药龙头中牧股份、宠物渠道建设较好的瑞普生物，关注普莱柯、回盛生物。

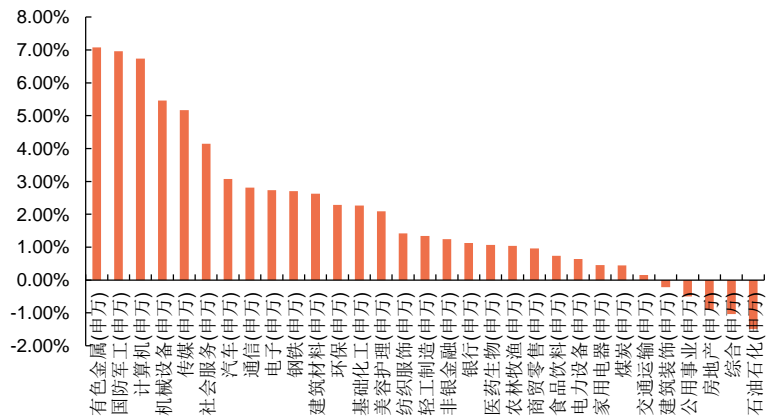
种植业：建议关注登海种业、隆平高科、大北农。

**2. 周行情回顾**

上周（3.3-3.7）申万农林牧渔行业指数上涨 1.04%，位居 31 个行业第 20 位。沪深 300 指数上涨 1.39%，申万农林牧渔指数跑输沪深 300 指数 0.35%。

农林牧渔子板块涨跌幅情况：动物保健 II（3.01%）、养殖业（1.27%）、饲料（0.98%）、种植业（0.58%）、农产品加工（0.39%）、渔业（-1.10%）、。

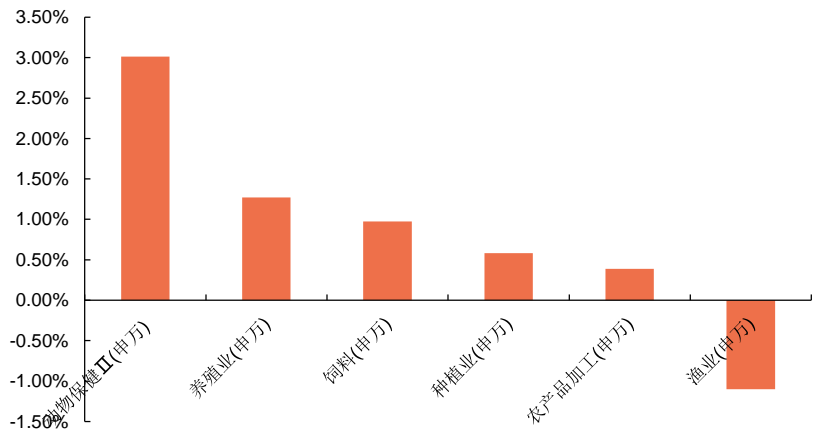
图13：申万一级行业指数周涨跌幅（%）



资料来源：Wind，申港证券研究所

图14：农林牧渔子板块周涨跌幅（%）





资料来源: Wind, 申港证券研究所

### 3. 风险提示

猪价下行风险, 动物疫病风险, 消费复苏不及预期风险



### 分析师承诺

负责本研究报告全部或部分内容的每一位证券分析师，在此申明，本报告的观点、逻辑和论据均为分析师本人独立研究成果，引用的相关信息和文字均已注明出处，不受任何第三方的影响和授意。本报告依据公开的信息来源，力求清晰、准确地反映分析师本人的研究观点。本人薪酬的任何部分过去不曾与、现在不与、未来也将不会与本报告中的具体推荐或观点直接或间接相关。

### 风险提示

本证券研究报告所载的信息、观点、结论等内容仅供投资者决策参考。在任何情况下，本公司证券研究报告均不构成对任何机构和个人的投资建议，任何形式的分享证券投资收益或者分担证券投资损失的书面或口头承诺均为无效。市场有风险，投资者在决定投资前，务必要审慎。投资者应自主作出投资决策，自行承担投资风险。

## 免责声明

申港证券股份有限公司（简称“本公司”）是具有合法证券投资咨询业务资格的机构。

本报告所载资料的来源被认为是可靠的，但本公司不保证其准确性和完整性，也不保证所包含的信息和建议不会发生任何变更。

申港证券研究所已力求报告内容的客观、公正，但报告中的观点、结论和建议仅供参考，不构成所述证券的买卖出价或征价，不构成其他投资标的的要约和邀请，亦不构成任何合约或承诺的基础。投资者不应单纯依靠本报告而取代自身独立判断，应自主作出投资决策并自行承担投资风险，投资者据此做出的任何投资决策与本公司和作者无关。本公司并不对使用本报告所包含的材料产生的任何直接或间接损失或与此相关的其他任何损失承担任何责任。

本报告所载资料、意见及推测仅反映申港证券研究所于发布本报告当日的判断，本报告所指证券或投资标的的价格、价值及投资收入可能会产生波动，在不同时期，申港证券研究所可能会对相关的分析意见及推测做出更改。本公司及其所属关联机构可能会持有报告中提到的公司所发行的证券头寸并进行交易，也可能为这些公司提供或者争取提供投资银行、财务顾问或者金融产品等相关服务。

本报告仅面向申港证券客户中的专业投资者及风险承受能力为 C3、C4、C5 的普通投资者，本公司不会因接收人收到本报告而视其为当然客户。本报告版权归本公司所有，未经事先许可，任何机构和个人不得以任何形式翻版、复制和发布。如转载或引用，需注明出处为申港证券研究所，且不得对本报告进行有悖原意的引用、删节和修改，否则由此造成的一切不良后果及法律责任由私自翻版、复制、发布、转载和引用者承担。

## 行业评级说明

### 申港证券行业评级说明：增持、中性、减持

增持	报告日后的 6 个月内，相对强于市场基准指数收益率 5% 以上
中性	报告日后的 6 个月内，相对于市场基准指数收益率介于 -5%~+5% 之间
减持	报告日后的 6 个月内，相对弱于市场基准指数收益率 5% 以上

（基准指数说明：A 股市场基准为沪深 300 指数；香港市场基准为恒生指数；美国市场基准为标普 500 指数或纳斯达克指数）

### 申港证券公司评级说明：买入、增持、中性、减持

买入	报告日后的 6 个月内，相对强于市场基准指数收益率 15% 以上
增持	报告日后的 6 个月内，相对强于市场基准指数收益率 5%~15% 之间
中性	报告日后的 6 个月内，相对于市场基准指数收益率介于 -5%~+5% 之间
减持	报告日后的 6 个月内，相对弱于市场基准指数收益率 5% 以上

（基准指数说明：A 股市场基准为沪深 300 指数；香港市场基准为恒生指数；美国市场基准为标普 500 指数或纳斯达克指数）