

# 交通运输行业周报

民航局发布 2025 年夏秋航季计划，关注巴拿马运河港口交易

优于大市

## 核心观点

**航运：**本周油运集运表现明显分化。油运方面，本周中东货盘释放，带动了中东-远东航线的运价回升，中东-远东航线的运价回升至 3.5 万美元/天，但是能否持续推动运价上涨仍需观察需求侧的表现。整体而言，在制裁黑市、新交付量偏低的背景下，船东普遍具备较强信心，如未来需求好转，运价或具备较强向上弹性，继续建议逢低配置中远海能、招商轮船，关注招商南油。集运方面，当前行业面临的不确定性较强，香港和记黄埔正出售巴拿马运河两侧的港口，如资产落入美方手中，或加强美未来针对中方船只征收高额费用的可行性，潜在可能导致海洋联盟及中远海控的竞争力下降，但是亦可能进而导致全球供应链效率下降，运价不降反升，当前需密切跟踪事件的进展，但中期来看行业供给格局的恶化仍在持续，年内集运船东的盈利能力或将承压。投资标的上，中远海控 2024 年度预计实现归母净利润 490.82 亿元，同比增长约 105.71%，假设海控维持此前的分红政策，股息率或较为可观，建议持续关注。此外，当前中国建筑业 PMI 表现较好，铁矿石需求较强，叠加南美粮季下散货运价超预期，建议关注油散双核的招商轮船。

**航空：**本周整体和国内客运航班量环比接近持平，整体/国内客运航班量环比分别为+0.2%/+0.4%，整体/国内客运航班量分别相当于 2019 年同期的 101.1%/106.1%，国际客运航班量环比下降 1.2%，相当于 2019 年同期的 79.2%，近期国际油价小幅低于去年同期水平。近期，民航局发布了 2025 年夏秋航季计划，国内航线客运时刻同比下降约 4%，国内供给压力有望减小，国际航线客运时刻同比增长约 6%，国际供给维持修复态势。春运结束后，2 月中旬以来航空客运票价呈现淡季的正常回调，3 月国内票价同比仍然有所下滑。展望 2025 年全年航空价格表现，由于局方在全国民航工作会议上提出“规范重点时段和特殊情况航空运输价格行为，加强价格收费监管，维护航空运输市场价格秩序”，且 2025 年供需格局将确定性改善，我们认为 2025 年航空国内扣油票价有望实现企稳回升。投资建议方面，民航经营底部已过，未来民航供需缺口将持续缩小，航司盈利能力将持续修复，考虑到航空板块基本面的向下风险可控以及股价的向下空间有限，继续推荐中国国航、东方航空、南方航空以及春秋航空。

**快递：**近期，极兔速递、京东物流以及德邦股份陆续公布了 2024 年度业绩。极兔速递和京东物流 2024 年的扣非净利均实现了扭亏为盈，其中，极兔速递主要得益于件量规模快速增长以及物流网络持续降本增效，京东物流主要得益于主动优化收入结构以及物流网络大幅降本增效。德邦股份下游需求虽然受到宏观经济拖累，但是得益于公司主动开拓下沉市场以及网络融合带来降本增效，公司 2024 年归母净利仍然实现了 15% 的较快增长，表现符合预期。加盟制快递市场现阶段仍然处于良性竞争阶段，但是中期来看，由于中通快递今年的战略已经明确为市场份额优于利润表现，今年行业价格竞争可能存在反复，但行业长期竞争格局向好趋势不改，建议紧密跟踪行业价格变化，把握阶段性投资机会。投资建议方面，考虑到快递龙头估值仍然偏低，推荐顺周期属性较强且成本持续优化的高端快递服务商顺丰控股以及受益于消费降级的中通快递、圆通速递、韵达股份和申通快递。

**物流：**我们看好优质物流龙头企业的发展机会：1) 自下而上看好德邦股份，由于宏观经济增长乏力以及京东物流贡献的关联业务量低于预期，公司 2024 年收入和利润增速表现有所承压，但我们认为公司的经营低点已过，四季度经营表现环比显著企稳回升，随着宏观经济企稳以及京东物流关联业务量恢

## 行业研究 · 行业周报

### 交通运输

#### 优于大市 · 维持

证券分析师：罗丹

021-60933142

luodan4@guosen.com.cn

S0980520060003

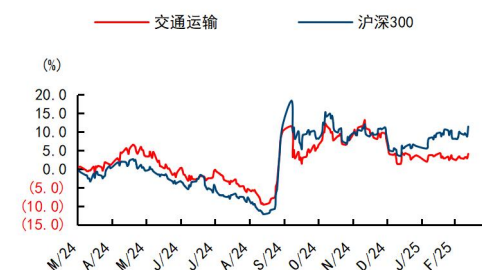
证券分析师：高晟

021-60375436

gaosheng2@guosen.com.cn

S0980522070001

### 市场走势



资料来源：Wind、国信证券经济研究所整理

### 相关研究报告

- 《交通运输行业周报-Cape 船型运价强劲，物流龙头陆续公布年报业绩》——2025-03-10
- 《交通运输行业 3 月投资策略-关注两会消费需求的潜在拉动，把握龙头配置价值》——2025-03-03
- 《交通运输行业周报-春运平稳收官，关注地缘政治问题对航空景气度的影响》——2025-02-24
- 《交通运输行业 2 月投资策略-春运期间民航客运量升价跌，关注油运需求结构性变化带来的运价向上弹性》——2025-02-10
- 《交通运输行业周报-油运有望迎需求结构性改善，快递需求维持高景气》——2025-01-22

复较快增长，公司 2025 年收入及利润均有望实现双位数以上的较快增长，且未来随着和京东物流同业竞争问题的解决，公司仍然拥有值得期待的发展空间，目前估值便宜，具备投资价值。2) 另自下而上推荐嘉友国际，嘉友国际前三季度实现归母净利 10.89 亿元，同比+44.23%，虽单三季度业绩表现一般，但是我们预计是国内焦煤需求短暂被抑制所致，全年高增的趋势不会改变，且员工持股彰显信心，2024-2026 年的净利润目标分别为 15.6 亿元、21.0 亿元、26.3 亿元，同比分别增长 50%、35%、25%。我们认为，公司“轻重结合”的资产布局模式，以及通过贸易、基础设施锁定物流需求的业务模式具备较强可复制性，看好公司通过跨区域扩张不断增加业绩增长点。3) 自下而上推荐东航物流，近期，美国总统特朗普决定对进口自中国的商品累计加征 20% 的关税且未来有可能会取消美国对价值低于 800 美元小额货物的“最低限度”关税豁免，该新关税政策对我国航空国际货运运量可能造成一定负面影响，进而导致运价表现承压，但是我们认为整体影响可控，因为首先航空运输的高附加值商品需求往往较为刚性，其次我国商品成本优势显著，税收成本仍有转嫁空间，最后我国也正在加速开拓新兴市场的对外贸易。由于今年中美贸易战存在不确定性，导致市场对公司今年业绩表现存在较大预期差，公司现阶段的股价及估值已经较为充分地反映了该不确定性风险，而我们认为由于跨境电商高景气度仍在以及高端货物运输需求较为刚性，今年我国国际航空货运运价仍然有望稳步上行，公司仍然具备投资价值。

**投资建议：**我们看好经营稳健且业绩增长具有潜力的价值股。推荐顺丰控股、中通快递、春秋航空、中国国航、中远海能、招商轮船、圆通速递、申通快递、嘉友国际、德邦股份、招商南油、韵达股份、京沪高铁。

**风险提示：**宏观经济复苏不及预期，油价汇率剧烈波动。

### 重点公司盈利预测及投资评级

公司 代码	公司 名称	投资 评级	昨收盘 (元)	总市值 (百万元)	EPS		PE	
					2024E	2025E	2024E	2025E
600026.SH	中远海能	优于大市	11.3	46,872	0.91	1.12	12.4	10.1
002352.SZ	顺丰控股	优于大市	44.1	218,661	2.08	2.42	21.7	18.2
2057.HK	中通快递	优于大市	154.6 港币	124,371 港币	12.18	14.4	12.7	10.7
600233.SH	圆通速递	优于大市	13.7	47,289	1.26	1.5	10.9	9.1
603056.SH	德邦股份	优于大市	15.3	15,552	0.86	1.11	15.4	11.9

资料来源：Wind、国信证券经济研究所预测

## 内容目录

本周回顾 .....	5
分板块投资观点更新 .....	7
航运板块 .....	7
航空板块 .....	11
机场板块 .....	13
快递板块 .....	14
铁路公路板块 .....	17
物流板块 .....	17
投资建议 .....	20
风险提示 .....	21

## 图表目录

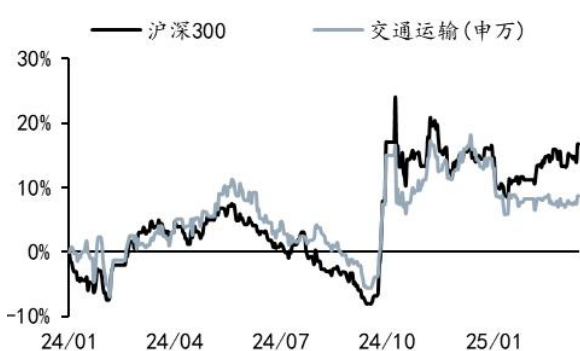
图 1: 2024 年初至今交运及沪深 300 走势 .....	5
图 2: 本周各子板块表现 (2025.03.10-2025.03.14) .....	5
图 3: 本月各子板块表现 (2025.03.01-2025.03.14) .....	5
图 4: 本年各子板块表现 (2025.01.01-2025.03.14) .....	5
图 5: BDTI .....	8
图 6: BCTI .....	8
图 7: CCFI 综合指数 .....	9
图 8: SCFI 综合指数 .....	9
图 9: SCFI (欧洲航线) .....	9
图 10: SCFI (地中海航线) .....	9
图 11: SCFI (美西航线) .....	9
图 12: SCFI (美东航线) .....	9
图 13: 散运运价表现 .....	10
图 14: 民航国内航线客运航班量 .....	12
图 15: 民航国际及地区线客运航班量 .....	12
图 16: 民航客机引进数量 (数据截至 2025 年 2 月 28 日) .....	13
图 17: 快递行业周度件量跟踪数据 (亿件) .....	15
图 18: 快递行业月度业务量及增速 .....	16
图 19: 快递行业月度单票价格及同比 .....	16
图 20: 快递公司月度业务量同比增速 .....	16
图 21: 快递公司月度单票价格同比降幅 .....	16
图 22: 快递行业季度市场份额变化趋势 .....	17
表 1: 本周个股涨幅榜 .....	6
表 2: 本周个股跌幅榜 .....	6

## 本周回顾

上周 A 股市场全线上涨，上证综指报收 3419.56 点，上涨 1.39%，深证成指报收 10978.30 点，上涨 1.24%，创业板指报收 2226.72 点，上涨 0.97%，沪深 300 指数报收 4006.56 点，上涨 1.59%。申万交运指数报收 2168.83 点，相比沪深 300 指数跑输 0.52pct。

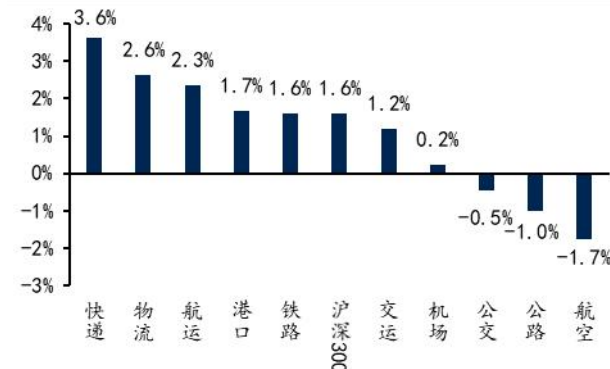
上周快递板块表现较好，主要因为消费表现较为强劲。个股方面，涨幅前五名分别为原尚股份（+13.7%）、厦门港务（+10.0%）、新宁物流（+9.1%）、宁波海运（+7.9%）、中谷物流（+6.4%），跌幅榜前五名为富临运业（-9.8%）、长江投资（-9.1%）、招商公路（-5.0%）、东方嘉盛（-4.6%）、吉祥航空（-3.9%）。

图1：2024 年初至今交运及沪深 300 走势



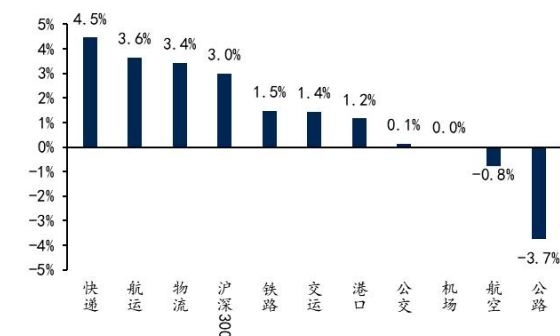
资料来源：WIND，国信证券经济研究所整理

图2：本周各子板块表现（2025.03.10-2025.03.14）



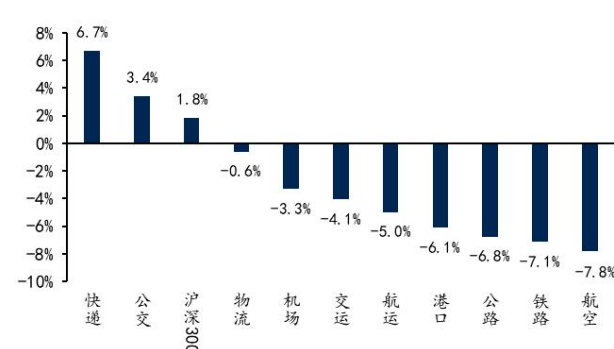
资料来源：WIND，国信证券经济研究所整理

图3：本月各子板块表现（2025.03.01-2025.03.14）



资料来源：WIND，国信证券经济研究所整理

图4：本年各子板块表现（2025.01.01-2025.03.14）



资料来源：WIND，国信证券经济研究所整理

表1: 本周个股涨幅榜

周涨幅前五	证券代码	证券简称	周收盘价	周涨幅	月涨幅	年涨幅
1	603813.SH	原尚股份	15.98	13.7%	12.5%	37.9%
2	000905.SZ	厦门港务	7.89	10.0%	13.5%	10.2%
3	300013.SZ	新宁物流	3.61	9.1%	10.1%	4.0%
4	600798.SH	宁波海运	3.15	7.9%	6.4%	4.0%
5	603565.SH	中谷物流	9.49	6.4%	6.5%	-3.2%
月涨幅前五	证券代码	证券简称	周收盘价	周涨幅	月涨幅	年涨幅
1	002183.SZ	怡亚通	5.32	6.2%	14.9%	18.5%
2	000905.SZ	厦门港务	7.89	10.0%	13.5%	10.2%
3	603813.SH	原尚股份	15.98	13.7%	12.5%	37.9%
4	002010.SZ	传化智联	5.64	2.2%	11.9%	24.5%
5	300013.SZ	新宁物流	3.61	9.1%	10.1%	4.0%
年涨幅前五	证券代码	证券简称	周收盘价	周涨幅	月涨幅	年涨幅
1	603813.SH	原尚股份	15.98	13.7%	12.5%	37.9%
2	300873.SZ	海晨股份	22.47	0.9%	4.5%	32.9%
3	002010.SZ	传化智联	5.64	2.2%	11.9%	24.5%
4	002357.SZ	富临运业	8.69	-9.8%	-7.8%	23.2%
5	002183.SZ	怡亚通	5.32	6.2%	14.9%	18.5%

资料来源: WIND、国信证券经济研究所整理

表2: 本周个股跌幅榜

周跌幅前五	证券代码	证券简称	周收盘价	周涨幅	月涨幅	年涨幅
1	002357.SZ	富临运业	8.69	-9.8%	-7.8%	23.2%
2	600119.SH	长江投资	7.47	-9.1%	-8.5%	-14.8%
3	001965.SZ	招商公路	12.84	-5.0%	-6.9%	-8.0%
4	002889.SZ	东方嘉盛	21.77	-4.6%	-5.3%	8.4%
5	603885.SH	吉祥航空	13.06	-3.9%	-0.3%	-4.7%

资料来源: WIND、国信证券经济研究所整理



## 分板块投资观点更新

### 航运板块

**油运方面**，本周随着中东货盘释放，原油和成品油运价景气度明显回升，截至3月14日，BDTI报941点，较上周上涨62点，约7.1%，其中超大型油轮VLCC的运价均值稳定于盈亏平衡点之上，中东-宁波航线的TCE运价约为3.5万美元/天，较上周提升约4.6%。成品油方面，本周BCTI报750点，较上周提升87点，约13.1%。当前时点来看，行业随着制裁影响，以及船东的信心增强，供给侧仍在持续收紧，但是制约运价的需求因素尚未完全消失，OPEC+或可能会进一步推迟原定于Q2的增产计划，且美俄关系的好转或将导致合规VLCC市场的部分需求转向合规小船型，对需求逻辑形成削弱。在VLCC船型2025年新交付运力占存量运力比仅0.5%的背景下，我们看好需求侧的边际变化有望对运价形成乘数效应推动，继续维持2025年行业运价中枢抬升的观点，建议逢低配置。

**行业大型原油运力新增较为有限，需求的恢复有望带来较强的运价向上弹性。**根据全球船坞的排期表，截至2025年年初，全球VLCC订单占现有运力的比例约为9%，处于历史较低位置，且由于大型船坞位置紧张，2025年全年VLCC运力增长大概率仅为0.5%，如考虑到拆解及环保限速因素，行业仍将处于总体运力负增长时代。较低的供给弹性有望赋予行业更高的运价向上动力，如中东逐步恢复产量或欧美石油消费需求回升、补库存力度增强，均有望带来行业需求出现较大边际变化，届时运价有望出现跳涨情况。

**环保政策对供给侧的制约或需重点关注，需求结构变化有望激发老旧船船东的拆船诉求。**当前时点，行业在新运力低增长的背景下出现了明显的老龄化状况，当前20岁以上VLCC占总体运力的比例已超17%，其中25岁以上船舶的比例达到2%。考虑到EEXI对现有运力的参数评估要求较高，20岁以上船舶的活跃度未来有望出现急剧下降的可能，其他年轻船龄的VLCC亦将面临发动机主机功率长期受限（EPL）、进坞安装节能装置导致运力短期缺失的情况，有效运力或出现较为明显的下降。此外，CII亦将对碳排放超标的运力形成限制，部分排名靠后的运力或将被迫进行整改、降速航行甚至永久退出。此外，值得注意的是，此前由于黑市需求较好，大量老旧船舶被投入黑市从而抑制了拆船，如后续制裁推进“黑转白”，运力的结构性失衡问题或将逐步显著。

**船舶资产不断提价，二手船价格上涨为油运提供安全垫。**行业供给侧的缺失以及潜在的需求回升有望大幅提升船舶资产的回报率，且由于当前船舶坞位紧张，新造船和二手船价格纷纷大幅上涨，由于船舶建造需要较长时间，二手船作为“现货”，较新造船“期货”涨幅更大。截至上半年末，全球新船价格指数达187.2，同比+9.5%，二手船价格指数（5年船龄船体）47.82，同比+16.59%，二手船价格指数（10年船龄船体）35.57，同比+22.86%，造就油运船东的重置价值不断提升，为油运行业构建了较高的安全边际。

全球油运供需格局改善的逻辑并未出现变化，供给侧船舶老龄化及新订单缺失带来的船舶资产提价为油运企业提供了较大安全垫，且运价的向上弹性及中枢均有

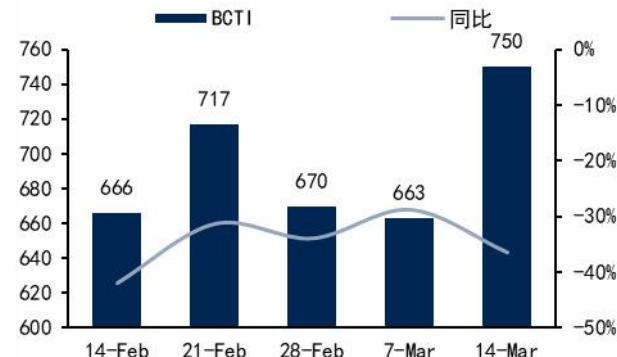
望持续上移，继续重点推荐中远海能、招商轮船、招商南油！

图5: BDTI



资料来源：Wind，国信证券经济研究所整理

图6: BCTI



资料来源：Wind，国信证券经济研究所整理

集运方面，本周即期运价继续下跌，截至3月14日，CCFI综合指数报1192点，环比下跌1.6%，SCFI报1319点，环比下跌8.1%。具体来看，本周干线运价大幅下挫，欧洲航线/地中海线报1342/2295美元/TEU，环比分别-15.2%/-8.8%，美西/美东报1965/2977美元/FEU，环比分别下跌14.2%/10.6%。小航线表现分化，红海线报976美元/TEU，上涨0.1%，澳新航线本周报735美元/TEU，环比上涨16.9%，南美线报1945美元/TEU，下跌19.7%。总体来看，当前欧元区目前制造业虽边际改善，但是地缘政治的风险使得经济下行压力仍存，美国方面的贸易风险问题亦悬而未决，零售数据表现出较大压力。中期来看，红海危机对欧线需求增速的一次性冲击已在2024年完全反应，随着运力的逐步投放，阶段性的供不应求效应逐步减弱，如未来回归苏伊士航线，或缩减全球集运周转需求近8-10%，欧线运价或因此大幅承压。美国方面，当前的经济数据暂不支持快速降息，或导致美国消费仍继续承压，特朗普上台后关税存在的不确定性亦对需求形成压制，行业盈利能力或将持续承压。

投资标的上，中远海控业绩表现优异，1月10日发布年报预报，2024年度预计实现归母净利润490.82亿元，同比增长约105.71%；实现扣非归母净利润约489.89亿元，同比增长约106.25%，其中，单四季度预计实现归母净利润109.58亿元，同比+62.22%。公司积极回报投资者，2024半年度分红金额接近50%净利润，作为一线船东，公司在收入端和成本端均具备一定议价优势，EBITMargin始终保持行业领先，有望取得明显超越市场平均的收益率，建议关注是否具备弱β下的价值α投资机会。假设海控维持此前的分红政策，对应1月10日收盘价，海控预计股息率约为7.14%。



图7: CCFI 综合指数



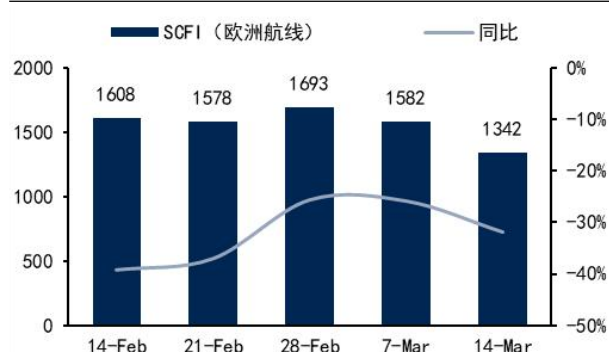
资料来源: Wind, 国信证券经济研究所整理

图8: SCFI 综合指数



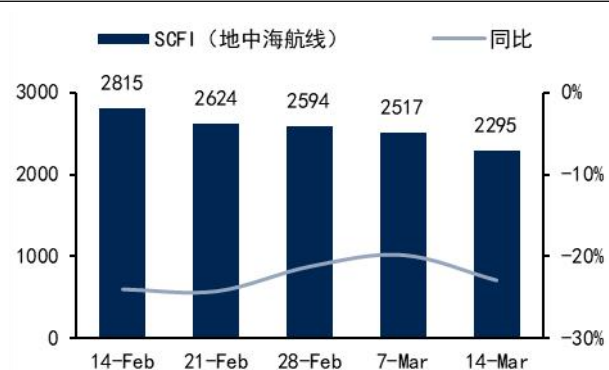
资料来源: Wind, 国信证券经济研究所整理

图9: SCFI (欧洲航线)



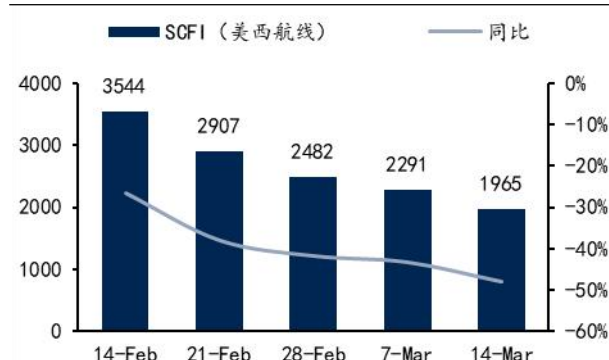
资料来源: Wind, 国信证券经济研究所整理

图10: SCFI (地中海航线)



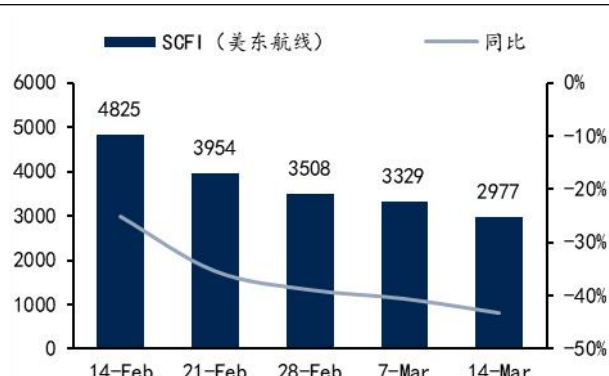
资料来源: Wind, 国信证券经济研究所整理

图11: SCFI (美西航线)



资料来源: Wind, 国信证券经济研究所整理

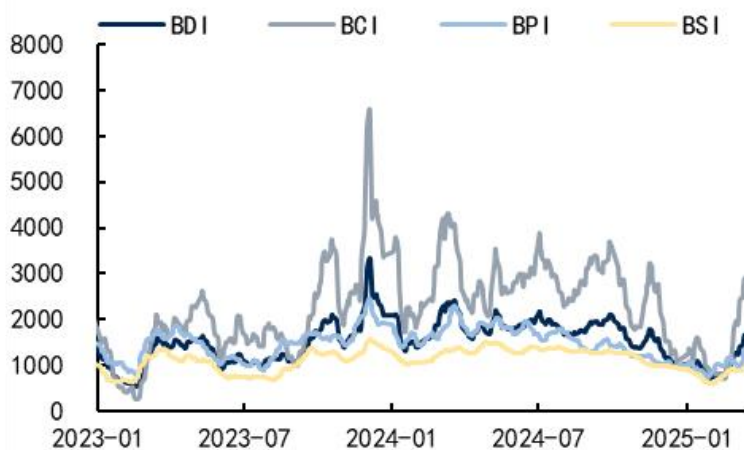
图12: SCFI (美东航线)



资料来源: Wind, 国信证券经济研究所整理

散货方面，截至 3 月 14 日，BDI 报 1669 点，环比上涨 19.2%。分船型来看，本周 Cape 船型延续强势，BCI 上涨 18.0%至 2857 点，小船型表现更为强劲，BPI 上涨 37.2%至 1365 点，BSI 本周报 930 点，环比上涨 7.6%。近期散运运价剧烈波动，与南美粮季、中国两会等因素的关联较大，考虑到散运供给侧老龄化严重，散货运价中长期来看或维持高波动性，不乏上行机会，建议积极关注。

图13: 散运运价表现



资料来源：Wind，国信证券经济研究所整理

## 航空板块

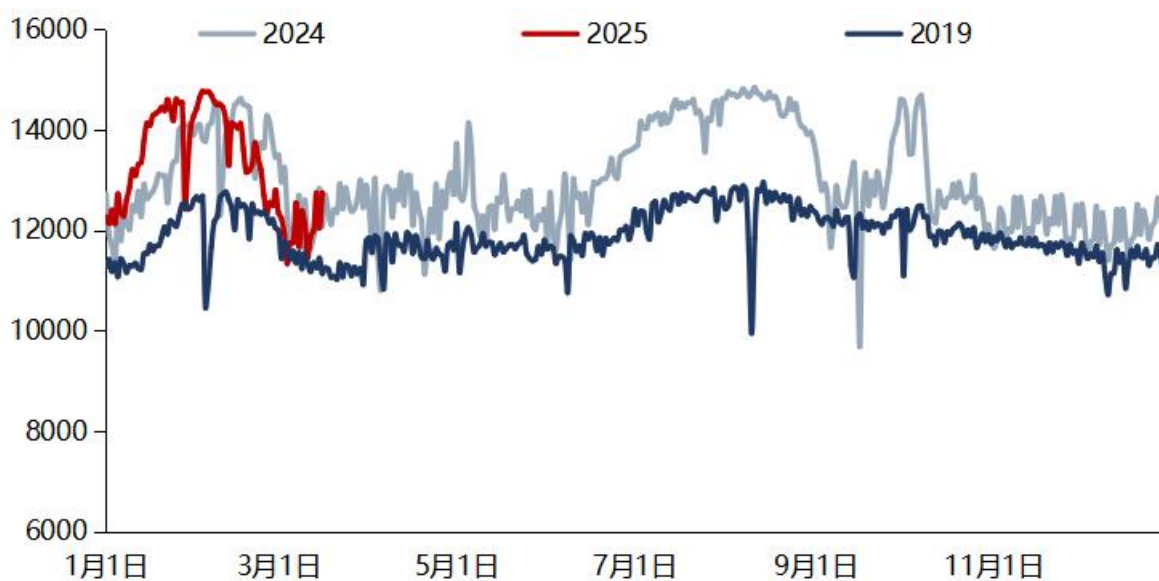
**近期航空业务量和票价表现。**本周整体和国内客运航班量环比接近持平，整体/国内客运航班量环比分别为+0.2%/+0.4%，整体/国内客运航班量分别相当于2019年同期的101.1%/106.1%，国际客运航班量环比下降1.2%，相当于2019年同期的79.2%，近期国际油价小幅低于去年同期水平。春运结束后，2月中旬以来票价呈现淡季的正常回调，3月票价同比仍然有所下滑。

**航空客运的供给压力有望持续减小、供给格局继续优化。**近期，民航局发布了2025年夏秋航季计划，国内航线客运时刻同比下降约4%，是疫情暴发以来航季计划首次出现国内时刻同比下降，其中中低线航线的时刻降幅更高，未来国内供给压力有望减小、供给结构也有望优化；国际航线客运时刻同比增长约6%，国际供给维持修复态势。整体来看，民航将把更多的运力投放到国际市场，有利于我国航空市场的供给结构优化。

**航空上市公司公布1月经营数据：**1) 得益于春节错期，民航供给与需求1月同比增速较快，中国国航、南方航空以及中国东航客运量同比增速分别为8.5%、8.9%以及12.44%，其中由于国际航线低基数，国际航线增速表现更优，三大航国内航线客运量同比增速分别为4.2%、8.9%以及7.3%，三大航国际航线客运量同比增速分别为48.3%、46.0%以及56.6%。客座率方面，国航、南航、东航国内客座率维持修复态势，分别为80.1%、85.0%以及83.8%，相较2024年同期水平分别变化+1.0 pct、+2.9 pct、+4.8 pct。2) 民营航司中，春秋航空和吉祥航空的国内供需呈现稳定态势、而国际供需实现高速增长，国内航线客运量较2024年同期分别提升4.5%/-2.6%；春秋航空和吉祥航空的国际地区航线客运量较2024年同期分别提升101.6%/99.9%；客座率维持在较优水平，春秋和吉祥的国内客座率分别为92.1%/85.8%，相比2024年同期变化了+0.5pct、+0.3pct。

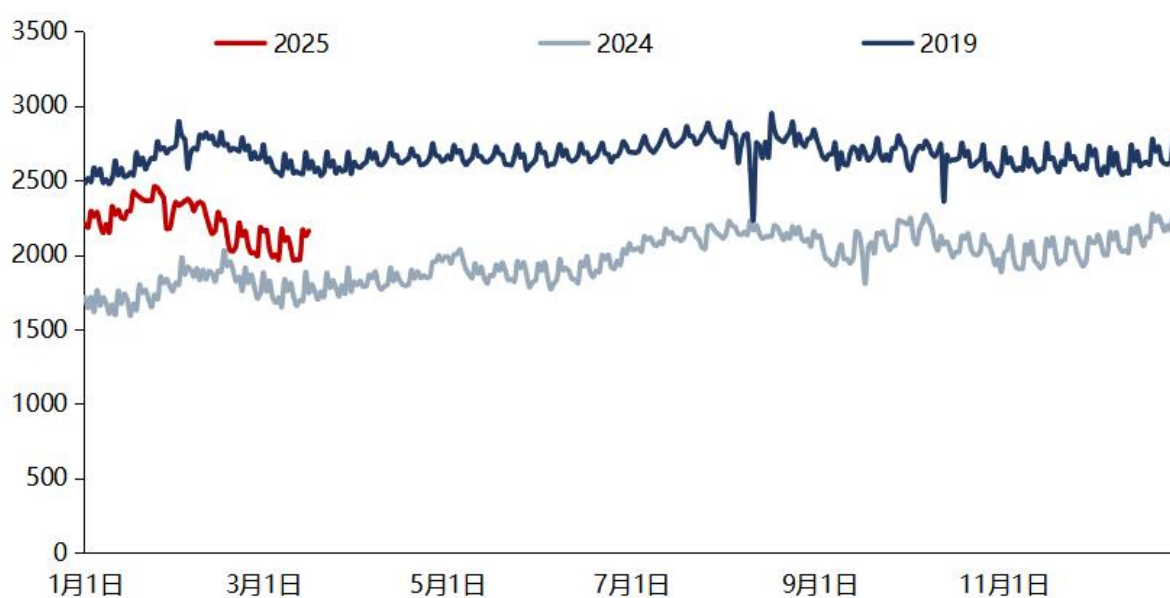
**供需缺口将持续缩小，航司盈利将继续修复。**需求方面，2024年我国民航客运量同比增长17.9%（相较2019年增长10.5%），其中国内航线的客运量实现了12.6%的较快增长（相较2019年增长14%），我们预计2025年我国民航客运量仍然能实现中高个位数的增长；供给方面，2024年国内航空公司所引进的客机数量214架，截至2023年底，各航空公司累计在册的客机数量为4096架，考虑到还有老旧客机退出，因此2024年的民航客机数量增速仅为中低个位数，而2024年我国民航飞机日利用率为8.5小时（2019年为9.1小时），我们预计2025年民航运力供给为中低个位数增长态势。投资建议方面，民航客运经营底部已过，建议持续跟踪民航经营数据表现，我们认为未来民航供需缺口将持续缩小，航司盈利能力将持续修复，考虑到航空板块基本面的向下风险可控以及股价的向下空间有限，继续推荐中国国航、东方航空、南方航空以及春秋航空。

图14: 民航国内航线客运航班量



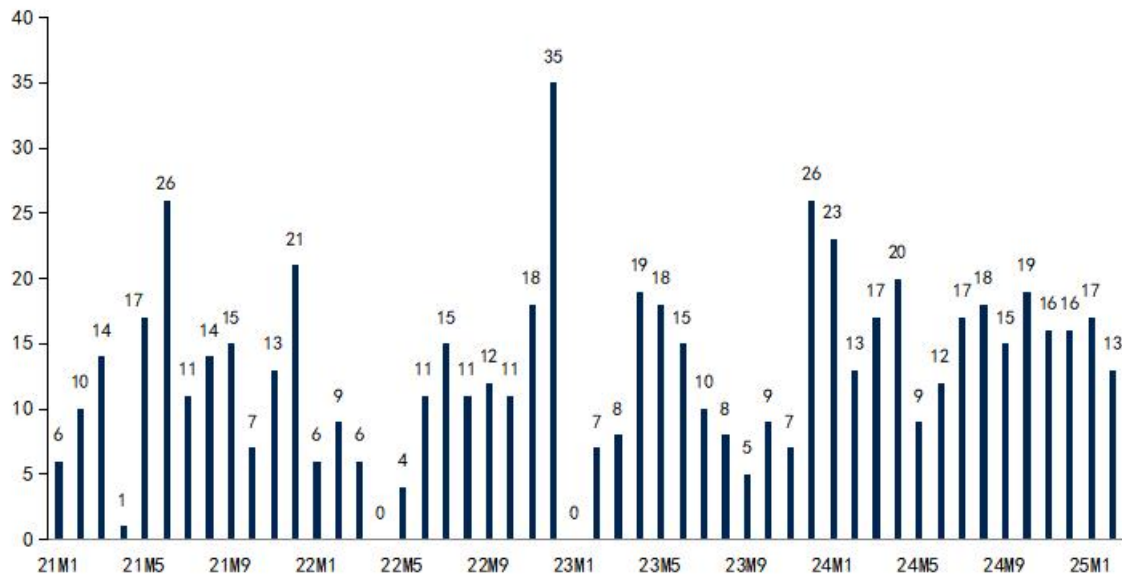
资料来源：飞常准，国信证券经济研究所整理

图15: 民航国际及地区线客运航班量



资料来源：飞常准，国信证券经济研究所整理

图16: 民航客机引进数量（数据截至 2025 年 2 月 28 日）



资料来源：民航休闲小站，国信证券经济研究所整理

## 机场板块

机场板块披露三季报，业绩基本符合预期。

- (1) **上海机场**前三季度实现营业收入 91.91 亿元，同比增长 16.16%；归母净利润 12.02 亿元，同比增长 141.87%。
- (2) **白云机场**前三季度实现营业收入 53.00 亿元，同比增长 15.04%；归母净利润 6.68 亿元，同比增长 143.71%。
- (3) **深圳机场**前三季度实现营业收入 34.65 亿元，同比增长 13.92%；归母净利润 3.27 亿元，同比增长 99.38%。

**国际航线仍有较大恢复空间，2024 年值得期待。**夏秋换季各机场国内航线计划航班量同比没有显著变化，其中首都机场、浦东机场、白云机场、深圳机场国内线周计划航班量同比 23 夏秋航季分别增长 4.0%、0.0%、3.5%、4.0%，增量航线主要为国际航线的恢复，上述机场国际（含货）周计划航班量分别恢复至 2019 年同期的 57.9%、89.1%、73.5%、110.7%。随着国际客流的不断恢复，机场各项业务收入有望不断修复。

2023 年 12 月 26 日上海机场与首都机场公告免税补充协议，免税收入模式为保底销售提成和实际销售提成取高，我们测算综合扣点率约为 20%-25%，相比原始协议明显下滑。在免税渠道多样化的背景下，此次补充协议核心诉求为推动免税运营商提高经营效率，扩大整体销售额，巩固机场的免税业务竞争力。



**机场的渠道作用逐步凸显，商业价值或已开始提升。**近年高级奢侈品加速了对机场渠道的布局，进驻了多家国内外机场，如 2022 年泰国索万那普机场引入香奈儿、LV、卡地亚、DIOR 等多个顶奢品牌入驻，2021 年香奈儿开设仁川机场店从而替代多家市内免税店专柜，同时国内成都天府机场、深圳机场、重庆机场均迎来多家高奢品牌进驻，彰显出机场仍为高端消费的首选场所之一，中长期非航收入仍有较大潜力。

当前时点，机场免税业态在免税品价格优势、高扣点、运营商合理利润率之间需要达成新的平衡。2022-2023 年部分机场免税招标机场端仍可获得 25%左右的提成比例，议价能力并没有被大幅削弱。随着出境团队游的恢复和洲际长航线的持续加班，枢纽机场国际航线客流量有望持续走高，拉动其业绩表现进一步回升。继续推荐上海机场、白云机场，关注深圳机场。

## 快递板块

**极兔速递发布了 2024 年全年业绩。**2024 年公司实现收入 102.6 亿美元，同比增长 15.9%；毛利 10.8 亿美元，同比+128%；实现集团净利润 1.1 亿美元，相较于 2023 年的亏损 11.6 亿美元，首次扭亏为盈；实现经调整 EBITDA 7.8 亿美元，同比+430.5%，盈利能力大幅提升；公司经营活动现金流为 8.1 亿美元，同比+136%。其中，东南亚市场处理的包裹量为 45.6 亿件，同比+40.8%，在东南亚的市占率为 28.6%，相较 2023 年+3.2pct，经调整 EBITDA 为 4.6 亿美元，同比+21.3%；中国市场处理的包裹量为 198 亿件，同比+29.1%，超过行业增速，市场份额为 11.3%，同比+0.7pct，经调整 EBITDA 为 4.3 亿美元，首次转正；新市场处理的包裹量为 2.8 亿件，同比+22%，市场份额为 6.1%，基本稳定。

**京东物流发布了 2024 年全年业绩。**2024 年实现营业收入 1828 亿元，同比+9.7%；经调整后净利润达 79 亿元，同比大幅增长 186.8%；经调整利润率 4.3%，同比+2.7 个百分点。其中，来自京东集团的内部一体化供应链收入为 551 亿元，同比增长 10%，主要系国补政策带来正面影响以及京东零售销售提升；外部一体化供应链客户收入为 323 亿元，同比增长 2.8%，主要得益于外部一体化供应链客户数量同比增长 8%；其他客户收入为 955 亿元，同比增长 12.1%，主要系快递快运业务实现了较快增长。2024 年公司利润显著提升主因业务规模增长以及公司采取多方面的降本增效措施，产能利用率大幅提升带动盈利能力提升明显。

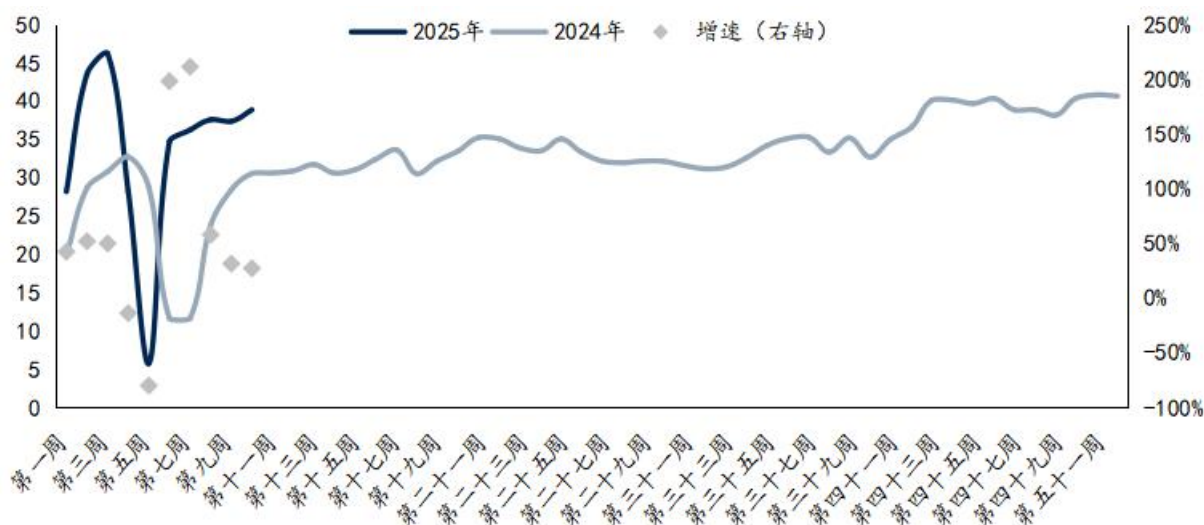
**德邦股份发布了 2024 年业绩快报。**2024 年公司实现了营业收入 403.8 亿元，同比增长 11.3%，归母净利润 8.6 亿元，同比增长 15.4%，表现符合预期。得益于服务质量提升优化产品性价比以及产品升级创新渗透下沉市场，公司收入实现了双位数稳健增长；而得益于公司精细化管理以及网络融合项目带来的降本增效，净利率同比仍然有所提升。

**快递上市公司发布了 1 月数据。**由于春节假期错期，通达系的 1 月件量增速偏低，圆

通、韵达和申通件量增速分别为 5.5%、2.9%、11.2%；得益于 1 月春节假期提价，价格环比表现整体稳中有升，符合预期圆通、韵达和申通的单票价格同比降幅分别为 -3.8%、-11.0%、-5.9%，单票价格环比变化分别为+0.06 元、+0.04 元、-0.01 元。1 月春节期间，顺丰凭借着直营网络资源优势，有效保障了寄递需求，件量增速高于同行，1 月速运物流业务实现了 16%的件量增长。

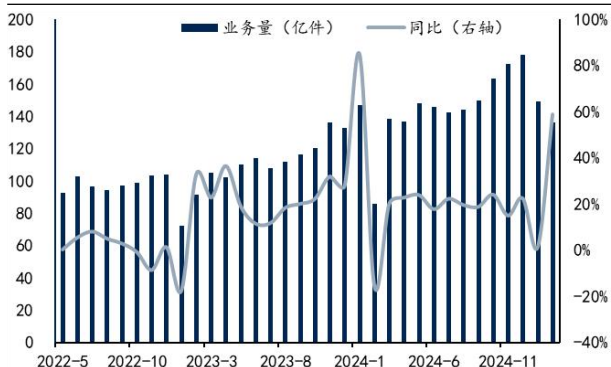
**投资建议**，1) 需求方面，快递行业需求表现韧性较强。虽然经济和消费表现承压，但是由于消费降级趋势明显，抖音、拼多多等电商平台销售表现仍然亮眼，而且该类电商平台的无购物车模式导致线上消费订单碎片化，从而支撑快递行业件量呈现较快增长态势。2024 年全年行业件量增速达到 21.5%，呈现较高景气度。2) 短期来看，四季度行业竞争维持温和态势，双十一结束后，快递行业价格回调属于季节性正常调价，我们预计四季度通达兔上市公司的盈利能力将维持相对稳定。但是中期来看，由于中通快递明年的战略已经明确为市场份额优于利润表现，明年行业价格竞争可能存在反复，建议紧密跟踪行业价格变化，而且行业长期竞争格局向好趋势不改。3) 投资建议方面，快递上市公司四季度旺季业绩表现稳健，考虑到快递龙头估值仍然偏低，推荐顺周期属性较强且成本持续优化的高端快递服务商顺丰控股以及受益于消费降级的中通快递、圆通速递、韵达股份和申通快递。

图17: 快递行业周度件量跟踪数据（亿件）



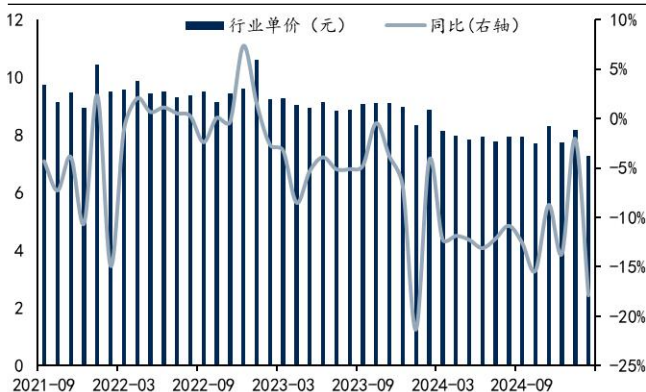
资料来源：交通运输部，国信证券经济研究所整理

图18: 快递行业月度业务量及增速



资料来源: Wind, 国信证券经济研究所整理

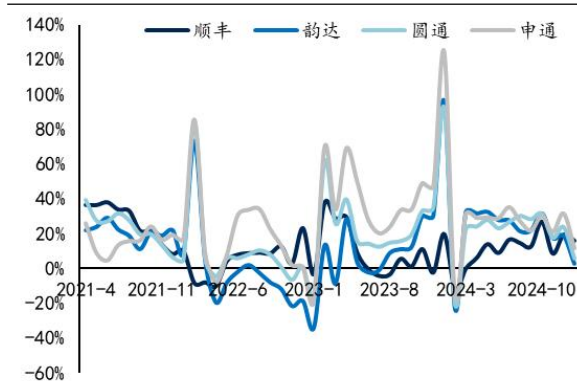
图19: 快递行业月度单票价格及同比



注: 2024 年 1 月以来单价同比降幅扩大明显, 主要是因为部分邮政快递企业调整快递业务口径, 将邮政快包业务纳入统计口径, 低价快递产品占比扩大

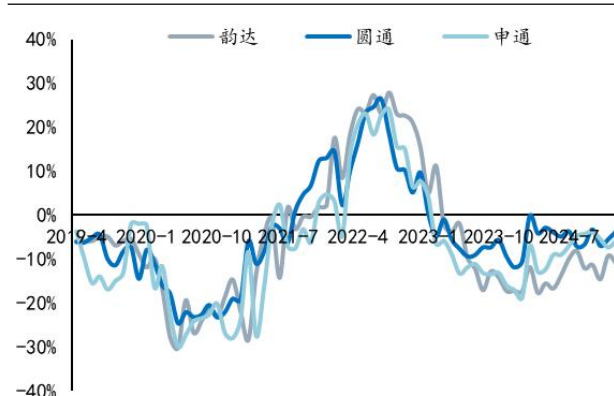
资料来源: Wind, 国信证券经济研究所整理

图20: 快递公司月度业务量同比增速



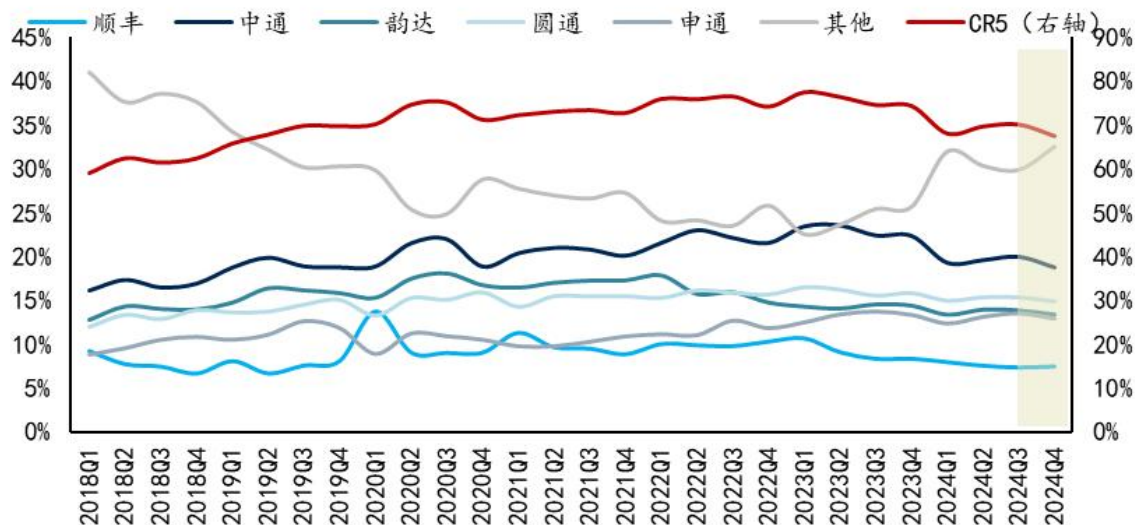
资料来源: Wind, 国信证券经济研究所整理

图21: 快递公司月度单票价格同比降幅



资料来源: Wind, 国信证券经济研究所整理

图22: 快递行业季度市场份额变化趋势



注：2024 年快递行业件量统计口径扩大，从而导致龙头快递企业的市场份额与之前的数据不可比

资料来源：国家邮政局，公司公告，国信证券经济研究所整理

## 铁路公路板块

1) **铁路方面**，2025 年前两个月，全国铁路发送旅客 7.38 亿人次，同比增长 6.4%，其中动车组发送旅客 5.44 亿人次，占全国铁路旅客发送量的 73.8%，同比增长 5.9%。全国铁路旅客周转量完成 2897.52 亿人公里，同比增长 2.9%，其中动车组旅客周转量 1923.47 亿人公里，同比增长 4.5%。2025 年 1 月，我国铁路货运发送量 4.23 亿吨，同比下降 2.7%，铁路货运周转量 2884.72 亿吨公里，同比下降 7.7%。2) **公路方面**，2024 年 1 至 11 月我国公路客运量为 107.95 亿人次，同比增长 7.4%；公路货运量为 381.07 亿吨，同比增长 3.3%。

## 物流板块

自下而上推荐德邦股份、嘉友国际以及东航物流：

1) **德邦股份发布 2024 年业绩快报，公司四季度经营表现回暖**。2024 年公司实现了营业收入 403.8 亿元，同比增长 11.3%，归母净利润 8.6 亿元，同比增长 15.4%，其中，四季度公司实现收入双位数增长（三季度收入增速为 1.03%），归母净利润实现 3.44 亿元，同比增长 26%（三季度同比下降 19.4%），表现符合预期。得益于服务质量提升优化产品性价比以及产品升级创新渗透下沉市场，公司收入实现了双位数稳健增长；而得益于公司精细化管理以及网络融合项目带来的降本增效，净利率同比仍然有所提升。

**公司网络融合项目稳步推进**。由于宏观经济增长乏力以及京东物流贡献的关联业务量



低于预期，公司三季度收入增速环比有所下滑（2024 年 Q1、Q2、Q3 收入增速分别为 25.3%、10.58%以及 1.03%），但公司积极应对环境变化，通过调整价格策略、产品创新（推出经济大票新产品）以及运营模式变革（新模式帮助公司拓展产业带专业市场），保证了快运核心业务（剔除京东物流的影响）实现货量 340.97 万吨，同比增长 9.37%，货量增速环比有所提升（2024H1 为 7.67%）。今年德邦和京东快运两张网络的融合项目加速推进，三季度分拨中心数量同比已经减少了 40 多个，面积同比减少约 10%，我们估计三季度京东物流贡献的关联业务已经开始贡献增量利润，且四季度贡献的增量利润规模实现了继续提升。

我们预计公司 2024-2026 年归母净利润分别为 8.8/11.4/14.0 亿元，分别同比变化 +18%/+30%/+23%，当下股价对应 25 年利润 PE 估值约 13 倍，股价还有较大的上涨空间。

**2) 嘉友国际发布 2024 年三季报，业绩表现略低于我们此前预期，但横向比较仍较为优异。**嘉友国际 2024 前三季度实现营业收入 65.44 亿元，同比+46.12%，实现归母净利润 10.89 亿元，同比+44.23%。其中 2024Q3 单季度，嘉友实现营业收入 19.04 亿元，同比下滑 16.98%，实现归母净利润 3.29 亿元，同比+31.18%。三季度业绩表现环比出现一定下滑，我们推测是三季度中国焦煤需求相对疲软所致，但是非洲业务的强劲带来公司业绩仍实现较快增长。

**中蒙矿产贸易较快增长，嘉友“身份转变”迎  $\alpha$  与  $\beta$  共振。**根据海关总署数据，24H1 我国自蒙古进口炼焦煤同比增长 32.8%至 2954 万吨，占我国炼焦煤进口总量的比重同比增加 2.4pct 至 51.6%，其中甘其毛都口岸进出口货运量达到 2097 万吨，创历史同期新高，累计进口煤炭 2029 万吨，同比增长 29.7%；累计进口铜精粉 49 万吨，同比增长 12.9%。此外，公司本身从原本的服务提供商转变为合作伙伴，上半年取得蒙古矿业 MMC 旗下 KEX 矿山 20 股权，并与 MMC 新签煤炭长协，形成了深度合作，探索出“资源+贸易+物流业务模式，预计公司焦煤物贸一体化规模有望明显提升。

完成收购非洲本土车队，非洲大物流版图成果初现，跨境物流业务有望形成新的增长点。2024 年上半年，嘉友完成非洲本土知名跨境运输企业 BHL 车队的收购，并进一步深化非洲内陆运输业务网络布局、扩张车队规模、优化运输路线、建立中南部非洲不同国家的配货物流节点，以多种方式提高跨境车辆配载率，打造公路、口岸、物流节点、港口一体化的中南部非洲运输网络此外，为进一步提升公司口岸的竞争力，2024 年 6 月，公司与中航国际签署赞比亚萨卡尼亚道路及口岸项目 EPC 总承包协议，项目正式进入建设期，建设内容包括赞比亚侧萨卡尼亚口岸、恩多拉至穆富利拉道路以及通往萨卡尼亚边境道路（合计约 60km）。项目建成后将贯通刚果（金）和赞比亚两国萨卡尼亚口岸，修建公路连接至赞比亚第二大城市恩多拉，打通刚果（金）铜矿带东南方向与赞比亚的矿产资源运输通道，有望成为刚果（金）矿物出口的主要路线，嘉友从公路到口岸再到车队的优势有望助力公司充分受益于中非贸易规模扩张的浪潮。

嘉友首次进行中期分红，每股派现金红利 0.3 元（含税），派息率 38%（较 23 年年度分红+5pct），积极回报股东。上半年以来，公司通过“资源+贸易+物流”的业务模式



不断加强自身的竞争优势，煤炭全程供应链业务的占比提升有望助力公司中蒙业务持续增长，非洲跨境物流业务在收购车队、打通赞比亚侧口岸后亦有望迎来较快增长。

**3) 东航物流是我国航空货运领军者，资源禀赋优势明显。**东航物流深耕航空货运行业二十年，已经成为我国民航货运市场的龙头企业，其市场份额占比近 20%，2021 年公司成为完成混改并成功上市的“航空物流第一股”。公司竞争优势明显，一是拥有 14 架 B777 宽体全货机，“单一机队”可以实现经营效率最优化；二是全货机业务拥有优质的国际航线布局，且欧美长航线布局持续加密；三是独家经营东航股份客机腹舱的货运业务；四是在全球第三大航空货运枢纽的上海两场，拥有面积 125 万平方米的 6 个近机坪货站、1 个货运中转站，2023 年东航物流在上海两场货邮处理量的份额占比达到 53.6%。

**受益于跨境出口电商的高景气，我国国际航空货运市场供需格局呈紧平衡态势，运价中枢稳步向上。**1) 需求方面，我们预计 2024 年我国国际空运货量将实现双位数增长，一是得益于 SHEIN、TEMU 等平台的快速发展将带动跨境电商空运货量高增长，二是得益于上半年全球制造业景气度修复以及存在阶段性补库存需求，我国国际航空普货运输需求有所回暖。2) 供给方面，由于飞机制造商产能仍受限以及国际客运航班恢复进度较慢，我们预计今年我国国际航空货运市场的运力增速仅为个位数。3) 我国国际航空货运市场供需格局呈紧平衡态势，运价中枢有望稳步向上，近期上海浦东出境航空货运运价指数仍然明显高于去年同期。

**地面服务业务是利润基石，航空速运业务有望享受运价弹性，综合物流业务打开成长天花板。**依托旗下的“天网”及“地网”资源，公司逐渐形成了航空速运、地面综合服务和综合物流解决方案三大业务板块。1) 地面服务业务规模发展稳健，且其拥有的资源壁垒保障了高毛利，从而该业务成为了公司的利润基石；2) 航空速运业务的收入和利润表现与航空货运运价变化息息相关，未来运价上行有望带来业绩弹性；3) 综合物流业务是公司顺应全球互通互联以及跨境电商规模快速发展的大趋势，利用自身的核心资源打通上下游服务链条，从而推出的新业务，具有较强成长性，2018-2023 年该业务收入复合增速约 36%。

**我们认为美国最新关税政策对我国航空国际货运的影响整体可控。**近期，美国总统特朗普决定对进口自中国的商品加征 10% 的关税且未来可能会取消美国对价值低于 800 美元小额货物的“最低限度”关税豁免，该新关税政策对我国航空国际货运运量可能造成一定负面影响，进而导致运价表现承压，但是我们认为整体影响可控，因为 1) 首先航空运输的高附加值商品需求往往较为刚性，2) 其次我国商品成本优势显著，税收成本仍有转嫁空间，3) 我国正在加速开拓新兴市场的对外贸易。

**盈利预测与估值：**预计 24-26 年归母净利润 29/35.4/41.2 亿元(+17%/+22%/+16%)，EPS 分别为 1.83/2.23/2.59 元，当前股价对应 PE 为 8/7/6 倍，预计公司合理估值 19.2-21.2 元，相对目前股价有 30% 左右溢价，给予“优于大市”评级。

## 投资建议

**航运**，本周油运集运表现明显分化。油运方面，本周中东货盘释放，带动了中东-远东航线的运价回升，中东-远东航线的运价回升至 3.5 万美元/天，但是能否持续推动运价上涨仍需观察需求侧的表现。整体而言，在制裁黑市、新交付量偏低的背景下，船东普遍具备较强信心，如未来需求好转，运价或具备较强向上弹性，继续建议逢低配置中远海能、招商轮船，关注招商南油。集运方面，当前行业面临的不确定性较强，香港和记黄埔正出售巴拿马运河两侧的港口，如资产落入美方手中，或加强美未来针对中方船只征收高额费用的可行性，潜在可能导致海洋联盟及中远海控的竞争力下降，但是亦可能进而导致全球供应链效率下降，运价不降反升，当前需密切跟踪事件的进展，但中期来看行业供给格局的恶化仍在持续，年内集运船东的盈利能力或将承压。投资标的上，中远海控 2024 年度预计实现归母净利润 490.82 亿元，同比增长约 105.71%，假设海控维持此前的分红政策，股息率或较为可观，建议持续关注。此外，当前中国建筑业 PMI 表现较好，铁矿石需求较强，叠加南美粮季下散货运价超预期，建议关注油散双核的招商轮船。

**航空**，1) 需求方面，航空需求韧性较强，一揽子经济政策对宏观经济和消费具有正面刺激作用，国内航空出行需求有望维持稳健增长态势，而国际航班供给继续恢复，且出入境政策加速放宽，国际航空出行需求还将进一步回暖，因此预计 2025 年民航整体客运量同比有望实现高个位数的正增长。2) 供给方面，现阶段我国民航业引进机队的意愿较弱，叠加飞机制造商产能有限，我们认为 2025 年我国客运机队增速将继续维持低个位数，且随着国际航线的进一步恢复，民航供给结构还将继续改善。3) 竞争方面，2024 年国内航司压价并没有带来较好的收益效果，预期 2025 年行业开始重视票价和收益管理，2025 年主流航司业绩释放可期。民航经营底部已过，由于 2024 年春运出行基数较高，2025 年春运航空“量升价跌”的经营数据表现基本符合预期，推荐中国国航、南方航空、中国东航、春秋航空。

**快递**，1) 需求方面，快递行业需求表现韧性较强，虽然经济和消费表现承压，但是由于消费降级趋势明显，抖音、拼多多等电商平台销售表现仍然亮眼，而且该类电商平台的无购物车模式导致线上消费订单碎片化，从而支撑快递行业件量呈现较快增长态势。2024 年全年快递行业件量达到 1745 亿件，同比增速约 21%，呈现较高景气度。我们认为直播卖货、微信小店等新兴购物形式将支撑快递需求维持较快增长态势，预计 2025 年行业件量增速有望达到 15% 左右。2) 竞争方面，由于中通快递今年的战略已经明确为市场份额优于利润表现，今年行业价格竞争可能存在反复，建议紧密跟踪行业竞争格局以及价格的变化，而且行业长期竞争格局向好趋势不改。3) 投资建议方面，考虑到快递龙头估值仍然较低，已经较为充分释放了市场对行业竞争格局尚未出清前价格战反复的担忧，推荐长期投资价值显著的顺丰控股、中通快递和圆通速递，重点关注申通快递和韵达股份。

**物流**，我们看好优质物流龙头企业的发展机会：1) 自下而上看好德邦股份，由于宏观经济增长乏力以及京东物流贡献的关联业务量低于预期，公司 2024 年收入和例如你增速表现均低于预期，但我们认为公司的经营低点已过，四季度经营表现环比显著企稳回升，随着宏观经济企稳以及京东物流关联业务量恢复较快增长，公司 2025 年收入及利润均有望实现双位数以上的较快增长，且未来随着和京东物流同业竞争问题的解决，公司仍然拥有值得期待的发展空间，目前估值便宜，具备投资价值。

2) 自下而上推荐嘉友国际, 嘉友国际前三季度实现归母净利润 10.89 亿元, 同比+44.23%, 虽单三季度业绩表现一般, 但是我们预计是国内焦煤需求短暂被抑制所致, 全年高增的趋势不会改变, 且员工持股彰显信心, 2024-2026 年的净利润目标分别为 15.6 亿元、21.0 亿元、26.3 亿元, 同比分别增长 50%、35%、25%。我们认为, 公司“轻重结合”的资产布局模式, 以及通过贸易、基础设施锁定物流需求的业务模式具备较强可复制性, 看好公司通过跨区域扩张不断增加业绩增长点。

3) 自下而上推荐东航物流, 近期, 美国总统特朗普决定对进口自中国的商品累计加征 20% 的关税且未来可能取消美国对价值低于 800 美元小额货物的“最低限度”关税豁免, 该新关税政策对我国航空国际货运运量可能造成一定负面影响, 进而导致运价表现承压, 但是我们认为整体影响可控, 因为首先航空运输的高附加值商品需求往往较为刚性, 其次我国商品成本优势显著, 税收成本仍有转嫁空间, 最后我国也正在加速开拓新兴市场的对外贸易。由于今年中美贸易战存在不确定性, 导致市场对公司今年业绩表现存在较大预期差, 公司现阶段的股价及估值已经较为充分地反映了该不确定性风险, 而我们认为由于跨境电商高景气度仍在以及高端货物运输需求较为刚性, 今年我国国际航空货运运价仍然有望稳步上行, 公司仍然具备投资价值。

我们看好经营稳健且业绩增长具有潜力的价值股。推荐顺丰控股、中通快递、春秋航空、中国国航、中远海能、招商轮船、圆通速递、申通快递、嘉友国际、德邦股份、招商南油、韵达股份、京沪高铁。

## 风险提示

宏观经济复苏不及预期, 油价汇率剧烈波动。

## 免责声明

### 分析师声明

作者保证报告所采用的数据均来自合规渠道；分析逻辑基于作者的职业理解，通过合理判断并得出结论，力求独立、客观、公正，结论不受任何第三方的授意或影响；作者在过去、现在或未来未就其研究报告所提供的具体建议或所表述的意见直接或间接收取任何报酬，特此声明。

### 国信证券投资评级

投资评级标准	类别	级别	说明
报告中投资建议所涉及的评级（如有）分为股票评级和行业评级（另有说明的除外）。评级标准为报告发布日后 6 到 12 个月内的相对市场表现，也即报告发布日后的 6 到 12 个月内公司股价（或行业指数）相对同期相关证券市场代表性指数的涨跌幅作为基准。A 股市场以沪深 300 指数（000300.SH）作为基准；新三板市场以三板成指（899001.CSI）为基准；香港市场以恒生指数（HSI.HI）作为基准；美国市场以标普 500 指数（SPX.GI）或纳斯达克指数（IXIC.GI）为基准。	股票 投资评级	优于大市	股价表现优于市场代表性指数 10%以上
		中性	股价表现介于市场代表性指数 $\pm 10\%$ 之间
		弱于大市	股价表现弱于市场代表性指数 10%以上
		无评级	股价与市场代表性指数相比无明确观点
	行业 投资评级	优于大市	行业指数表现优于市场代表性指数 10%以上
		中性	行业指数表现介于市场代表性指数 $\pm 10\%$ 之间
		弱于大市	行业指数表现弱于市场代表性指数 10%以上

### 重要声明

本报告由国信证券股份有限公司（已具备中国证监会许可的证券投资咨询业务资格）制作；报告版权归国信证券股份有限公司（以下简称“我公司”）所有。本报告仅供我公司客户使用，本公司不会因接收人收到本报告而视其为客户。未经书面许可，任何机构和个人不得以任何形式使用、复制或传播。任何有关本报告的摘要或节选都不代表本报告正式完整的观点，一切须以我公司向客户发布的本报告完整版本为准。

本报告基于已公开的资料或信息撰写，但我公司不保证该资料及信息的完整性、准确性。本报告所载的信息、资料、建议及推测仅反映我公司于本报告公开发布当日的判断，在不同时期，我公司可能撰写并发布与本报告所载资料、建议及推测不一致的报告。我公司不保证本报告所含信息及资料处于最新状态；我公司可能随时补充、更新和修订有关信息及资料，投资者应当自行关注相关更新和修订内容。我公司或关联机构可能会持有本报告中所提到的公司所发行的证券并进行交易，还可能为这些公司提供或争取提供投资银行、财务顾问或金融产品等相关服务。本公司的资产管理部门、自营部门以及其他投资业务部门可能独立做出与本报告中意见或建议不一致的投资决策。

本报告仅供参考之用，不构成出售或购买证券或其他投资标的的要约或邀请。在任何情况下，本报告中的信息和意见均不构成对任何个人的投资建议。任何形式的分享证券投资收益或者分担证券投资损失的书面或口头承诺均为无效。投资者应结合自己的投资目标和财务状况自行判断是否采用本报告所载内容和信息并自行承担风险，我公司及雇员对投资者使用本报告及其内容而造成的一切后果不承担任何法律责任。

### 证券投资咨询业务的说明

本公司具备中国证监会核准的证券投资咨询业务资格。证券投资咨询，是指从事证券投资咨询业务的机构及其投资咨询人员以下列形式为证券投资人或者客户提供证券投资分析、预测或者建议等直接或者间接有偿咨询服务的活动：接受投资人或者客户委托，提供证券投资咨询服务；举办有关证券投资咨询的讲座、报告会、分析会等；在报刊上发表证券投资咨询的文章、评论、报告，以及通过电台、电视台等公众传播媒体提供证券投资咨询服务；通过电话、传真、电脑网络等电信设备系统，提供证券投资咨询服务；中国证监会认定的其他形式。

发布证券研究报告是证券投资咨询业务的一种基本形式，指证券公司、证券投资咨询机构对证券及证券相关产品的价值、市场走势或者相关影响因素进行分析，形成证券估值、投资评级等投资分析意见，制作证券研究报告，并向客户发布的行为。

## 国信证券经济研究所

### 深圳

深圳市福田区福华一路 125 号国信金融大厦 36 层

邮编：518046 总机：0755-82130833

### 上海

上海浦东民生路 1199 弄证大五道口广场 1 号楼 12 层

邮编：200135

### 北京

北京西城区金融大街兴盛街 6 号国信证券 9 层

邮编：100032